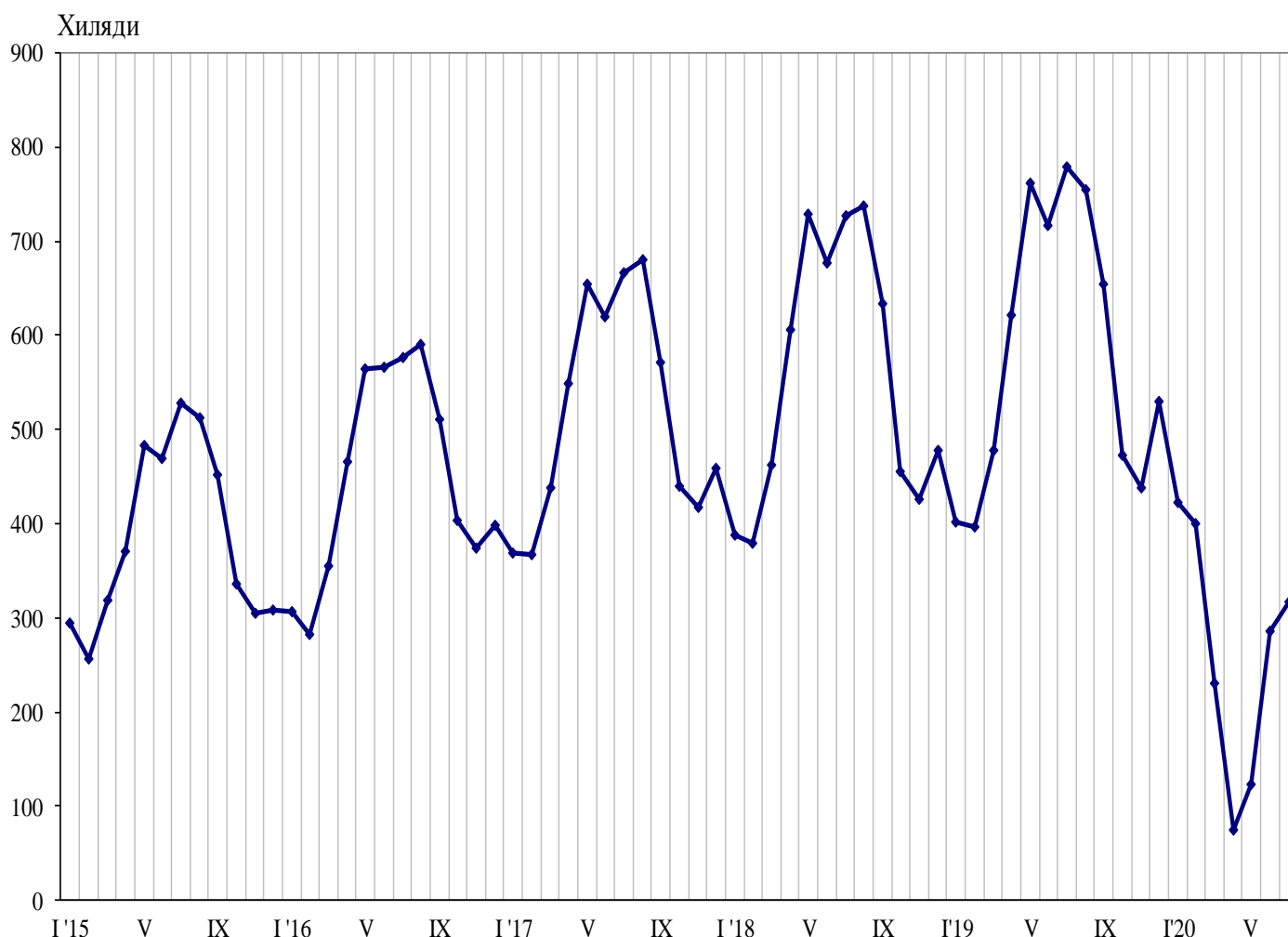


ПЪТУВАНИЯ НА БЪЛГАРИ В ЧУЖБИНА И ПОСЕЩЕНИЯ НА ЧУЖДЕНЦИ В БЪЛГАРИЯ¹ ПРЕЗ ЮЛИ 2020 ГОДИНА

През юли 2020 г. по време на продължаващата епидемична обстановка в страната пътуванията на български граждани в чужбина са 316.6 хил., или с 59.4% под регистрираните през юли 2019 година (фиг. 1).

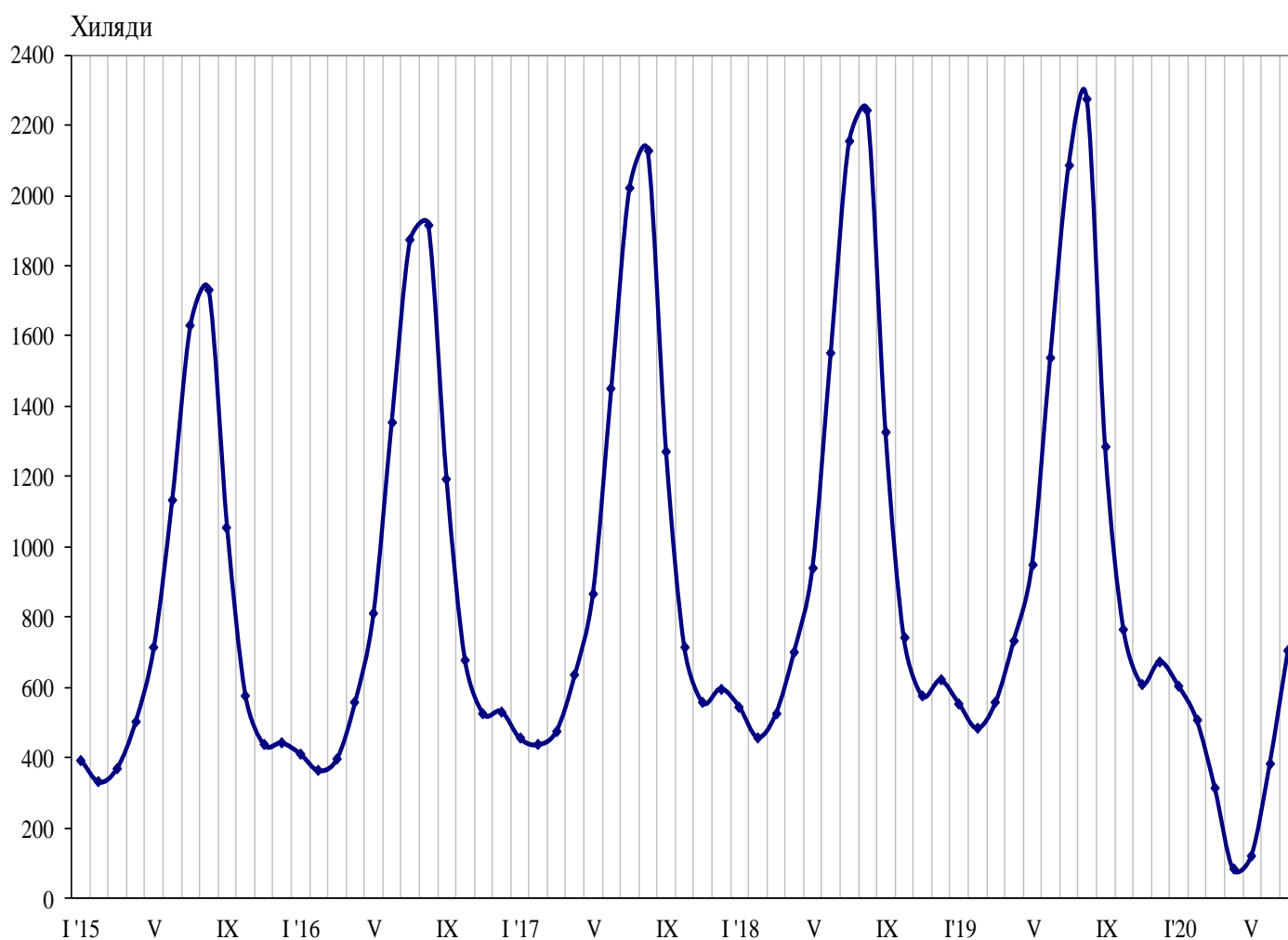
Фиг. 1. Пътувания на български граждани в чужбина по месеци



¹ Всички данни са предоставени от МВР.

През юли 2020 г. посещенията на чужденци в България са 705.6 хил. (табл. 1 от приложението), или с 66.1% по-малко в сравнение с юли 2019 година (фиг. 2). Срив е регистриран при пътуванията по всички наблюдавани цели: „почивка и екскурзия“ - с 85.6%, „служебна“ - със 54.6%, и „други“ (вкл. гостувания и транзитни преминавания) - с 39.1%. Транзитните преминавания през страната са 56.1% (395.6 хил.) от всички посещения на чужденци в България.

Фиг. 2. Посещения на чужденци в България по месеци



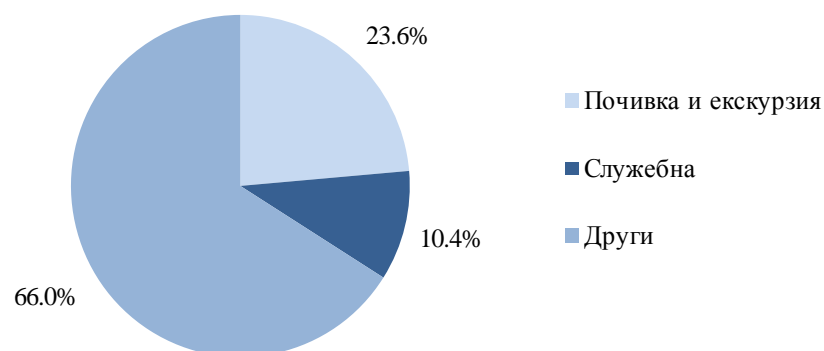
От общия брой чужденци, посетили България през юли 2020 г., дялът на гражданите от Европейския съюз е 66.2%, или с 62.7% по-малко в сравнение със същия месец на предходната година. Регистриран е спад в посещенията на граждани от всички наблюдавани страни.

Посещенията на граждани от групата „Други европейски страни“¹ намаляват с 65.4%.

¹ Включва страните в Европа извън Европейския съюз.

През юли 2020 г. относителният дял на посещенията по цели е, както следва: с други цели - 66.0%, с цел почивка и екскурзия - 23.6%, и със служебна цел - 10.4% (фиг. 3).

Фиг. 3. Структура на посещенията на чужди граждани в България по цел през юли 2020 година



Методологични бележки

При наблюдението и разработката на данните за туризма Националният статистически институт (НСИ) е възприел дефинициите, препоръчани от Световната организация по туризъм и Методологическото ръководство на Евростат. Съгласно тези дефиниции **международен турист** е всеки посетител, пристигащ в друга страна, която не е страната на неговото постоянно местоживееие, за не повече от една година, и чиято основна цел не е извършване на дейност срещу заплащане в посетеното място.

Целите на посещение в дадена страна могат да бъдат:

- екскурзия, почивка или развлечения (посещения на културни или исторически забележителности, спортни мероприятия и др.);
- гостуване (при близки или познати);
- служебна цел (командировки, участие в конференции, конгреси и симпозиуми и др.);
- други (образование, лечение и др.).

През юли 2020 г. поради невъзможност да се проведе статистическо изследване на граничните контролно-пропускателни пунктове всички статистически данни за пътуванията на българи в чужбина и посещенията на чужденци в България - общо и по цел на пътуването - са предоставени на НСИ от Министерството на вътрешните работи.

Приложение

Таблица 1

Посещения на чужденци в България по цел на пътуването и страни през юли 2020 година

(Брой)

Страни	Общо	Цел на пътуването		
		почивка и екскурзия	служебна	други
Общо	705599	166766	73319	465514
Европейски съюз¹	467304	126101	43660	297543
Австрия	11925	570	293	11062
Белгия	19571	1516	738	17317
Германия	99278	24836	1298	73144
Гърция	29223	2237	3169	23817
Дания	2542	846	-	1696
Ирландия	784	281	-	503
Испания	2037	594	513	930
Италия	5173	1552	1057	2564
Кипър	402	83	-	319
Малта	69	15	-	54
Нидерландия	20513	1867	517	18129
Обединено кралство	13821	774	1686	11361
Полша	47898	18262	8400	21236
Португалия	388	205	-	183
Румъния	149108	58313	20823	69972
Словакия	2236	213	306	1717
Словения	437	149	-	288
Унгария	8465	516	1795	6154
Финландия	496	99	51	346
Франция	24522	3253	221	21048
Хърватия	1242	76	263	903
Чешка република	21674	8670	2167	10837
Швеция	2679	264	-	2415
Други страни от ЕС	2821	910	363	1548
Други европейски страни	212670	37959	25137	149574
Норвегия	576	74	23	479
Република Северна Македония	6819	385	3261	3173
Руска федерация	3442	1564	551	1327
Сърбия	49789	19026	5274	25489
Турция	121667	915	13048	107704
Украйна	27074	15452	2751	8871
Швейцария	3303	543	229	2531
Други страни	3378	328	274	2776
Израел	172	68	39	65
Канада	247	87	16	144
САЩ	2910	147	215	2548
Япония	49	26	4	19
Останал свят	22247	2378	4248	15621

¹ Включва данните за Обединеното кралство до приключване на преходния период.

„-“ - няма случай.