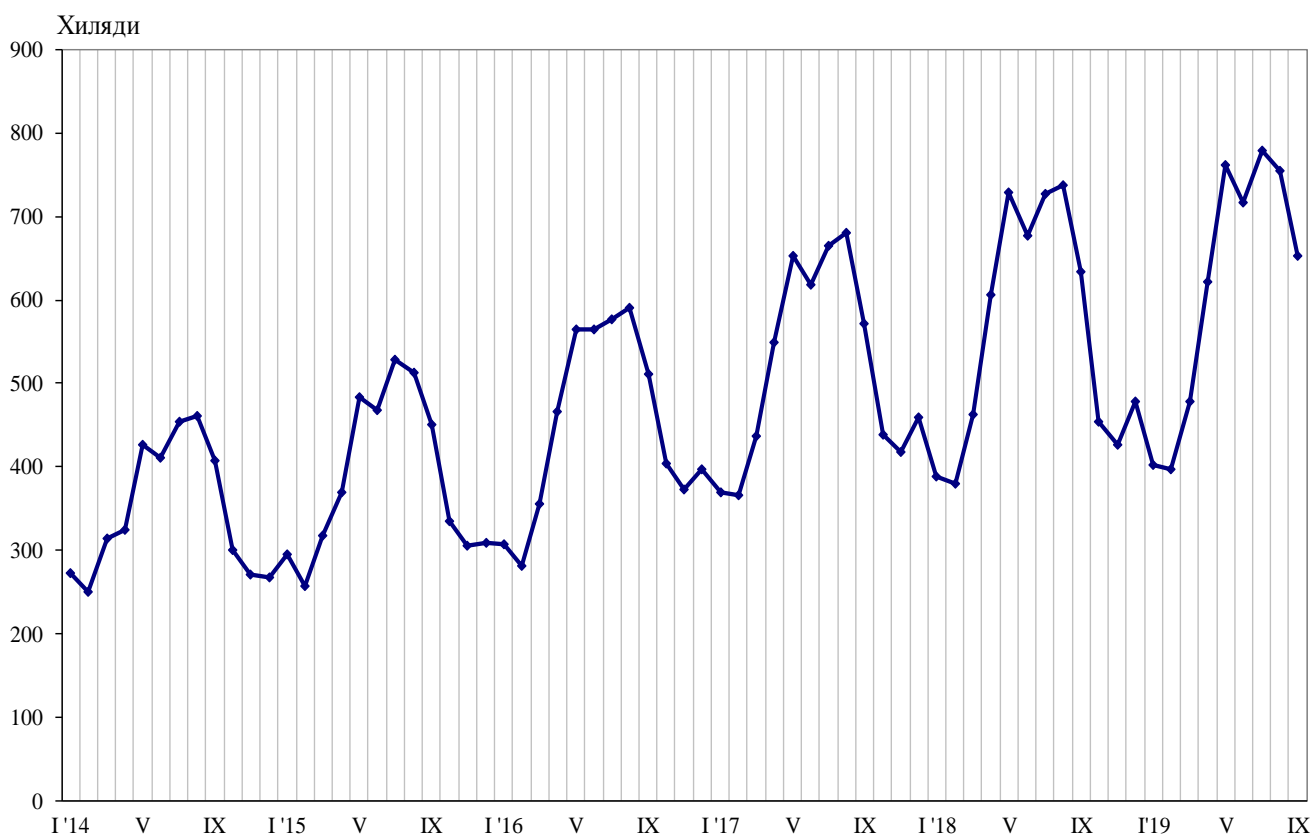




ПЪТУВАНИЯ НА БЪЛГАРИ В ЧУЖБИНА И ПОСЕЩЕНИЯ НА ЧУЖДЕНЦИ В БЪЛГАРИЯ ПРЕЗ СЕПТЕМВРИ 2019 ГОДИНА

Пътуванията на български граждани в чужбина през септември 2019 г. са 653.6 хил. (табл. 1 от приложението), или с 3.2% над регистрираните през септември 2018 година (фиг. 1). Увеличение на пътуванията на български граждани в сравнение със същия месец на предходната година е отчетено към: Република Северна Македония - с 16.2%, Румъния - със 7.2%, Сърбия - с 3.7%, Австрия - с 2.0%, Турция - с 1.9%, Гърция - с 1.4%, Германия - с 1.3%, и други. Същевременно намаляват пътуванията на български граждани към: Руската федерация - с 19.5%, Чешката република - с 10.9%, Унгария - със 7.5%, Португалия - с 4.0%, и други.

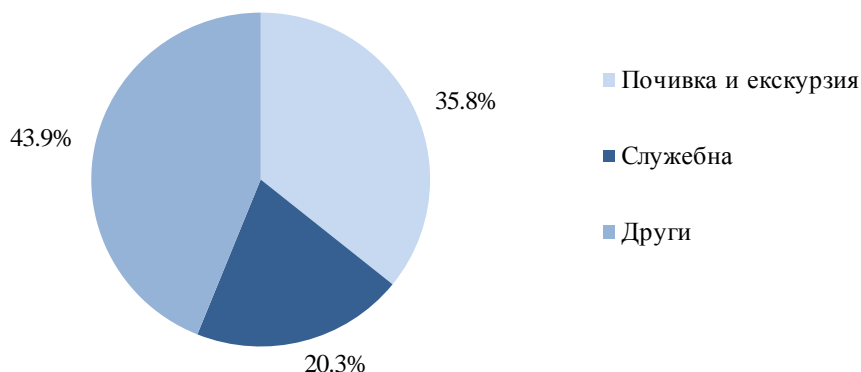
Фиг. 1. Пътувания на български граждани в чужбина по месеци



В сравнение със септември 2018 г. е регистрирано увеличение по всички наблюдавани цели: „почивка и екскурзия“ - с 5.8%, „други“ - с 1.9%, и „служебна“ - с 1.5%. Най-голям относителен дял от общия брой пътувания на български граждани в чужбина през септември 2019 г. формират пътуванията с други цели (гостуване, обучение, посещение на културни и спортни мероприятия) - 43.9%, следвани от тези с цел почивка и екскурзия - 35.8%, и със служебна цел - 20.3% (фиг. 2).

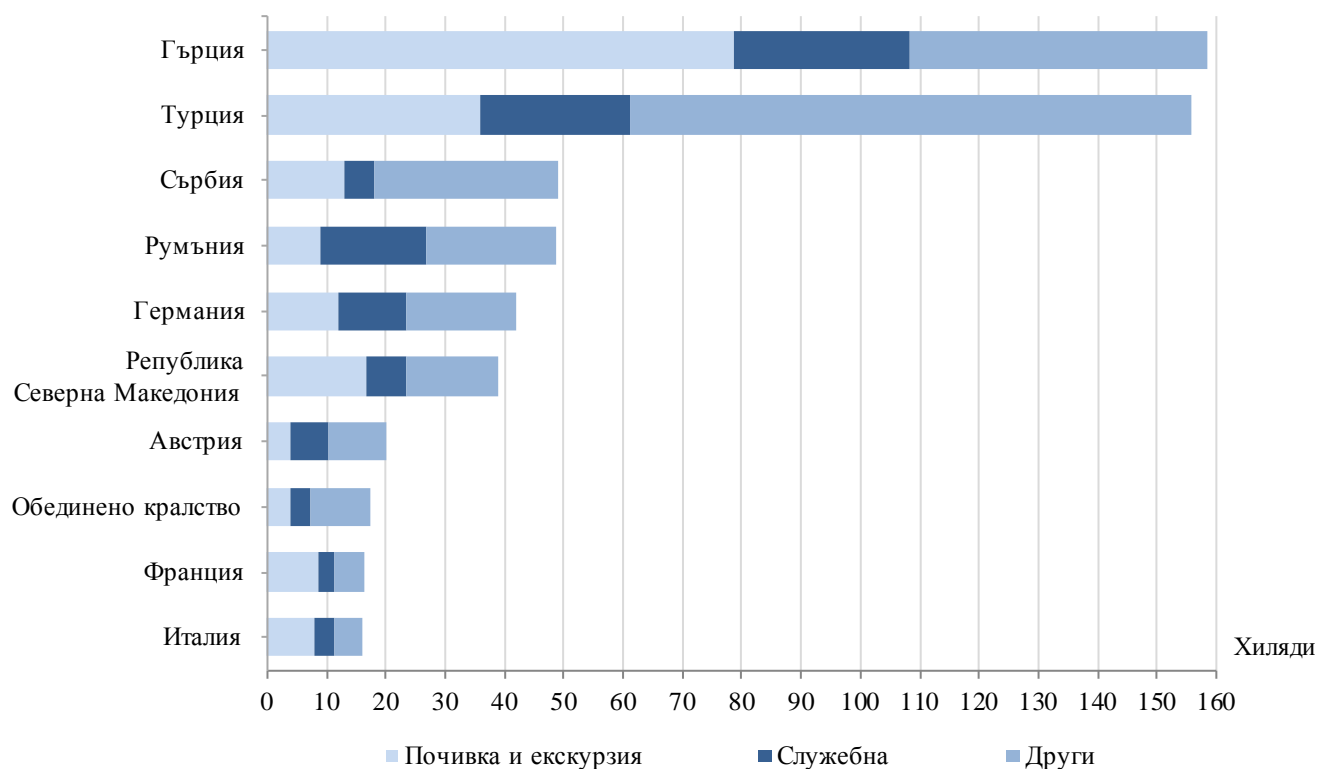


Фиг. 2. Структура на пътуванията на български граждани в чужбина по цел през септември 2019 година



През септември 2019 г. най-голям брой пътувания на български граждани са осъществени към: Гърция - 158.3 хил., Турция - 155.6 хил., Сърбия - 49.1 хил., Румъния - 48.8 хил., Германия - 42.0 хил., Република Северна Македония - 38.8 хил., Австрия - 20.3 хил., Обединеното кралство - 17.4 хил., Франция - 16.4 хил., Италия - 16.0 хиляди (фиг. 3).

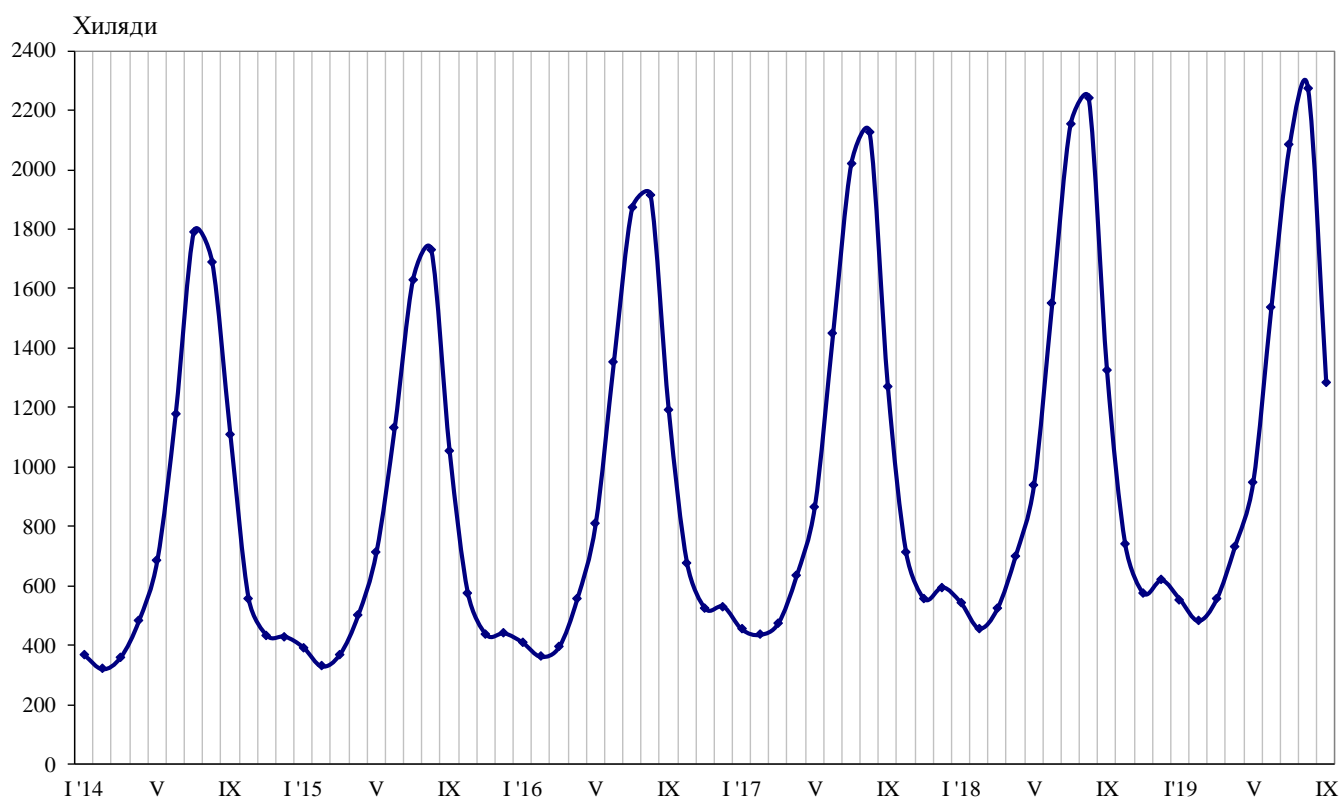
Фиг. 3. Най-посещавани страни от български граждани по цел на пътуването през септември 2019 година





През септември 2019 г. посещенията на чужденци в България са 1 286.4 хил. (табл. 2 от приложението), или с 2.9% по-малко в сравнение със септември 2018 година (фиг. 4). Намаление е регистрирано при пътуванията по всички наблюдавани цели: „почивка и екскурзия“ - с 3.1%, „други (вкл. гостувания и транзитни преминавания)“ - с 3.0%, и „служебна“ - с 1.6%. Транзитните преминавания през страната са 25.1% (323.1 хил.) от всички посещения на чужденци в България.

Фиг. 4. Посещения на чужденци в България по месеци



От общия брой чужденци, посетили България през септември 2019 г., делът на гражданите от Европейския съюз е 61.2%, или с 5.5% по-малко в сравнение със същия месец на предходната година. Намаляват посещенията на граждани от Германия - с 20.8%, Франция - с 11.7%, Гърция - с 5.1%, Австрия - с 4.8%, Румъния - с 3.4%, Чешката република - с 2.0%, и други. Същевременно се увеличават посещенията на граждани от Обединеното кралство - с 15.0%, Дания - с 8.9%, Унгария - с 8.1%, Нидерландия - с 8.0%, Полша - с 1.5%, Словакия - с 1.1%, и други.

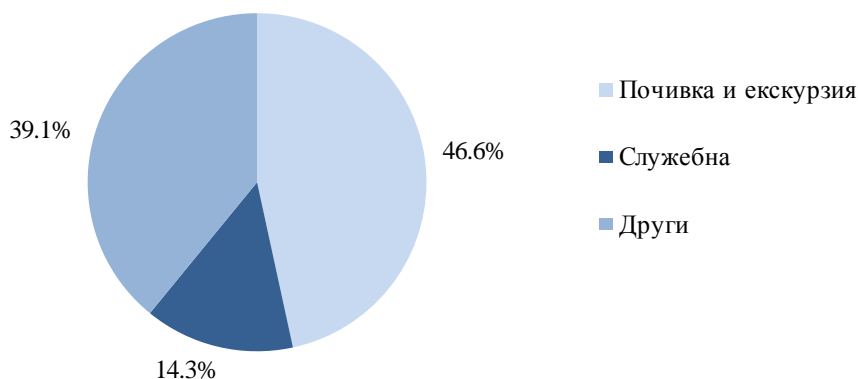
Посещенията на граждани от групата „Други европейски страни“¹ нарастват с 1.7%, като най-голямо е увеличението на посещенията на граждани от Украйна - с 22.2%.

През септември 2019 г. преобладава делът на посещенията с цел почивка и екскурзия - 46.6%, следвани от посещенията с други цели - 39.1%, и със служебна цел - 14.3% (фиг. 5).

¹ Включва страните в Европа извън Европейския съюз.

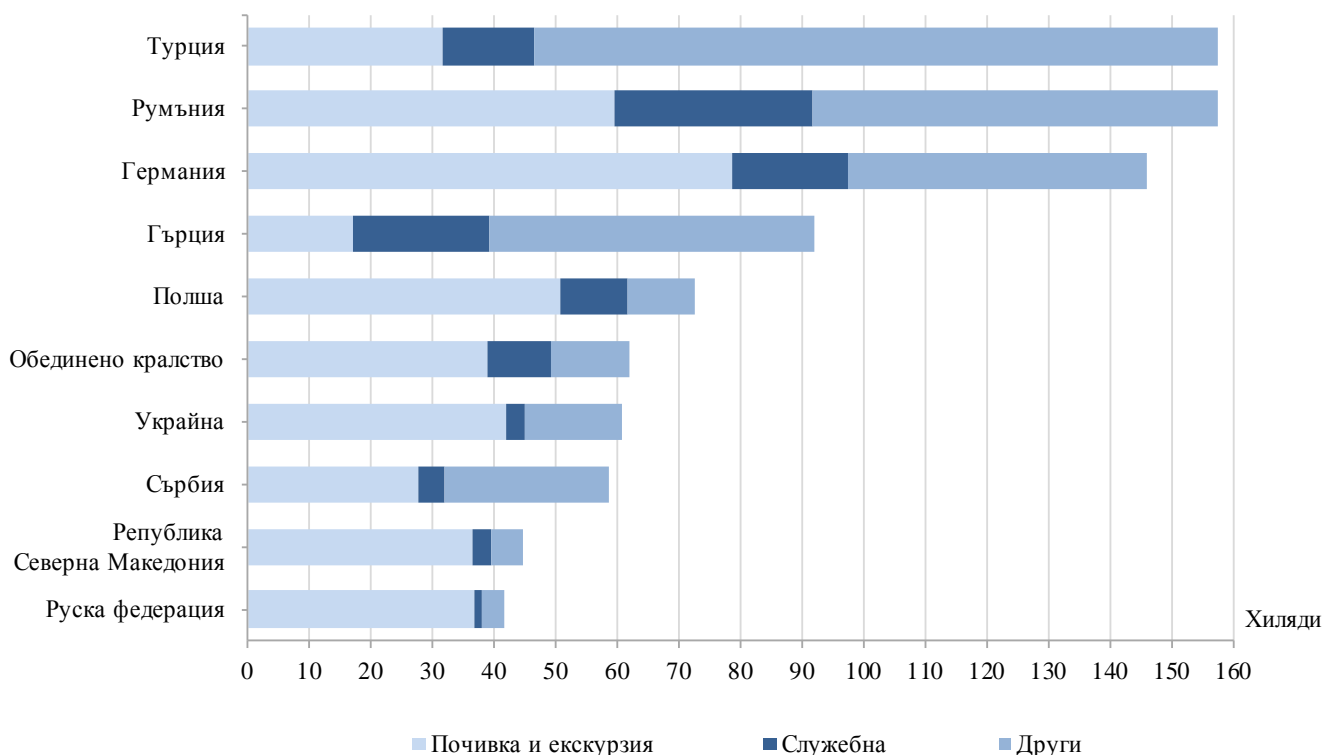


Фиг. 5. Структура на посещенията на чужди граждани в България по цел през септември 2019 година



Най-много посещения в България през септември 2019 г. са реализирали гражданите от: Турция - 157.6 хил., Румъния - 157.5 хил., Германия - 145.8 хил., Гърция - 92.1 хил., Полша - 72.5 хил., Обединеното кралство - 62.0 хил., Украйна - 60.7 хил., Сърбия - 58.6 хил., Република Северна Македония - 44.8 хил., Руската федерация - 41.6 хиляди (фиг. 6).

Фиг. 6. Най-много посещения в България по страни и цел през септември 2019 година





Методологични бележки

При наблюдението и разработката на данните за туризма Националният статистически институт (НСИ) е възприел дефинициите, препоръчани от Световната организация по туризъм и Методологическото ръководство на Евростат. Съгласно тези дефиниции **международен турист** е всеки посетител, пристигащ в друга страна, която не е страната на неговото постоянно местоживееие, за не повече от една година, и чиято основна цел не е извършване на дейност срещу заплащане в посетеното място.

Целите на посещение в дадена страна могат да бъдат:

- екскурзия, почивка или развлечения (посещения на културни или исторически забележителности, спортни мероприятия и др.);
- гостуване (при близки или познати);
- служебна цел (командировки, участие в конференции, конгреси и симпозиуми и др.);
- други (образование, лечение и др.).

Статистическите данни за пътуванията на българи в чужбина и посещенията на чужденци в България са получени на базата на месечна информация от Министерството на вътрешните работи (МВР) и извадково изследване на НСИ сред преминаващите български и чужди граждани през граничните пунктове на страната.

Данните за броя на пътуванията на граждани от Европейския съюз представляват оценки на базата на информация от МВР и летищните власти. Данните за влезлите в страната граждани на „трети страни“ са получени директно от МВР. Данните за целите на пътуванията са получени въз основа на регулярно провежданото от НСИ месечно извадково изследване сред преминаващите български и чужди граждани през граничните пунктове на страната.



Приложение

Таблица 1

Пътувания на български граждани в чужбина по цел на пътуването и страни през септември 2019 година

(Брой)

Страни	Общо	Цел на пътуването		
		почивка и екскурзия	служебна	други
Общо	653570	233933	132692	286945
Европейски съюз	388780	159526	88796	140458
Австрия	20277	3826	6627	9824
Белгия	5686	1771	1864	2051
Германия	41959	12032	11415	18512
Гърция	158318	78564	29573	50181
Дания	1247	196	267	784
Ирландия	1205	218	585	402
Испания	13697	8316	2201	3180
Италия	16037	8109	3244	4684
Кипър	848	848	-	-
Малта	591	591	-	-
Нидерландия	7940	2910	1323	3707
Обединено кралство	17411	4034	3185	10192
Полша	7637	5346	1527	764
Португалия	1644	1091	167	386
Румъния	48780	8886	17847	22047
Словакия	4866	1867	608	2391
Словения	3028	720	794	1514
Унгария	4639	3970	515	154
Финландия	327	115	109	103
Франция	16392	8674	2566	5152
Хърватия	3250	1765	835	650
Чешка република	9234	4824	1944	2466
Швеция	1345	742	336	267
Други страни от ЕС	2422	111	1264	1047
Други европейски страни	252814	69253	39688	143873
Норвегия	443	295	148	-
Република Северна Македония	38818	16605	6666	15547
Руска федерация	5916	2958	1690	1268
Сърбия	49099	12921	5168	31010
Турция	155598	35865	25300	94433
Украйна	1104	242	234	628
Швейцария	1836	367	482	987
Други страни	3935	890	949	2096
Израел	1480	673	269	538
Канада	801	-	267	534
САЩ	1654	217	413	1024
Останал свят	8041	4264	3259	518



Таблица 2

Посещения на чужденци в България по цел на пътуването и страни през септември 2019 година

(Брой)

Страни	Общо	Цел на пътуването		
		почивка и екскурзия	служебна	други
Общо	1286370	598857	184486	503027
Европейски съюз	787557	335031	147536	304990
Австрия	40044	8778	10191	21075
Белгия	21959	9456	4199	8304
Германия	145772	78596	18689	48487
Гърция	92111	16977	22330	52804
Дания	6313	3782	588	1943
Ирландия	4653	1851	1551	1251
Испания	14360	4308	5744	4308
Италия	20242	4272	5987	9983
Кипър	3104	1015	638	1451
Малта	309	190	-	119
Нидерландия	16821	6057	1294	9470
Обединено кралство	61992	38792	10584	12616
Полша	72514	50928	10705	10881
Португалия	3158	1290	815	1053
Румъния	157545	59676	32004	65865
Словакия	9646	3261	794	5591
Словения	2762	1408	318	1036
Унгария	17548	4116	3216	10216
Финландия	5342	3276	215	1851
Франция	40542	13067	7005	20470
Хърватия	3294	1647	1067	580
Чешка република	30555	14268	5505	10782
Швеция	4371	1561	930	1880
Други страни от ЕС	12600	6459	3167	2974
Други европейски страни	369411	176563	28982	163866
Норвегия	2285	914	598	773
Република Северна Македония	44832	36359	3348	5125
Руска федерация	41590	36908	973	3709
Сърбия	58615	27624	4488	26503
Турция	157581	31565	15018	110998
Украйна	60700	42065	3006	15629
Швейцария	3808	1128	1551	1129
Други страни	40387	37719	931	1737
Израел	23589	23169	174	246
Канада	3087	2673	81	333
САЩ	12509	10843	596	1070
Япония	1202	1034	80	88
Останал свят	89015	49544	7037	32434