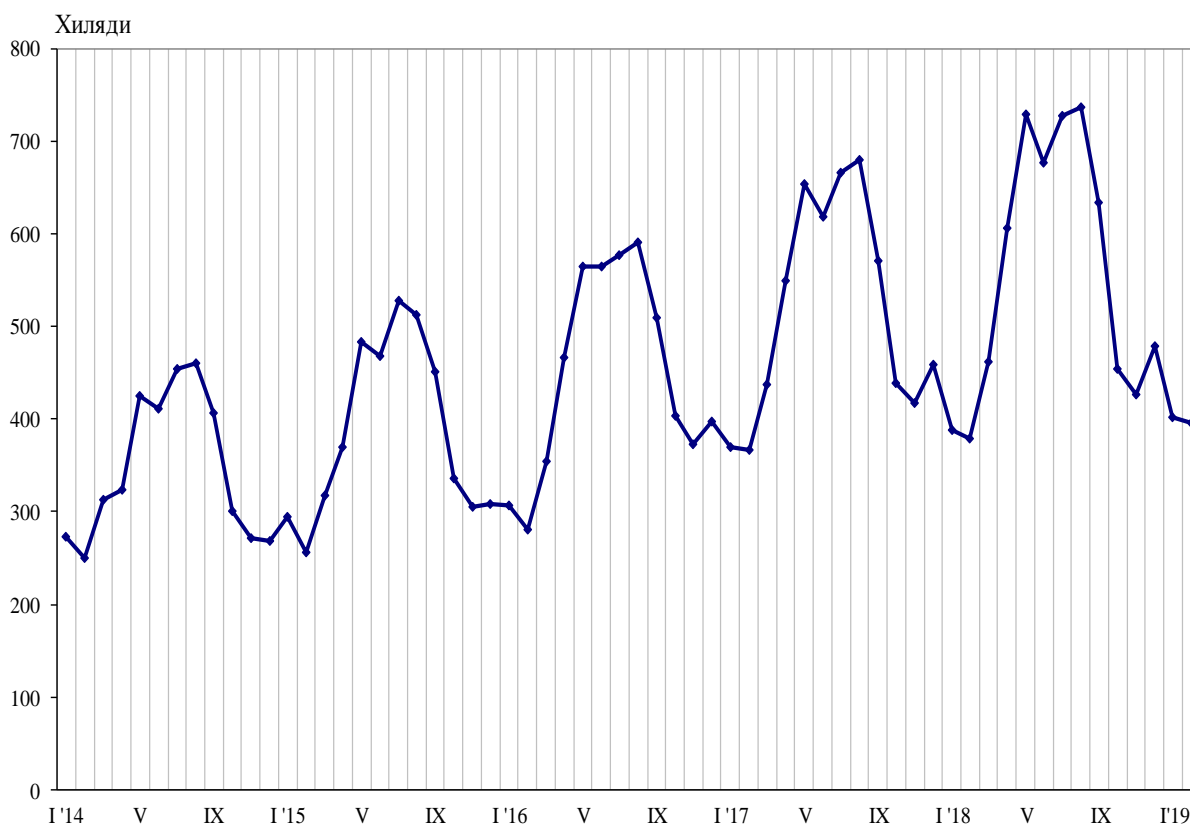




ПЪТУВАНИЯ НА БЪЛГАРИ В ЧУЖБИНА И ПОСЕЩЕНИЯ НА ЧУЖДЕНЦИ В БЪЛГАРИЯ ПРЕЗ ФЕВРУАРИ 2019 ГОДИНА

Пътуванията на български граждани в чужбина през февруари 2019 г. са 396.6 хил. (табл. 1 от приложението), или с 4.5% над регистрираните през февруари 2018 година (фиг. 1). Увеличение на пътуванията на български граждани в сравнение със същия месец на предходната година е отчетено към: Франция - с 11.1%, Турция - със 7.7%, Австрия - с 6.0%, Гърция - с 5.6%, Сърбия - с 4.9%, Германия - с 4.7%, Румъния - с 3.2%, и други. Същевременно намаляват пътуванията на български граждани към: Испания - с 8.1%, Белгия - с 5.1%, Чешката република - с 3.8%, и други.

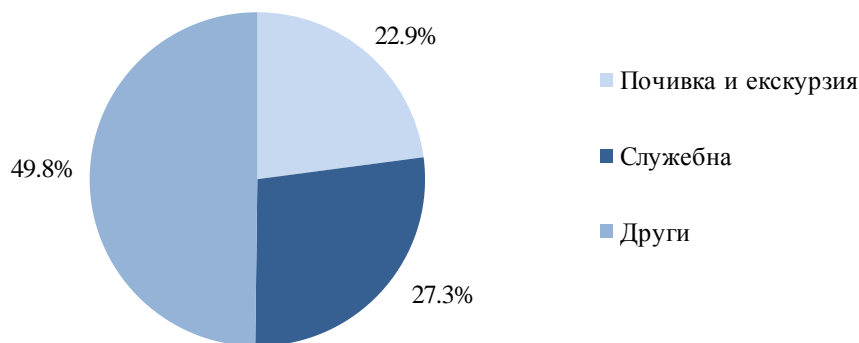
Фиг. 1. Пътувания на български граждани в чужбина по месеци



В сравнение с февруари 2018 г. е регистрирано увеличение по всички наблюдавани цели: „почивка и екскурзия“ - с 5.5%, „други“ - с 4.7%, и „служебна“ - с 3.2%. Най-голям относителен дял от общия брой пътувания на български граждани в чужбина през февруари 2019 г. формират пътуванията с други цели (гостуване, обучение, посещение на културни и спортни мероприятия) - 49.8%, следвани от тези със служебна цел - 27.3%, и с цел почивка и екскурзия - 22.9% (фиг. 2).

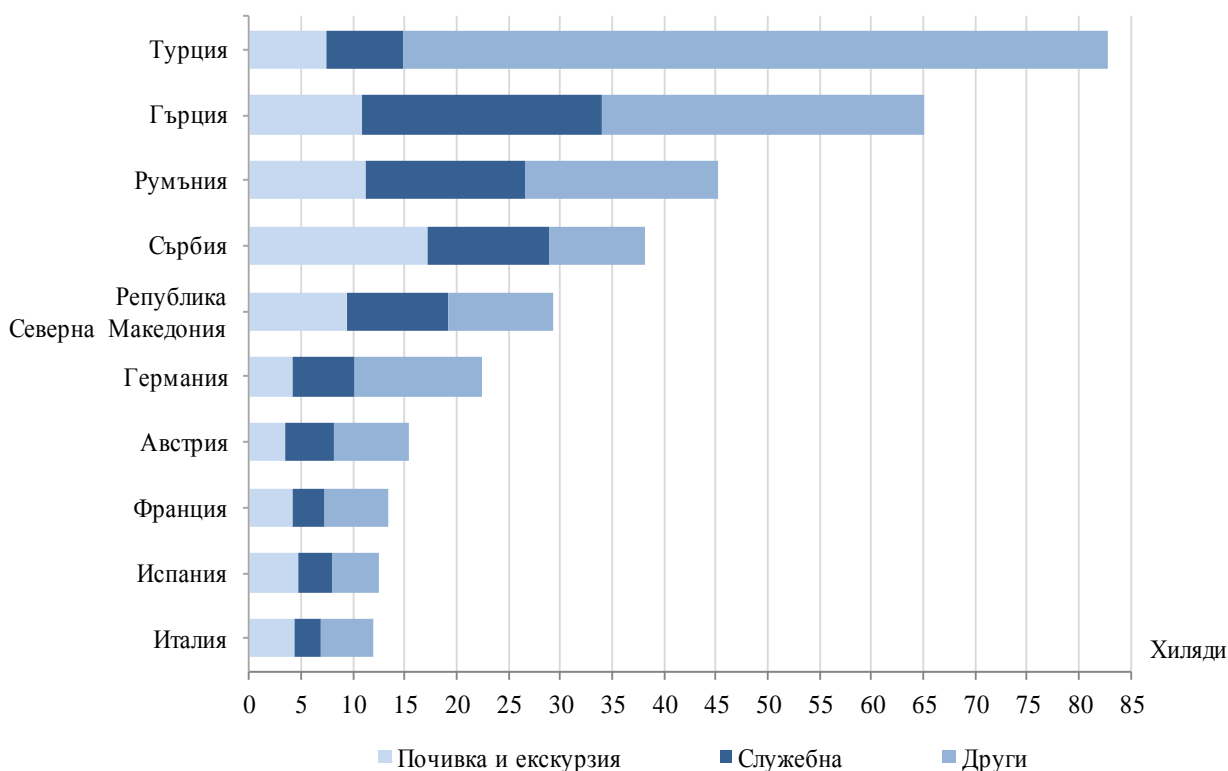


Фиг. 2. Структура на пътуванията на български граждани в чужбина по цел през февруари 2019 година



През февруари 2019 г. най-голям брой пътувания на български граждани са осъществени към: Турция - 82.9 хил., Гърция - 65.0 хил., Румъния - 45.3 хил., Сърбия - 38.1 хил., Република Северна Македония - 29.3 хил., Германия - 22.4 хил., Австрия - 15.2 хил., Франция - 13.2 хил., Испания - 12.4 хил., Италия - 11.9 хиляди (фиг. 3).

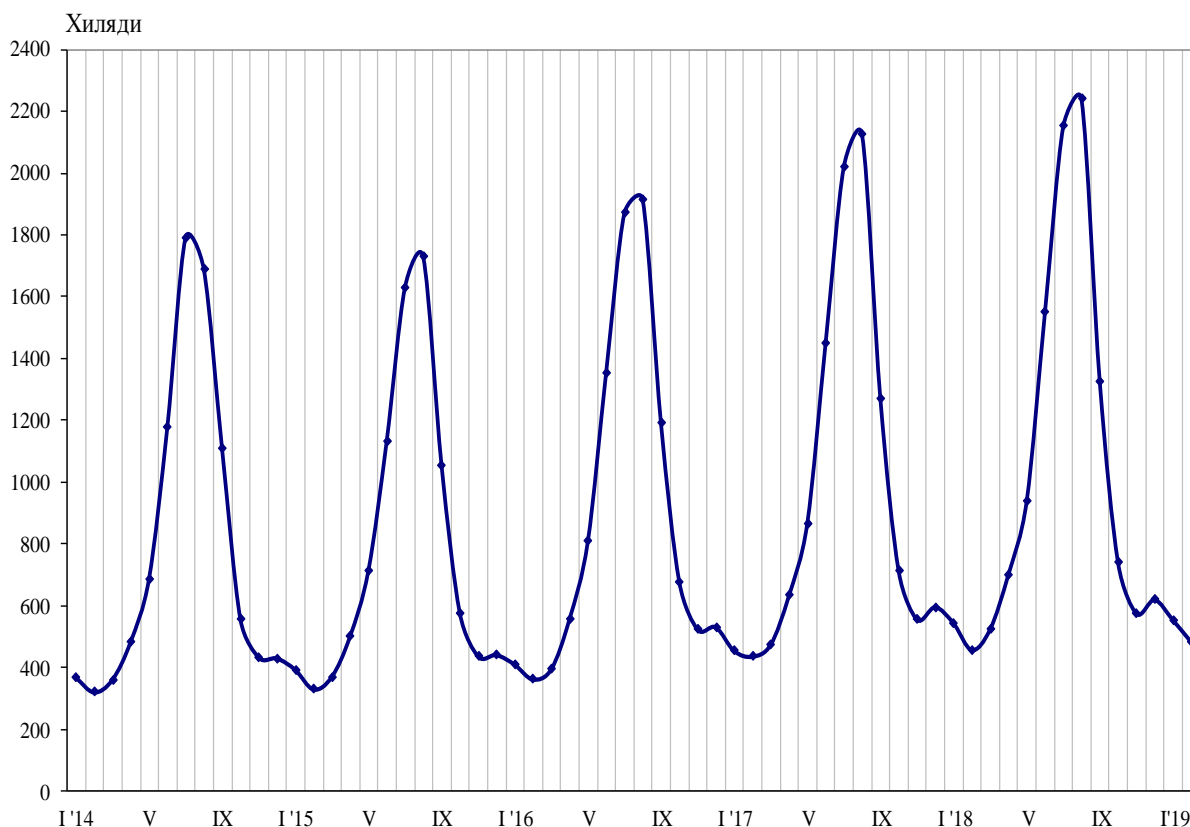
Фиг. 3. Най-посещавани страни от български граждани по цел на пътуването през февруари 2019 година





През февруари 2019 г. посещенията на чужденци в България са 483.0 хил. (табл. 2 от приложението), или с 5.6% повече в сравнение с февруари 2018 година (фиг. 4). Регистрирано е увеличение по всички наблюдавани цели: „други“ (вкл. гостувания и транзитни преминавания) - с 8.1%, „почивка и екскурзия“ - с 4.6%, и „служебна“ - с 3.1%. Транзитните преминавания през страната са 25.3% (122.3 хил.) от всички посещения на чужденци в България.

Фиг. 4. Посещения на чужденци в България по месеци



От общия брой чужденци, посетили България през февруари 2019 г., делът на гражданите от Европейския съюз е 46.9%, или с 4.6% повече в сравнение със същия месец на предходната година. Увеличават се посещенията на граждани от Обединеното кралство - с 50.3%, Полша - с 26.3%, Италия - с 11.1%, Германия - с 4.9%, Австрия - с 0.9%, и други. Същевременно намаляват посещенията на граждани от Испания - с 27.0%, Белгия - с 9.0%, Гърция - с 5.4%, Румъния - с 2.6%, и други.

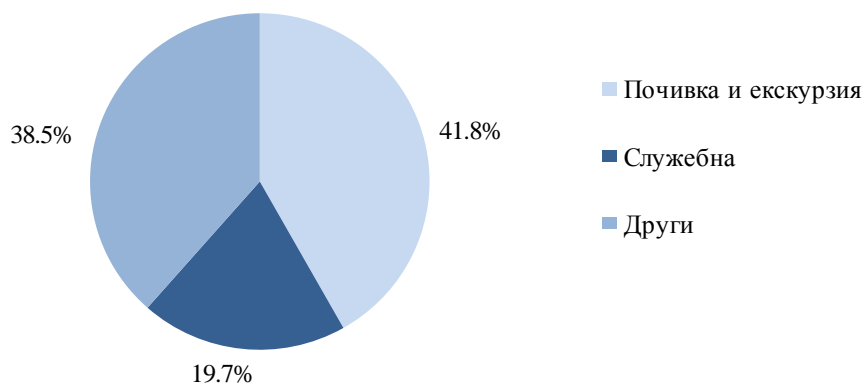
Посещенията на граждани от групата „Други европейски страни“¹ се увеличава с 6.0%, като най-голямо е увеличението на посещенията на граждани от Сърбия - с 9.7%.

През февруари 2019 г. преобладава делът на посещенията с цел почивка и екскурзия - 41.8%, следвани от посещенията с други цели - 38.5%, и със служебна цел - 19.7% (фиг. 5).

¹ Включва страните в Европа извън Европейския съюз.

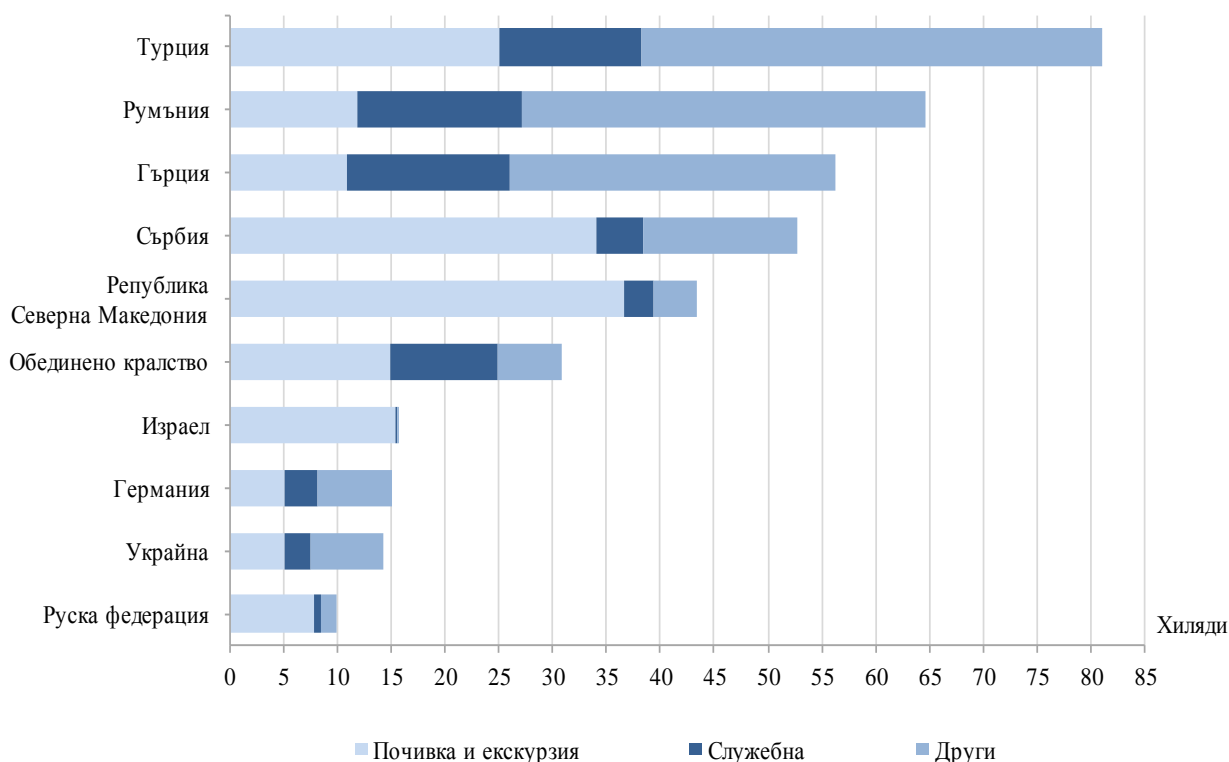


Фиг. 5. Структура на посещенията на чужди граждани в България по цел през февруари 2019 година



Най-много посещения в България през февруари 2019 г. са реализирали гражданите от: Турция - 81.1 хил., Румъния - 64.7 хил., Гърция - 56.3 хил., Сърбия - 52.9 хил., Република Северна Македония - 43.4 хил., Обединеното кралство - 30.8 хил., Израел - 15.7 хил., Германия - 15.0 хил., Украйна - 14.2 хил., Руската федерация - 10.0 хиляди (фиг. 6).

Фиг. 6. Най-много посещения в България по страни и цел през февруари 2019 година





Методологични бележки

При наблюдението и разработката на данните за туризма Националният статистически институт (НСИ) е възприел дефинициите, препоръчани от Световната организация по туризъм и Методологическото ръководство на Евростат. Съгласно тези дефиниции **международен турист** е всеки посетител, пристигащ в друга страна, която не е страната на неговото постоянно местоживееие, за не повече от една година, и чиято основна цел не е извършване на дейност срещу заплащане в посетеното място.

Целите на посещение в дадена страна могат да бъдат:

- екскурзия, почивка или развлечения (посещения на културни или исторически забележителности, спортни мероприятия и др.);
- гостуване (при близки или познати);
- служебна цел (командировки, участие в конференции, конгреси и симпозиуми и др.);
- други (образование, лечение и др.).

Статистическите данни за пътуванията на българи в чужбина и посещенията на чужденци в България са получени на базата на месечна информация от Министерството на вътрешните работи (МВР) и извадково изследване на НСИ сред преминаващите български и чужди граждани през граничните пунктове на страната.

Данните за броя на пътуванията на граждани от Европейския съюз представляват оценки на базата на информация от МВР и летищните власти. Данните за влезлите в страната граждани на „трети страни“ са получени директно от МВР. Данните за целите на пътуванията са получени въз основа на регулярно провежданото от НСИ месечно извадково изследване сред преминаващите български и чужди граждани през граничните пунктове на страната.



Приложение

Таблица 1

Пътувания на български граждани в чужбина по цел на пътуването и страни през февруари 2019 година

(Брой)

Страни	Общо	Цел на пътуването		
		почивка и екскурзия	служебна	други
Общо	396579	90905	108294	197380
Европейски съюз	231954	52971	74066	104917
Австрия	15234	3385	4796	7053
Белгия	7048	691	4146	2211
Германия	22357	4229	5950	12178
Гърция	64957	10878	23107	30972
Дания	1606	154	286	1166
Ирландия	490	276	116	98
Испания	12354	4686	3278	4390
Италия	11946	4279	2496	5171
Кипър	393	107	87	199
Малта	276	276	-	-
Нидерландия	5909	1407	1829	2673
Обединено кралство	7111	1789	2003	3319
Полша	2991	427	1018	1546
Португалия	1078	539	218	321
Румъния	45268	11317	15346	18605
Словакия	1149	177	315	657
Словения	1936	194	968	774
Унгария	4252	505	472	3275
Финландия	294	118	176	-
Франция	13229	4197	3078	5954
Хърватия	2673	1286	1053	334
Чешка република	6656	1536	2072	3048
Швеция	1795	518	556	721
Други страни от ЕС	952	-	700	252
Други европейски страни	156601	35749	31162	89690
Норвегия	510	334	176	-
Република Северна Македония	29313	9409	9771	10133
Руска федерация	2096	394	945	757
Сърбия	38074	17068	11816	9190
Турция	82881	7542	7291	68048
Украйна	1230	107	410	713
Швейцария	2497	895	753	849
Други страни	3064	575	412	2077
Израел	1267	267	121	879
Канада	738	193	-	545
САЩ	1059	115	291	653
Останали страни	4960	1610	2654	696



Таблица 2

Посещения на чужденци в България по цел на пътуването и страни през февруари 2019 година

Страни	Общо	Цел на пътуването		
		почивка и екскурзия	служебна	други
Общо	482982	201918	94941	186123
Европейски съюз	226684	61494	64543	100647
Австрия	7040	1545	2404	3091
Белгия	5011	1173	1812	2026
Германия	15045	5049	3067	6929
Гърция	56304	10916	15065	30323
Дания	1058	423	118	517
Ирландия	2463	1200	474	789
Испания	3715	1061	1238	1416
Италия	9291	2906	4288	2097
Кипър	1107	428	369	310
Малта	344	186	158	-
Нидерландия	4090	1245	1067	1778
Обединено кралство	30833	14917	9918	5998
Полша	7488	2567	2995	1926
Португалия	788	408	380	-
Румъния	64713	11874	15343	37496
Словакия	1211	399	207	605
Словения	660	332	105	223
Унгария	3178	943	823	1412
Финландия	598	311	119	168
Франция	5155	891	2406	1858
Хърватия	1623	607	541	475
Чешка република	1739	745	621	373
Швеция	1240	620	415	205
Други страни от ЕС	1990	748	610	632
Други европейски страни	203038	108930	24190	69918
Норвегия	464	243	107	114
Република Северна Македония	43380	36607	2768	4005
Руска федерация	9950	7818	716	1416
Сърбия	52928	34045	4435	14448
Турция	81094	24964	13208	42922
Украйна	14159	5059	2384	6716
Швейцария	1063	194	572	297
Други страни	19940	18426	749	765
Израел	15748	15341	165	242
Канада	511	395	52	64
САЩ	3150	2309	446	395
Япония	531	381	86	64
Останали страни	33320	13068	5459	14793