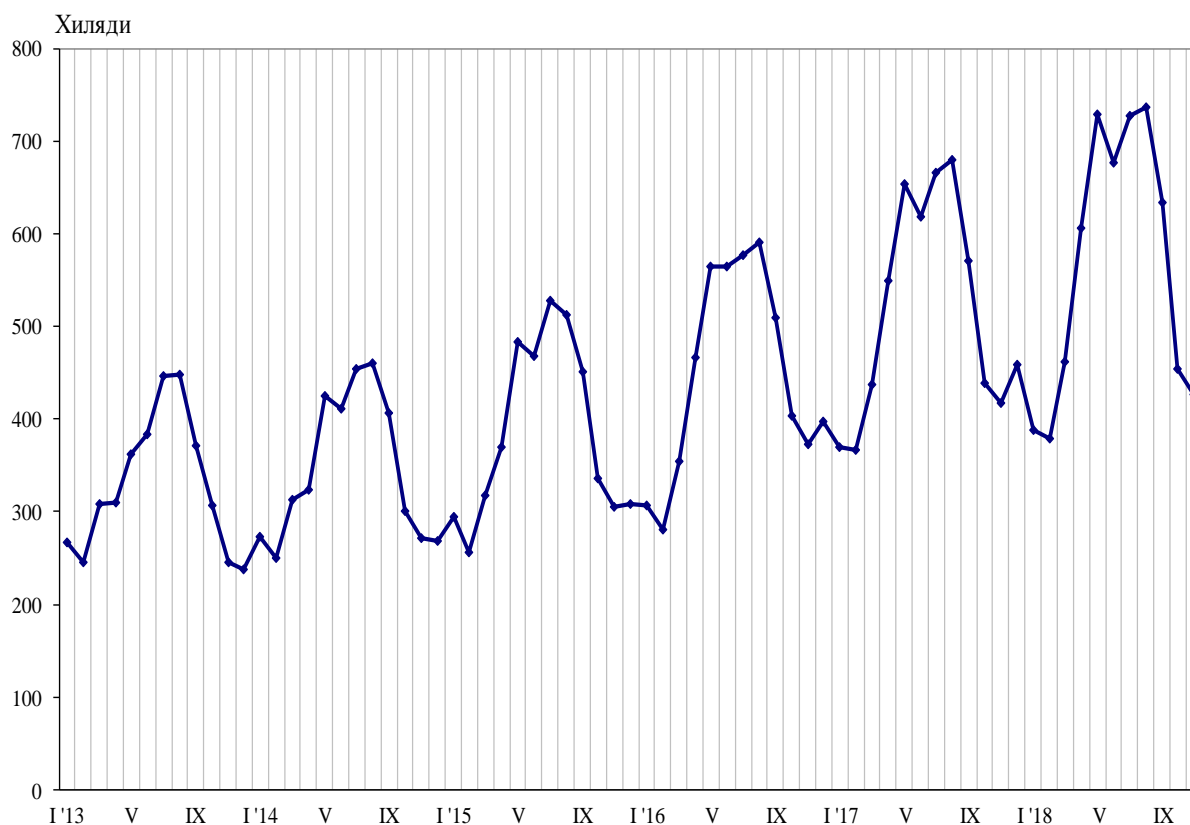




ПЪТУВАНИЯ НА БЪЛГАРИ В ЧУЖБИНА И ПОСЕЩЕНИЯ НА ЧУЖДЕНЦИ В БЪЛГАРИЯ ПРЕЗ НОЕМВРИ 2018 ГОДИНА

Пътуванията на български граждани в чужбина през ноември 2018 г. са 426.3 хил. (табл. 1 от приложението), или с 2.1% над регистрираните през ноември 2017 година (фиг. 1). Увеличение на пътуванията на български граждани в сравнение със същия месец на предходната година е отчетено към: Турция - с 11.7%, Австрия - с 8.8%, Италия - с 4.1%, Сърбия - с 3.8%, Германия - с 3.2%, Белгия - с 0.8%, и други. Същевременно намаляват пътуванията на български граждани към: Обединеното кралство - със 7.1%, Румъния - с 1.2%, Гърция - с 1.0%, бившата югославска република Македония - с 0.8%, и други.

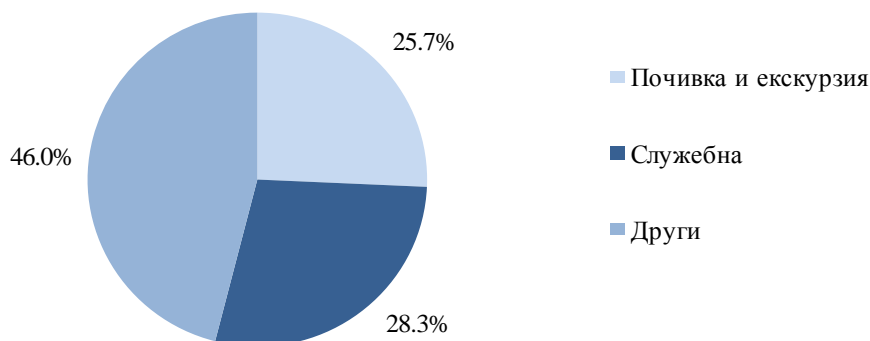
Фиг. 1. Пътувания на български граждани в чужбина по месеци



В сравнение с ноември 2017 г. е регистрирано увеличение при всички наблюдавани цели: със служебна цел - с 3.8%, с други цели - с 1.8%, и с цел почивка и екскурзия - с 0.7%. Най-голям относителен дял от общия брой пътувания на български граждани в чужбина през ноември 2018 г. формират пътуванията с други цели (гостуване, обучение, посещение на културни и спортни мероприятия) - 46.0%, следвани от пътуванията със служебна цел - 28.3%, и пътуванията с цел почивка и екскурзия - 25.7% (фиг. 2).

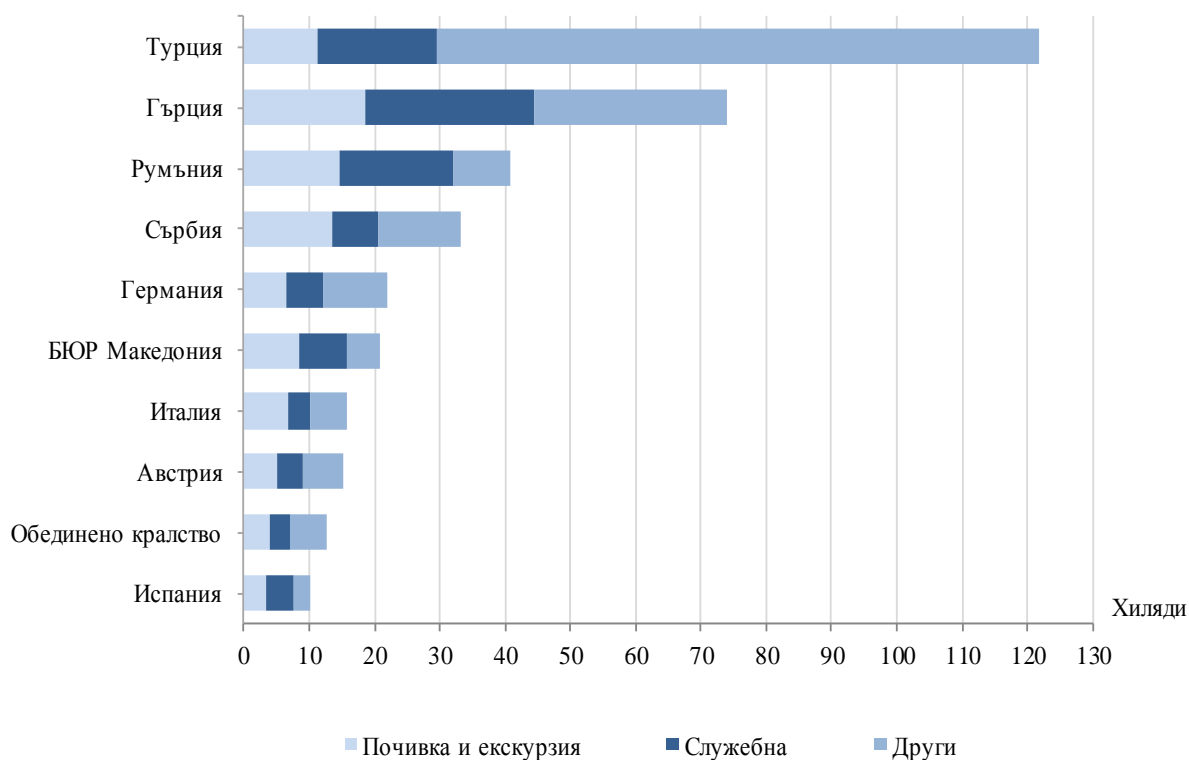


Фиг. 2. Структура на пътуванията на български граждани в чужбина по цел през ноември 2018 година



През ноември 2018 г. най-голям брой пътувания на български граждани са осъществени към: Турция - 121.9 хил., Гърция - 73.8 хил., Румъния - 40.7 хил., Сърбия - 33.1 хил., Германия - 21.9 хил., бившата югославска република Македония - 20.9 хил., Италия - 15.9 хил., Австрия - 15.2 хил., Обединеното кралство - 12.6 хил., Испания - 10.1 хиляди (фиг. 3).

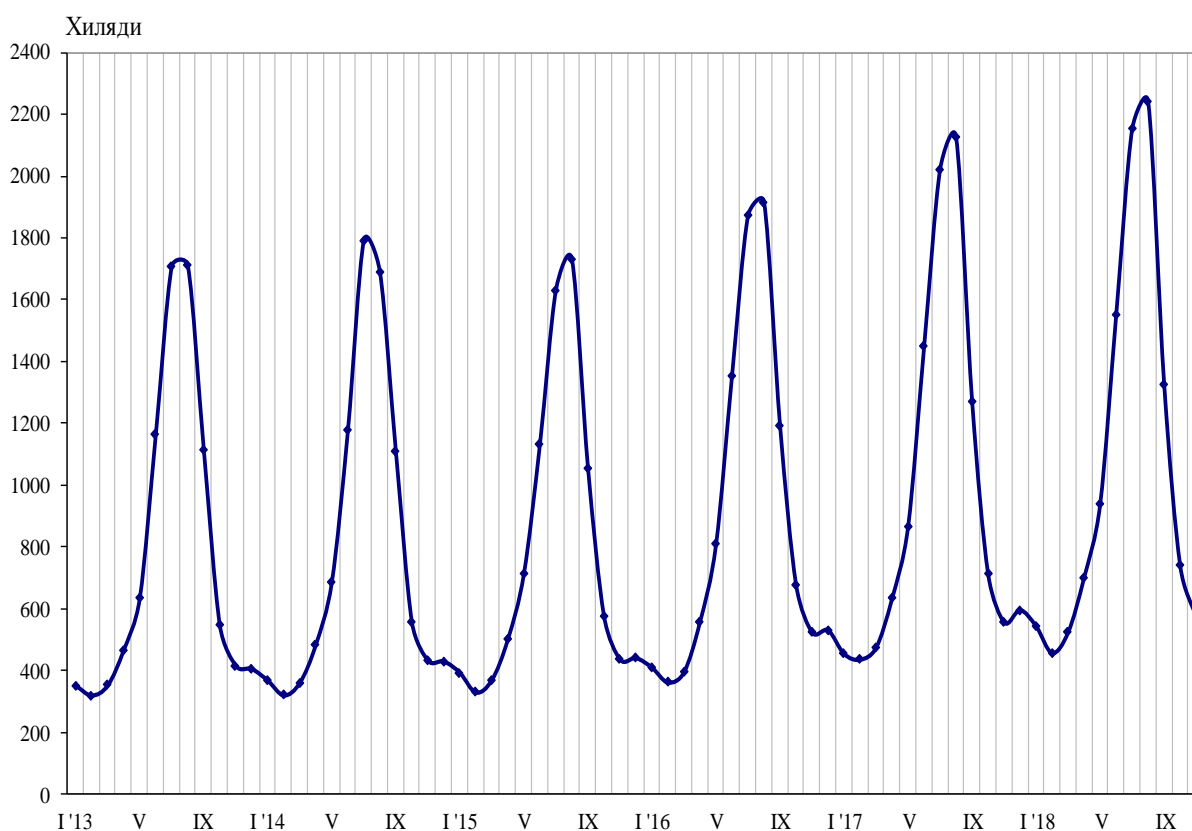
Фиг. 3. Най-посещавани страни от български граждани по цел на пътуването през ноември 2018 година





През ноември 2018 г. посещенията на чужденци в България са 575.2 хил. (табл. 2 от приложението), или с 3.4% повече в сравнение с ноември 2017 година (фиг. 4). Регистрирано е увеличение при пътуванията с други цели (вкл. гостувания и транзитни преминавания) - със 7.8%, и с цел почивка и екскурзия - с 0.6%, докато тези със служебна цел намаляват с 1.4%. Транзитните преминавания през страната са 28.6% (164.3 хил.) от всички посещения на чужденци в България.

Фиг. 4. Посещения на чужденци в България по месеци



От общия брой чужденци, посетили България през ноември 2018 г., делът на гражданите от Европейския съюз е 54.8%, или с 1.1% повече в сравнение със същия месец на предходната година. Увеличават се посещенията на граждани от Полша - с 52.6%, Италия - с 23.7%, Обединеното кралство - с 14.6%, Нидерландия - с 5.8%, Румъния - с 1.4%, и други. Същевременно намаляват посещенията на граждани от Германия - с 10.6%, Австрия - с 6.3%, Франция - с 3.3%, Гърция - с 3.0%, и други.

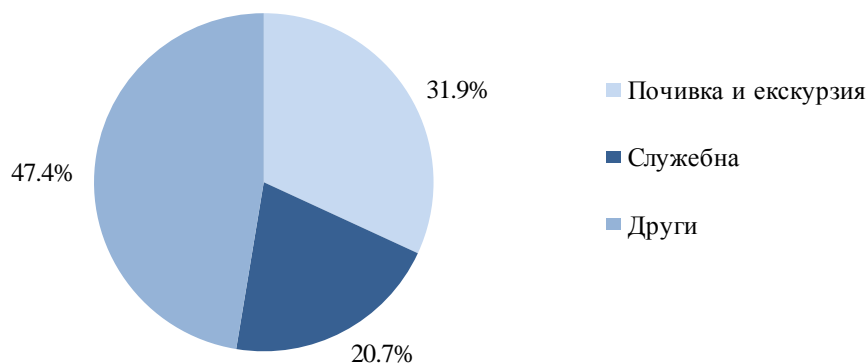
Увеличават се и посещенията на граждани от групата „Други европейски страни“¹ - със 7.0%, като най-голям е ръстът на посещенията на граждани от Сърбия - с 20.7%.

През ноември 2018 г. преобладава делът на посещенията с други цели - 47.4%, следвани от посещенията с цел почивка и екскурзия - 31.9%, и със служебна цел - 20.7% (фиг. 5).

¹ Включва страните в Европа извън Европейския съюз.

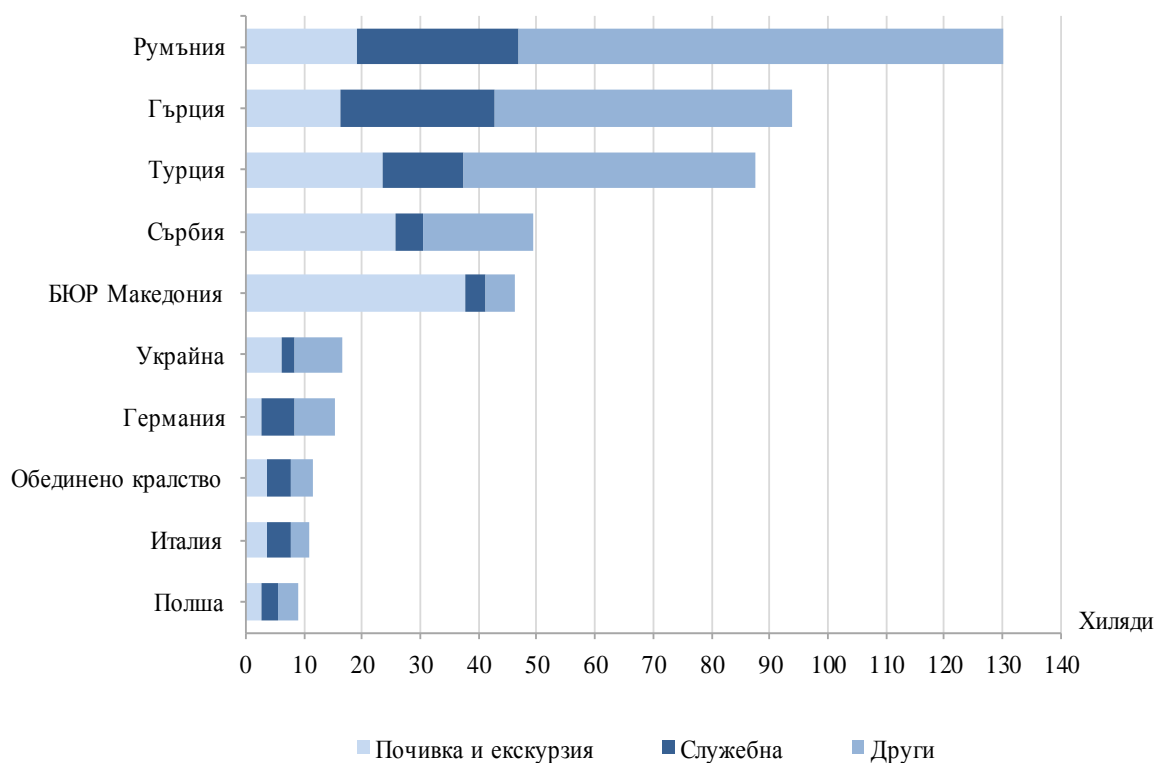


Фиг. 5. Структура на посещенията на чужди граждани в България по цел през ноември 2018 година



Най-много посещения в България през ноември 2018 г. са реализирали гражданите от: Румъния - 130.1 хил., Гърция - 94.0 хил., Турция - 87.6 хил., Сърбия - 49.4 хил., бившата югославска република Македония - 46.4 хил., Украйна - 16.7 хил., Германия - 15.2 хил., Обединеното кралство - 11.5 хил., Италия - 10.8 хил., Полша - 9.0 хиляди (фиг. 6).

Фиг. 6. Най-много посещения в България по страни и цел през ноември 2018 година





Методологични бележки

При наблюдението и разработката на данните за туризма Националният статистически институт (НСИ) е възприел дефинициите, препоръчани от Световната организация по туризъм и Методологическото ръководство на Евростат. Съгласно тези дефиниции **международен турист** е всеки посетител, пристигащ в друга страна, която не е страната на неговото постоянно местоживееене, за не повече от една година, и чиято основна цел не е извършване на дейност срещу заплащане в посетеното място.

Целите на посещение в дадена страна могат да бъдат:

- екскурзия, почивка или развлечения (посещения на културни или исторически забележителности, спортни мероприятия и др.);
- гостуване (при близки или познати);
- служебна цел (командировки, участие в конференции, конгреси и симпозиуми и др.);
- други (образование, лечение и др.).

Статистическите данни за пътуванията на българи в чужбина и посещенията на чужденци в България са получени на базата на месечна информация от Министерството на вътрешните работи (МВР) и извадково изследване на НСИ сред преминаващите български и чужди граждани през граничните пунктове на страната.

Данните за броя на пътуванията на граждани от Европейския съюз представляват оценки на базата на информация от МВР и летищните власти. Данните за влезлите в страната граждани на „трети страни“ са получени директно от МВР. Данните за целите на пътуванията са получени въз основа на регулярно провежданото от НСИ месечно извадково изследване сред преминаващите български и чужди граждани през граничните пунктове на страната.



Приложение

Таблица 1

Пътувания на български граждани в чужбина по цел на пътуването и страни през ноември 2018 година

(Брой)

Страни	Общо	Цел на пътуването		
		почивка и екскурзия	служебна	други
Общо	426261	109350	120635	196276
Европейски съюз	232774	70594	81385	80795
Австрия	15235	5078	3809	6348
Белгия	8528	1563	5053	1912
Германия	21889	6458	5561	9870
Гърция	73832	18705	25661	29466
Дания	3426	1192	1028	1206
Ирландия	334	230	104	-
Испания	10090	3528	4127	2435
Италия	15872	6746	3373	5753
Кипър	616	147	222	247
Малта	663	568	-	95
Нидерландия	4050	796	2120	1134
Обединено кралство	12643	3870	3225	5548
Полша	2795	466	1242	1087
Португалия	743	207	350	186
Румъния	40745	14509	17511	8725
Словакия	1428	485	714	229
Словения	962	507	455	-
Унгария	2415	1073	349	993
Финландия	269	-	269	-
Франция	4503	1207	2425	871
Хърватия	1905	1300	229	376
Чешка република	7362	1699	2265	3398
Швеция	537	126	411	-
Други страни от ЕС	1932	134	882	916
Други европейски страни	183323	35648	34821	112854
Бивша югославска република				
Македония	20900	8525	7425	4950
Норвегия	976	204	488	284
Руска федерация	3803	1556	723	1524
Сърбия	33118	13444	7214	12460
Турция	121897	11178	18308	92411
Украйна	1555	204	426	925
Швейцария	1074	537	237	300
Други страни	3180	823	382	1975
Израел	1086	388	155	543
Канада	493	119	-	374
САЩ	1601	316	227	1058
Останали страни	6984	2285	4047	652



Таблица 2

Посещения на чужденци в България по цел на пътуването и страни през ноември 2018 година

Страни	Общо	Цел на пътуването		
		почивка и екскурзия	служебна	други
Общо	575234	183467	118916	272851
Европейски съюз	315097	59869	86275	168953
Австрия	5795	1610	1717	2468
Белгия	3402	583	1386	1433
Германия	15198	2808	5617	6773
Гърция	93990	16210	26731	51049
Дания	839	210	629	-
Ирландия	1218	478	434	306
Испания	3822	1416	1662	744
Италия	10770	3559	4308	2903
Кипър	1192	176	519	497
Малта	183	183	-	-
Нидерландия	5122	1590	1413	2119
Обединено кралство	11466	3822	4116	3528
Полша	9045	2680	3015	3350
Португалия	960	489	291	180
Румъния	130140	18966	27950	83224
Словакия	1875	234	438	1203
Словения	1228	365	294	569
Унгария	3827	965	1148	1714
Финландия	434	317	117	-
Франция	6657	832	1942	3883
Хърватия	2419	1008	228	1183
Чешка република	2321	546	937	838
Швеция	1283	296	374	613
Други страни от ЕС	1911	526	1009	376
Други европейски страни	207922	97416	25417	85089
Бивша югославска република				
Македония	46372	37640	3493	5239
Норвегия	509	-	101	408
Руска федерация	6335	3975	652	1708
Сърбия	49386	25810	4598	18978
Турция	87554	23491	13932	50131
Украйна	16717	6081	2444	8192
Швейцария	1049	419	197	433
Други страни	12342	10289	1159	894
Израел	6394	5904	326	164
Канада	639	464	84	91
САЩ	4673	3400	683	590
Япония	636	521	66	49
Останали страни	39873	15893	6065	17915