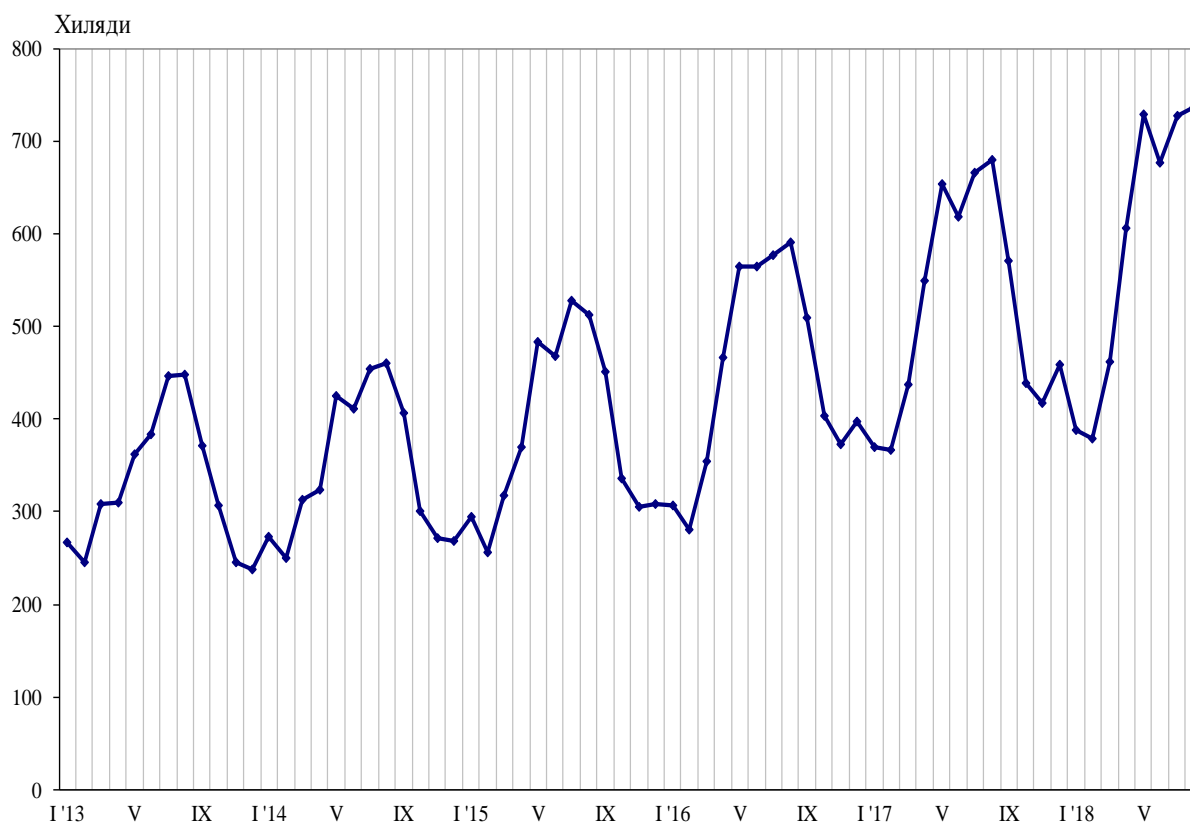




ПЪТУВАНИЯ НА БЪЛГАРИ В ЧУЖБИНА И ПОСЕЩЕНИЯ НА ЧУЖДЕНЦИ В БЪЛГАРИЯ ПРЕЗ АВГУСТ 2018 ГОДИНА

Пътуванията на български граждани в чужбина през август 2018 г. са 736.7 хил. (табл. 1 от приложението), или с 8.3% над регистрираните през август 2017 година (фиг. 1). Увеличение на пътуванията на български граждани в сравнение със същия месец на предходната година е отчетено към: Турция - с 35.0%, Германия - с 13.9%, Франция - с 11.1%, Румъния - с 10.7%, Австрия - с 10.1%, Обединеното кралство - с 6.2%, бившата югославска република Македония - с 3.6%. Същевременно намаляват пътуванията на български граждани към: САЩ - с 13.0%, Украйна - с 12.9%, Израел - с 3.3%, и други.

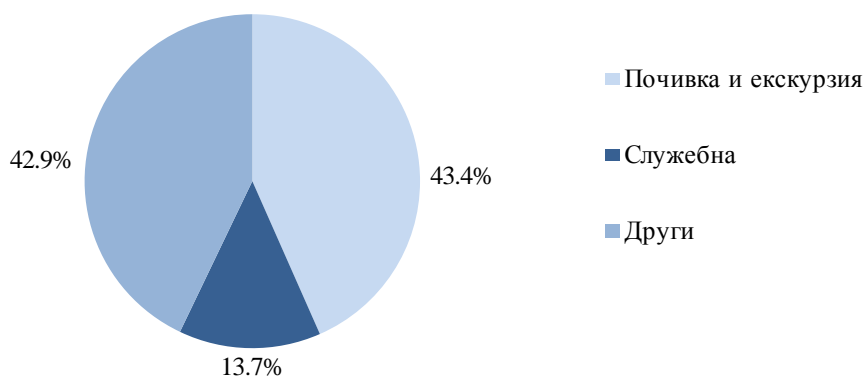
Фиг. 1. Пътувания на български граждани в чужбина по месеци



В сравнение с август 2017 г. е регистрирано увеличение при всички наблюдавани цели: със служебна цел - с 18.8%, с цел почивка и екскурзия - с 9.6%, и с други цели - с 4.0%. Най-голям относителен дял от общия брой пътувания на български граждани в чужбина през август 2018 г. формират пътуванията с цел почивка и екскурзия - 43.4%, следвани от пътуванията с други цели (гостуване, обучение, посещение на културни и спортни мероприятия) - 42.9%, и пътуванията със служебна цел - 13.7% (фиг. 2).

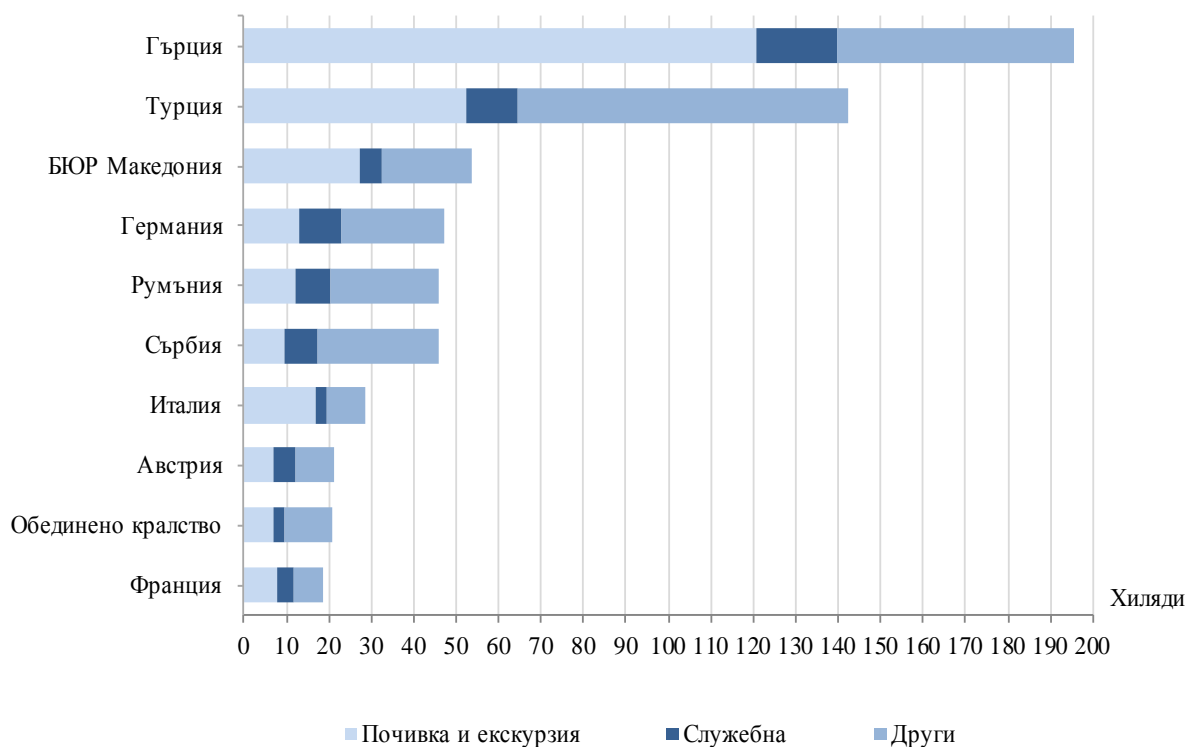


Фиг. 2. Структура на пътуванията на български граждани в чужбина по цел през август 2018 година



През август 2018 г. най-голям брой пътувания на български граждани са осъществени към: Гърция - 195.5 хил., Турция - 142.1 хил., бившата югославска република Македония - 53.6 хил., Германия - 47.1 хил., Румъния - 45.9 хил., Сърбия - 45.8 хил., Италия - 28.6 хил., Австрия - 21.3 хил., Обединеното кралство - 21.0 хил., Франция - 18.7 хиляди (фиг. 3).

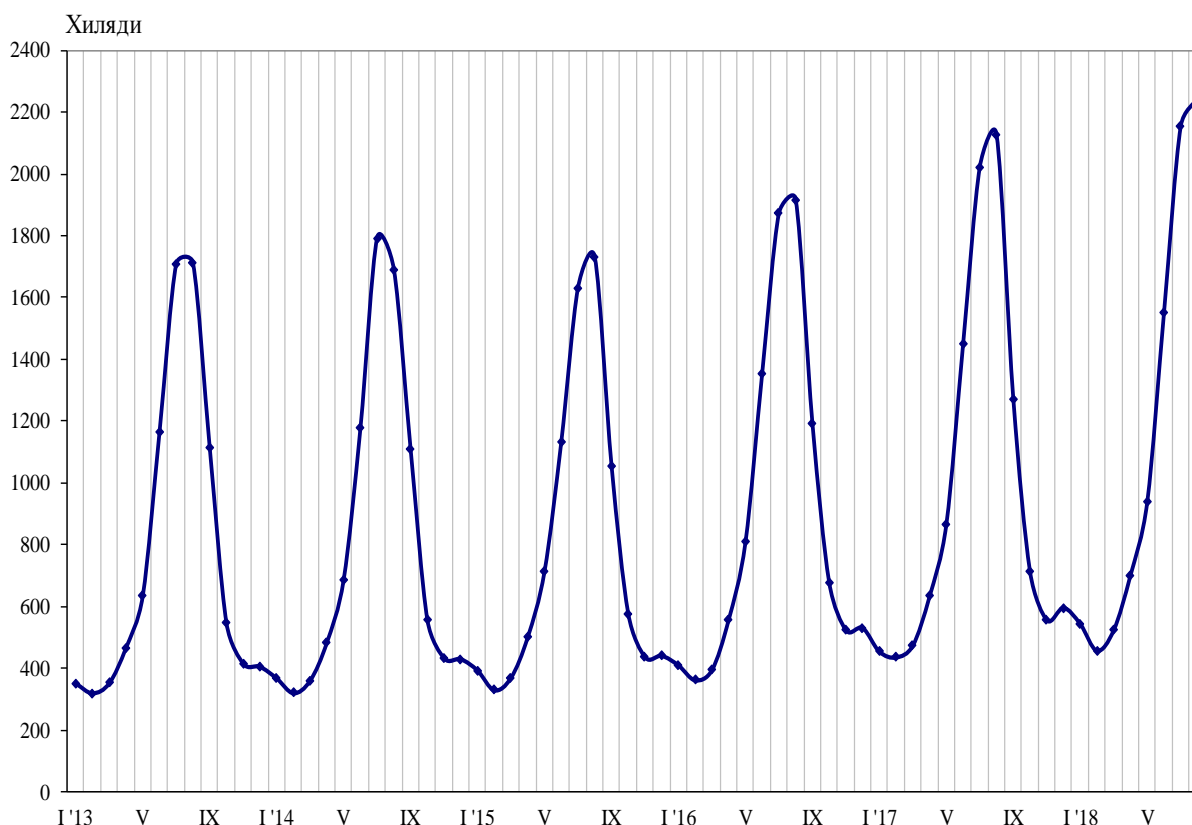
Фиг. 3. Най-посещавани страни от български граждани по цел на пътуването през август 2018 година





През август 2018 г. посещенията на чужденци в България са 2 240.2 хил. (табл. 2 от приложението), или с 5.4% повече в сравнение с август 2017 година (фиг. 4). Регистрирано е увеличение при всички наблюдавани цели: със служебна цел - с 12.9%, с други цели (вкл. гостувания и транзитни преминавания) - с 5.8%, с цел почивка и екскурзия - с 4.2%. Транзитните преминавания през страната са 26.2% (586.1 хил.) от всички посещения на чужденци в България.

Фиг. 4. Посещения на чужденци в България по месеци



От общия брой чужденци, посетили България през август 2018 г., делът на гражданите от Европейския съюз е 62.3%, или с 5.3% повече в сравнение със същия месец на предходната година. Увеличават се посещенията на граждани от Словакия - с 25.0%, Нидерландия - с 21.5%, Франция - с 19.3%, Обединеното кралство - със 17.1%, Румъния - с 13.9%, Белгия - с 6.9%, Германия - с 4.4%, и други. Същевременно намаляват посещенията на граждани от Полша - с 10.9%, Италия - с 6.3%, Австрия - с 5.9%, и други.

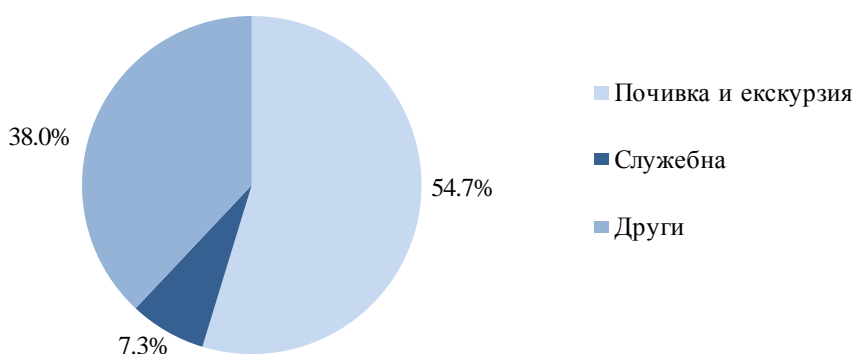
Увеличават се и посещенията на граждани от групата „Други европейски страни“¹ - с 6.2%, като най-голям е ръстът на посещенията на граждани от Украйна - с 33.2%.

През август 2018 г. преобладава делът на посещенията с цел почивка и екскурзия - 54.7%, следвани от посещенията с други цели - 38.0%, и със служебна цел - 7.3% (фиг. 5).

¹ Включва страните в Европа извън Европейския съюз.

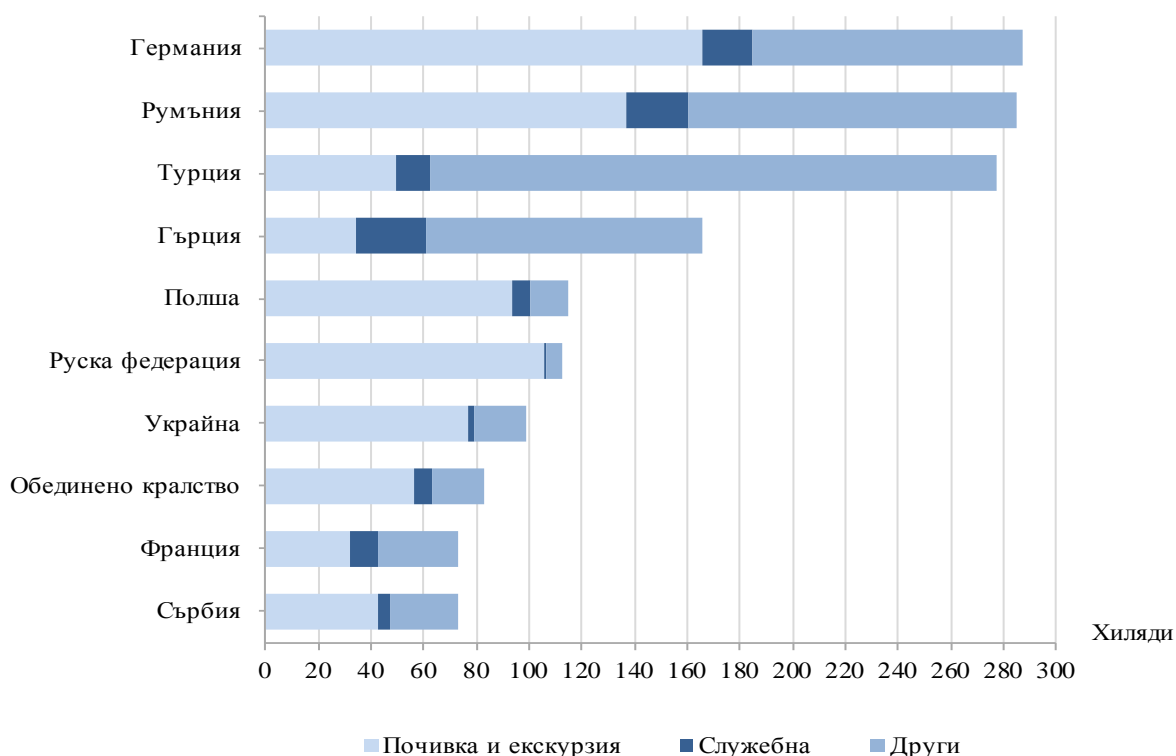


Фиг. 5. Структура на посещенията на чужди граждани в България по цел през август 2018 година



Най-много посещения в България през август 2018 г. са реализирали гражданите от: Германия - 287.4 хил., Румъния - 285.1 хил., Турция - 277.1 хил., Гърция - 165.8 хил., Полша - 114.9 хил., Руската федерация - 112.6 хил., Украйна - 98.8 хил., Обединеното кралство - 82.7 хил., Франция - 72.8 хил., Сърбия - 72.8 хиляди (фиг. 6).

Фиг. 6. Най-много посещения в България по страни и цел през август 2018 година





Методологични бележки

При наблюдението и разработката на данните за туризма Националният статистически институт (НСИ) е възприел дефинициите, препоръчани от Световната организация по туризъм и Методологическото ръководство на Евростат. Съгласно тези дефиниции **международен турист** е всеки посетител, пристигащ в друга страна, която не е страната на неговото постоянно местоживееие, за не повече от една година, и чиято основна цел не е извършване на дейност срещу заплащане в посетеното място.

Целите на посещение в дадена страна могат да бъдат:

- екскурзия, почивка или развлечения (посещения на културни или исторически забележителности, спортни мероприятия и др.);
- гостуване (при близки или познати);
- служебна цел (командировки, участие в конференции, конгреси и симпозиуми и др.);
- други (образование, лечение и др.).

Статистическите данни за пътуванията на българи в чужбина и посещенията на чужденци в България са получени на базата на месечна информация от Министерството на вътрешните работи (МВР) и извадково изследване на НСИ сред преминаващите български и чужди граждани през граничните пунктове на страната.

Данните за броя на пътуванията на граждани от Европейския съюз представляват оценки на базата на информация от МВР и летищните власти. Данните за влезлите в страната граждани на „трети страни“ са получени директно от МВР. Данните за целите на пътуванията са получени въз основа на регулярно провежданото от НСИ месечно извадково изследване сред преминаващите български и чужди граждани през граничните пунктове на страната.



Приложение

Таблица 1

Пътувания на български граждани в чужбина по цел на пътуването и страни през август 2018 година

(Брой)

Страни	Общо	Цел на пътуването		
		почивка и екскурзия	служебна	други
Общо	736725	319766	100888	316071
Европейски съюз	469847	220332	69401	180114
Австрия	21329	6789	5532	9008
Белгия	9522	1418	2255	5849
Германия	47133	13092	9783	24258
Гърция	195511	120755	19033	55723
Дания	2530	337	-	2193
Ирландия	2050	820	310	920
Испания	18446	9898	2699	5849
Италия	28560	16755	2713	9092
Кипър	1892	1261	631	-
Малта	1226	1226	-	-
Нидерландия	8887	3921	1307	3659
Обединено кралство	20967	7083	2266	11618
Полша	6388	2129	834	3425
Португалия	1558	1001	162	395
Румъния	45899	12180	8016	25703
Словакия	4986	1108	831	3047
Словения	6035	820	2012	3203
Унгария	8375	4653	2792	930
Финландия	476	326	150	-
Франция	18722	7590	4048	7084
Хърватия	4202	1910	585	1707
Чешка република	10941	4103	2395	4443
Швеция	1450	290	316	844
Други страни от ЕС	2762	867	731	1164
Други европейски страни	252040	92158	28197	131685
Бивша югославска република				
Македония	53591	27218	5406	20967
Норвегия	1197	820	116	261
Руска федерация	5809	2061	1312	2436
Сърбия	45801	9451	7683	28667
Турция	142126	52353	12295	77478
Украйна	2622	-	874	1748
Швейцария	894	255	511	128
Други страни	7524	2888	1201	3435
Израел	2828	1203	589	1036
Канада	1379	411	280	688
САЩ	3317	1274	332	1711
Останали страни	7314	4388	2089	837



Таблица 2

Посещения на чужденци в България по цел на пътуването и страни през август 2018 година

Страни	Общо	Цел на пътуването		
		почивка и екскурзия	служебна	други
Общо	2240206	1226323	162305	851578
Европейски съюз	1394671	724644	131328	538699
Австрия	56097	12475	5896	37726
Белгия	45825	17932	3985	23908
Германия	287430	165975	18904	102551
Гърция	165767	34710	26104	104953
Дания	8313	5542	1732	1039
Ирландия	6837	4700	1282	855
Испания	16140	10389	2556	3195
Италия	22366	12988	3589	5789
Кипър	3199	2299	328	572
Малта	426	426	-	-
Нидерландия	64729	23814	6763	34152
Обединено кралство	82689	56123	7088	19478
Полша	114870	93588	7141	14141
Португалия	2824	2049	775	-
Румъния	285121	137258	22788	125075
Словакия	28107	18918	1081	8108
Словения	4271	2574	491	1206
Унгария	20588	14086	1084	5418
Финландия	6256	5479	368	409
Франция	72828	32212	10496	30120
Хърватия	3247	1623	630	994
Чешка република	62894	47443	5003	10448
Швеция	10796	5998	994	3804
Други страни от ЕС	23051	16043	2250	4758
Други европейски страни	642370	343229	23980	275161
Бивша югославска република				
Македония	63459	54935	3003	5521
Норвегия	11195	8206	-	2989
Руска федерация	112637	105696	1138	5803
Сърбия	72804	43057	4082	25665
Турция	277078	49799	12370	214909
Украйна	98760	76716	2584	19460
Швейцария	6437	4820	803	814
Други страни	62564	59065	923	2576
Израел	45165	44473	401	291
Канада	3169	2674	46	449
САЩ	13056	10896	421	1739
Япония	1174	1022	55	97
Останали страни	140601	99385	6074	35142