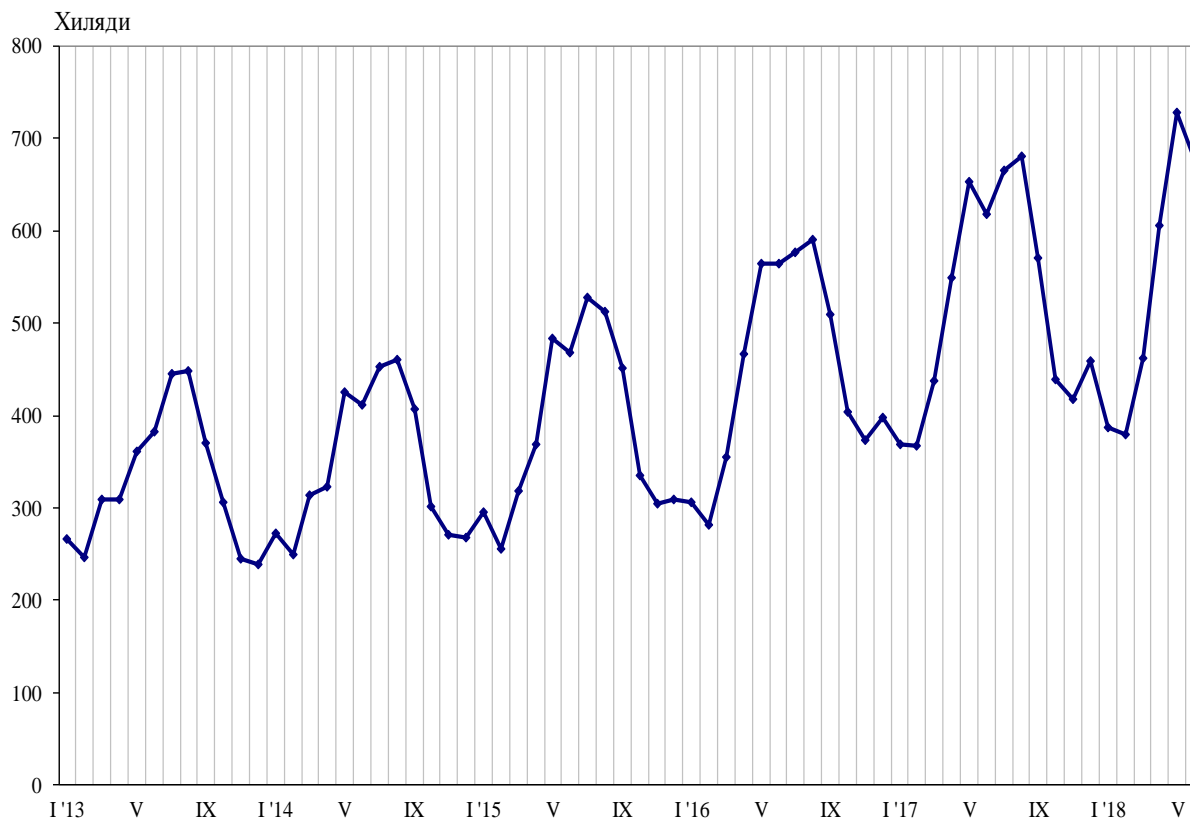




ПЪТУВАНИЯ НА БЪЛГАРИ В ЧУЖБИНА И ПОСЕЩЕНИЯ НА ЧУЖДЕНЦИ В БЪЛГАРИЯ ПРЕЗ ЮНИ 2018 ГОДИНА

Пътуванията на български граждани в чужбина през юни 2018 г. са 677.3 хил. (табл. 1 от приложението), или с 9.4% над регистрираните през юни 2017 година (фиг. 1). Увеличение на пътуванията на български граждани в сравнение със същия месец на предходната година е отчетено към: Белгия - с 35.0%, Гърция - с 20.0%, Италия - с 12.5%, Испания - с 12.4%, Турция - с 12.3%, Франция - с 11.3%, Австрия - с 10.0%, Обединеното кралство - с 9.1%, Румъния - със 7.5%, Сърбия - с 4.4%, Германия - с 4.1%, и други.

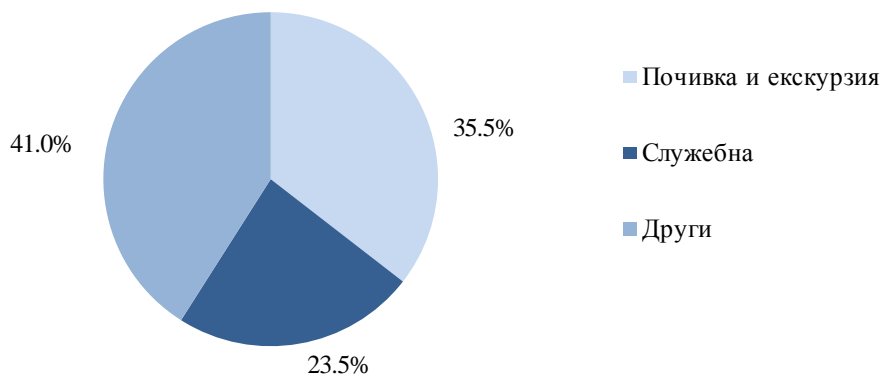
Фиг. 1. Пътувания на български граждани в чужбина по месеци



В сравнение с юни 2017 г. е регистрирано увеличение при пътуванията с цел почивка и екскурзия - с 26.9%, и със служебна цел - със 7.7%, докато тези с други цели намаляват с 1.4%. Най-голям относителен дял от общия брой пътувания на български граждани в чужбина през юни 2018 г. формират пътуванията с други цели (гостуване, обучение, посещение на културни и спортни мероприятия) - 41.0%, следвани от пътуванията с цел почивка и екскурзия - 35.5%, и пътуванията със служебна цел - 23.5% (фиг. 2).

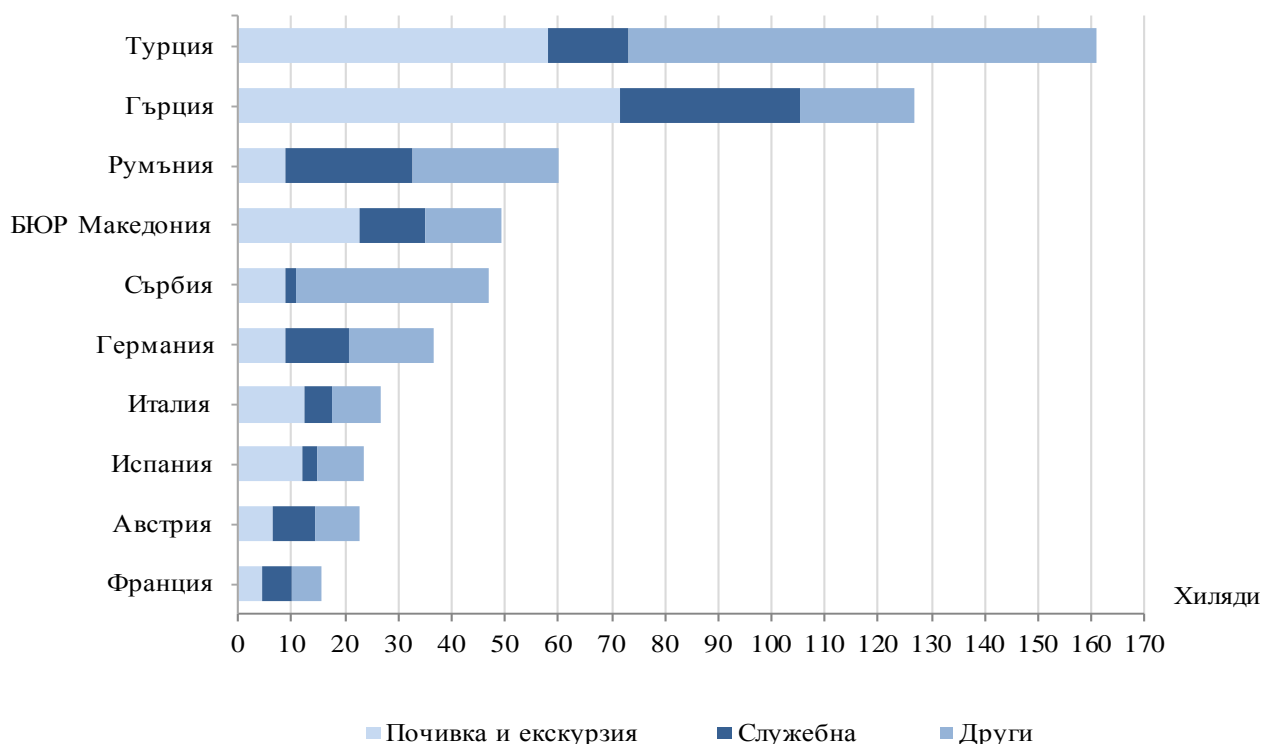


Фиг. 2. Структура на пътуванията на български граждани в чужбина по цел през юни 2018 година



През юни 2018 г. най-голям брой пътувания на български граждани са осъществени към: Турция - 160.8 хил., Гърция - 126.7 хил., Румъния - 59.8 хил., бившата югославска република Македония - 49.2 хил., Сърбия - 46.8 хил., Германия - 36.5 хил., Италия - 26.7 хил., Испания - 23.6 хил., Австрия - 22.7 хил., Франция - 15.7 хиляди (фиг. 3).

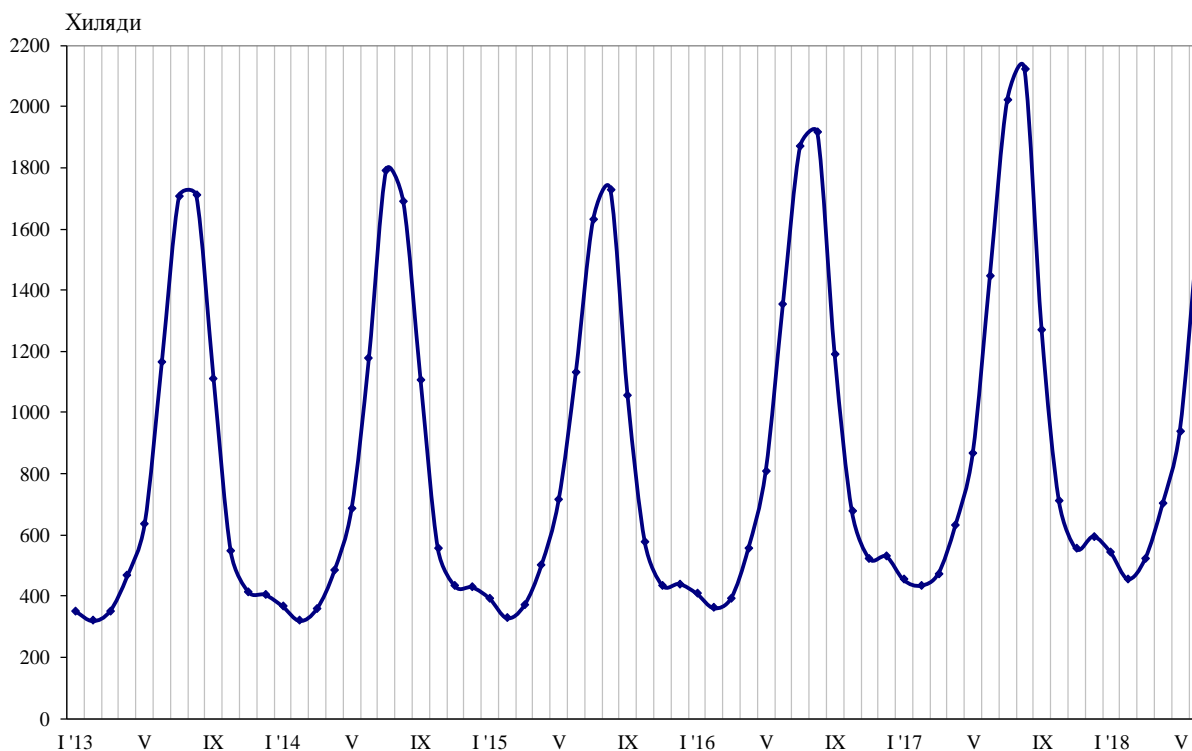
Фиг. 3. Най-посещавани страни от български граждани по цел на пътуването през юни 2018 година





През юни 2018 г. посещенията на чужденци в България са 1 550.4 хил. (табл. 2 от приложението), или със 7.0% повече в сравнение с юни 2017 година (фиг. 4). Регистрирано е увеличение при всички наблюдавани цели: със служебна цел - с 26.0%, с цел почивка и екскурзия - с 5.7%, с други цели (вкл. гостувания и транзитни преминавания) - с 2.5%. Транзитните преминавания през страната са 22.1% (342.0 хил.) от всички посещения на чужденци в България.

Фиг. 4. Посещения на чужденци в България по месеци



От общия брой чужденци, посетили България през юни 2018 г., делът на гражданите от Европейския съюз е 58.6%, или с 4.5% повече в сравнение със същия месец на предходната година. Увеличават се посещенията на граждани от Чешката република - с 87.8%, Полша - с 61.2%, Обединеното кралство - с 28.4%, Унгария - с 27.7%, Франция - с 8.3%, Нидерландия - с 4.2%, и други. Същевременно намаляват посещенията на граждани от Германия - с 16.6%, Румъния - с 5.8%, Гърция - с 4.7%, и други.

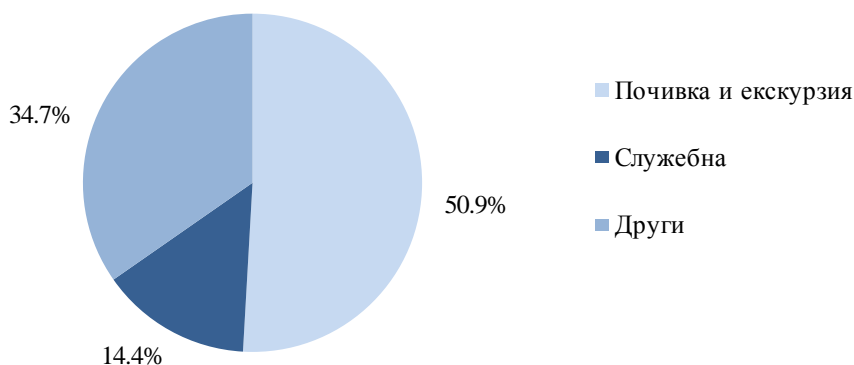
Увеличават се и посещенията на граждани от групата „Други европейски страни“¹ - с 10.7%, като най-голям е ръстът на посещенията на граждани от Украйна - с 34.5%.

През юни 2018 г. преобладава делът на посещенията с цел почивка и екскурзия - 50.9%, следвани от посещенията с други цели - 34.7%, и със служебна цел - 14.4% (фиг. 5).

¹ Включва страните в Европа извън Европейския съюз.

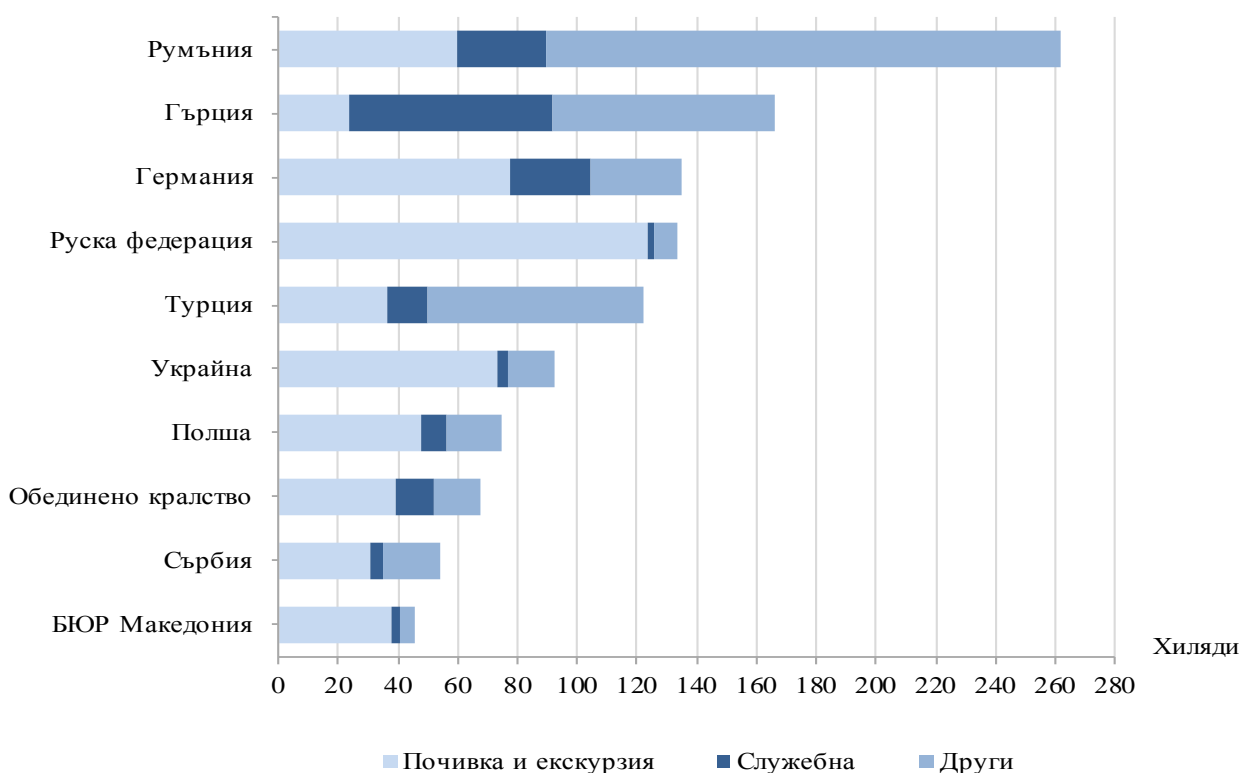


Фиг. 5. Структура на посещенията на чужди граждани в България по цел през юни 2018 година



Най-много посещения в България през юни 2018 г. са реализирали гражданите от: Румъния - 261.7 хил., Гърция - 166.5 хил., Германия - 135.2 хил., Руската федерация - 133.3 хил., Турция - 122.3 хил., Украйна - 92.4 хил., Полша - 74.9 хил., Обединеното кралство - 67.7 хил., Сърбия - 54.0 хил., бившата югославска република Македония - 45.8 хиляди (фиг. 6).

Фиг. 6. Най-много посещения в България по страни и цел през юни 2018 година





Методологични бележки

При наблюдението и разработката на данните за туризма Националният статистически институт (НСИ) е възприел дефинициите, препоръчани от Световната организация по туризъм и Методологическото ръководство на Евростат. Съгласно тези дефиниции **международен турист** е всеки посетител, пристигащ в друга страна, която не е страната на неговото постоянно местоживееие, за не повече от една година, и чиято основна цел не е извършване на дейност срещу заплащане в посетеното място.

Целите на посещение в дадена страна могат да бъдат:

- екскурзия, почивка или развлечения (посещения на културни или исторически забележителности, спортни мероприятия и др.);
- гостуване (при близки или познати);
- служебна цел (командировки, участие в конференции, конгреси и симпозиуми и др.);
- други (образование, лечение и др.).

Статистическите данни за пътуванията на българи в чужбина и посещенията на чужденци в България са получени на базата на месечна информация от Министерството на вътрешните работи (МВР) и извадково изследване на НСИ сред преминаващите български и чужди граждани през граничните пунктове на страната.

Данните за броя на пътуванията на граждани от Европейския съюз представляват оценки на базата на информация от МВР и летищните власти. Данните за влезлите в страната граждани на „трети страни“ са получени директно от МВР. Данните за целите на пътуванията са получени въз основа на регулярно провежданото от НСИ месечно извадково изследване сред преминаващите български и чужди граждани през граничните пунктове на страната.



Приложение

Таблица 1

Пътувания на български граждани в чужбина по цел на пътуването и страни през юни 2018 година

(Брой)

Страни	Общо	Цел на пътуването		
		почивка и екскурзия	служебна	други
Общо	677291	240560	159294	277437
Европейски съюз	391371	145744	121833	123794
Австрия	22690	6277	8039	8374
Белгия	11328	1222	7741	2365
Германия	36538	8740	11988	15810
Гърция	126723	71374	33750	21599
Дания	1377	137	895	345
Ирландия	1713	666	519	528
Испания	23575	12013	2772	8790
Италия	26725	12580	5032	9113
Кипър	1695	984	-	711
Малта	2343	1674	-	669
Нидерландия	4816	1054	1470	2292
Обединено кралство	15028	4413	5471	5144
Полша	12233	2626	4079	5528
Португалия	1712	808	357	547
Румъния	59838	8821	23967	27050
Словакия	2596	913	576	1107
Словения	2430	909	520	1001
Унгария	4257	1796	1298	1163
Финландия	381	145	134	102
Франция	15693	4280	5741	5672
Хърватия	2610	1369	713	528
Чешка република	9047	2493	3740	2814
Швеция	1544	450	869	225
Други страни от ЕС	4479	-	2162	2317
Други европейски страни	269229	91686	33700	143843
Бивша югославска република				
Македония	49179	22726	12254	14199
Норвегия	1225	227	850	148
Руска федерация	7485	1606	2572	3307
Сърбия	46764	8864	1866	36034
Турция	160760	57880	15413	87467
Украйна	1957	-	296	1661
Швейцария	1859	383	449	1027
Други страни	5924	955	1373	3596
Израел	2004	467	773	764
Канада	1201	243	180	778
САЩ	2719	245	420	2054
Останали страни	10767	2175	2388	6204



Таблица 2

Посещения на чужденци в България по цел на пътуването и страни през юни 2018 година

Страни	Общо	Цел на пътуването		
		почивка и екскурзия	служебна	други
Общо	1550446	789371	223583	537492
Европейски съюз	908313	337639	185833	384841
Австрия	11519	3996	2849	4674
Белгия	11708	2344	5157	4207
Германия	135173	77808	26525	30840
Гърция	166520	23647	68037	74836
Дания	7504	5475	391	1638
Ирландия	6735	3009	479	3247
Испания	6618	3229	1879	1510
Италия	14519	5518	3310	5691
Кипър	1426	761	206	459
Малта	426	287	139	-
Нидерландия	12838	4243	2966	5629
Обединено кралство	67651	39107	12904	15640
Полша	74894	47849	8322	18723
Португалия	1784	1393	118	273
Румъния	261717	59880	29320	172517
Словакия	11124	3997	1109	6018
Словения	1560	691	380	489
Унгария	13676	5823	1133	6720
Финландия	8364	5221	723	2420
Франция	18924	5494	8296	5134
Хърватия	2477	1365	118	994
Чешка република	41694	18343	8721	14630
Швеция	11758	5514	2128	4116
Други страни от ЕС	17704	12645	623	4436
Други европейски страни	465941	315637	29629	120675
Бивша югославска република				
Македония	45818	37807	2851	5160
Норвегия	14385	12867	302	1216
Руска федерация	133315	123272	2647	7396
Сърбия	54020	30886	4397	18737
Турция	122251	36060	14012	72179
Украйна	92421	73420	3569	15432
Швейцария	3731	1325	1851	555
Други страни	45025	41184	872	2969
Израел	25320	24921	230	169
Канада	3155	2499	87	569
САЩ	14929	12611	472	1846
Япония	1621	1153	83	385
Останали страни	131167	94911	7249	29007