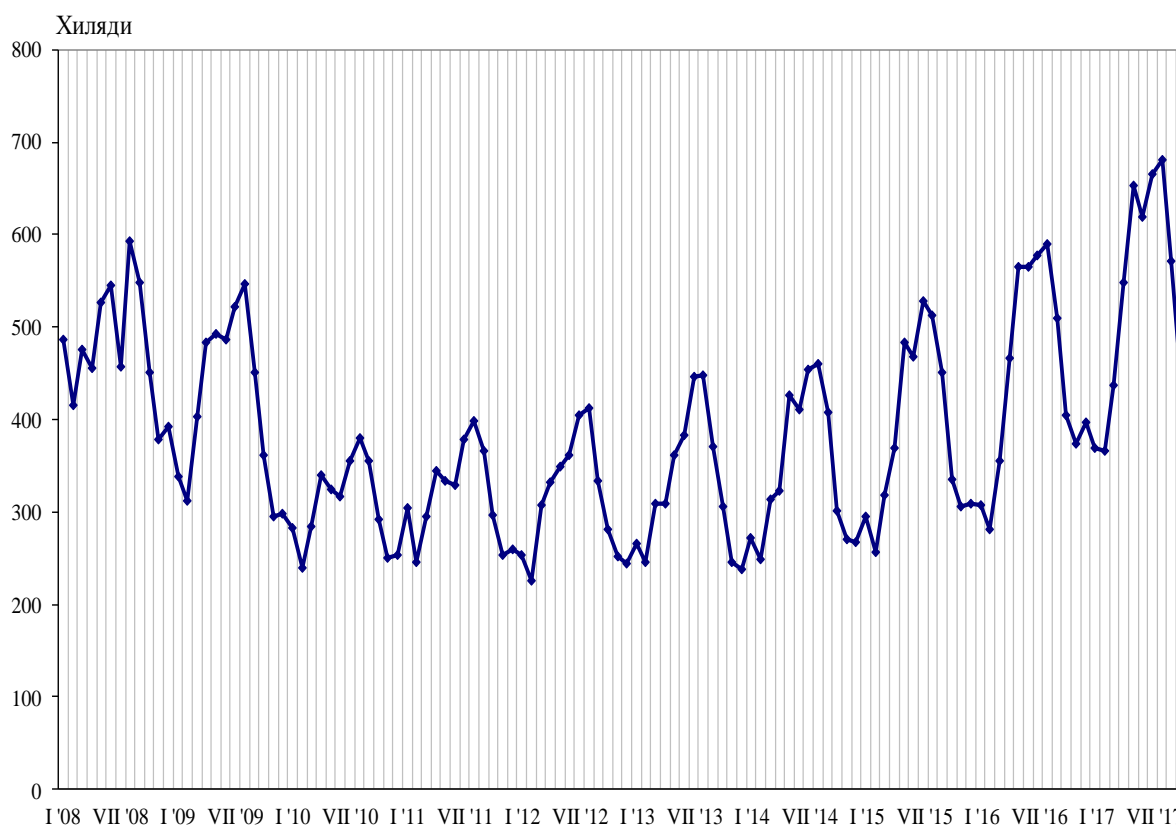




## ПЪТУВАНИЯ НА БЪЛГАРИ В ЧУЖБИНА И ПОСЕЩЕНИЯ НА ЧУЖДЕНЦИ В БЪЛГАРИЯ ПРЕЗ ОКТОМВРИ 2017 ГОДИНА

Пътуванията на български граждани в чужбина през октомври 2017 г. са 439.0 хил. (табл. 1 от приложението), или с 8.7% над регистрираните през октомври 2016 година (фиг. 1). Увеличение на пътуванията на български граждани в сравнение със същия месец на предходната година е отчетено към Австрия - с 32.5%, Сърбия - с 18.9%, Румъния - с 13.5%, бившата югославска република Македония - с 6.8%, Обединеното кралство - с 4.0%, Турция - с 1.8%, Гърция - с 0.2%, и други. Същевременно намаляват пътуванията към Франция - със 7.8%, Чешката република - с 4.2%, Германия - с 0.6%, и други.

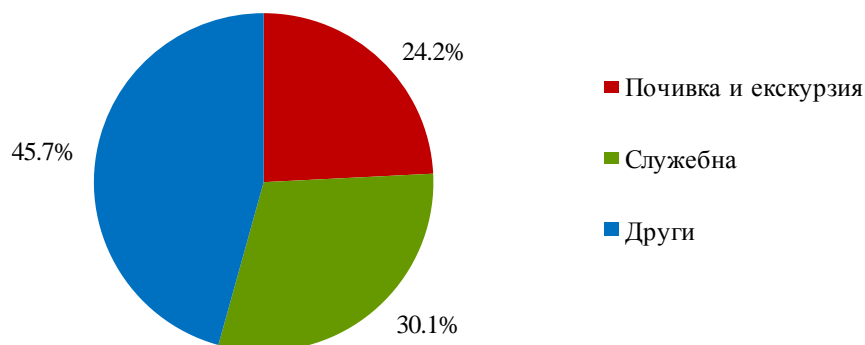
**Фиг. 1. Пътувания на български граждани в чужбина по месеци**



В сравнение с октомври 2016 г. е регистрирано увеличение при пътуванията по всички наблюдавани цели: със служебна цел - с 22.8%, с цел почивка и екскурзия - с 6.7%, и с други цели - с 1.9%. Най-голям относителен дял от общия брой пътувания на български граждани в чужбина през октомври 2017 г. формират пътуванията с други цели (гостуване, обучение, посещение на културни и спортни мероприятия) - 45.7%, следвани от пътуванията със служебна цел - 30.1%, и пътуванията с цел почивка и екскурзия - 24.2% (фиг. 2).

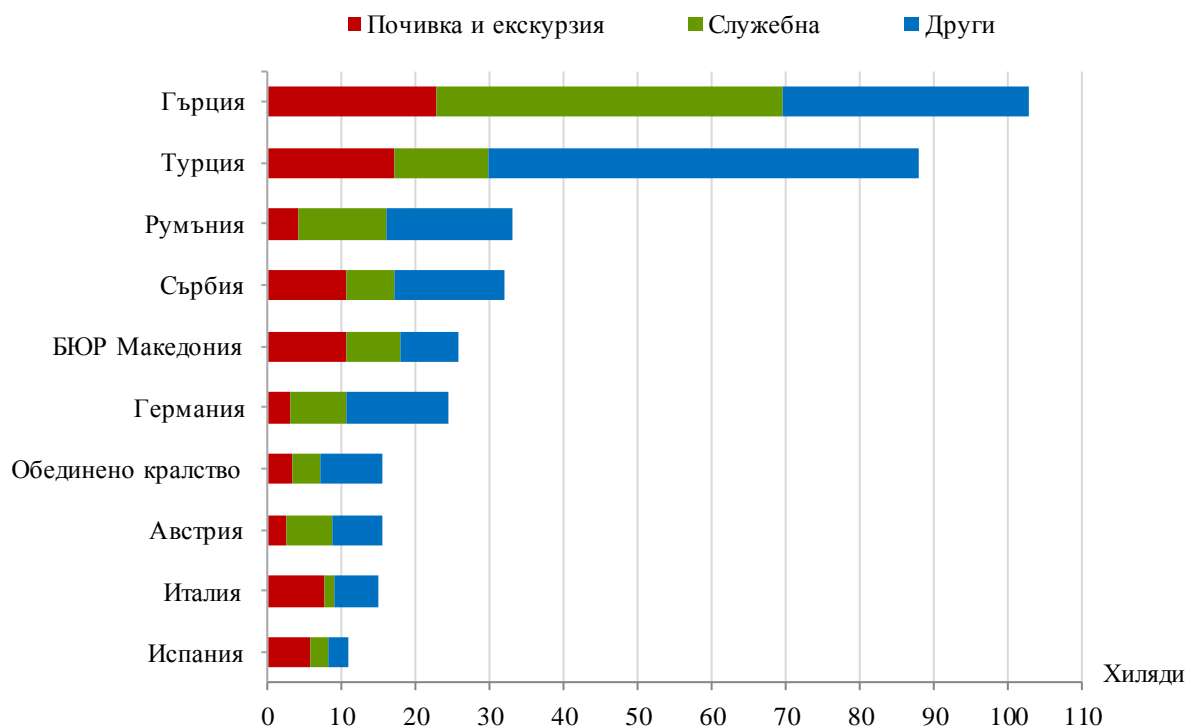


**Фиг. 2. Структура на пътуванията на български граждани в чужбина по цел през октомври 2017 година**



През октомври 2017 г. най-голям брой пътувания на български граждани са осъществени към: Гърция - 102.6 хил., Турция - 88.0 хил., Румъния - 33.0 хил., Сърбия - 31.8 хил., бившата югославска република Македония - 25.7 хил., Германия - 24.3 хил., Обединеното кралство - 15.6 хил., Австрия - 15.4 хил., Италия - 14.9 хил., и Испания - 11.0 хиляди (фиг. 3).

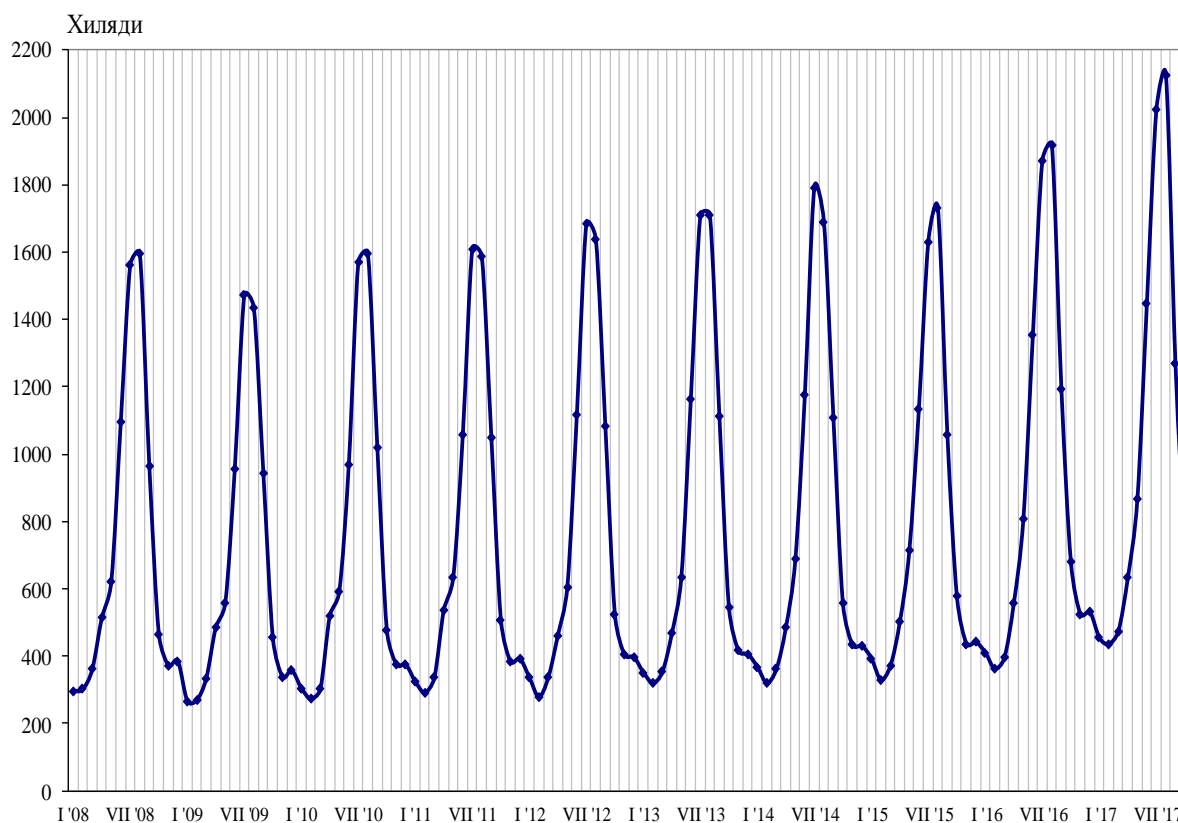
**Фиг. 3. Най-посещавани страни от български граждани по цел на пътуването през октомври 2017 година**





През октомври 2017 г. посещенията на чужденци в България са 712.6 хил. (табл. 2 от приложението), или с 5.0% повече в сравнение с октомври 2016 година (фиг. 4). Регистрирано е увеличение при всички наблюдавани цели: със служебна цел - с 15.1%, с цел почивка и екскурзия - с 3.5%, и с други цели (вкл. гостувания и транзитни преминавания) - с 2.4%. Транзитните преминавания през страната са 25.1% (179.1 хил.) от всички посещения на чужденци в България.

**Фиг. 4. Посещения на чужденци в България по месеци**



От общия брой чужденци, посетили България през октомври 2017 г., делът на гражданите от Европейския съюз е 56.1%, или с 3.1% повече в сравнение със същия месец на предходната година. Увеличават се посещенията на граждани от Нидерландия - с 62.5%, Франция - с 25.3%, Обединеното кралство - с 23.0%, Белгия - с 15.7%, Румъния - с 4.7%, Австрия - с 3.2%, и други. Същевременно намаляват посещенията на граждани от Полша - с 12.6%, Италия - с 8.2%, Германия - с 1.7%, Гърция - с 1.4%, и други.

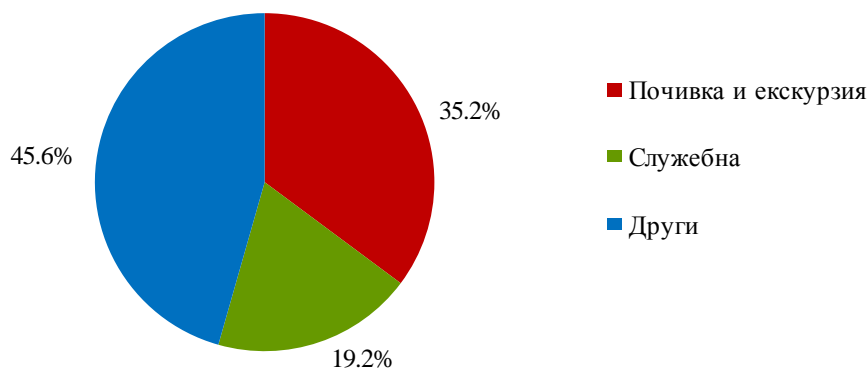
Увеличават се и посещенията на граждани от групата „Други европейски страни”<sup>1</sup> - с 5.8%, като най-голям е ръстът на посещенията на граждани от Сърбия - с 10.0%.

През октомври 2017 г. преобладава делът на посещенията с други цели - 45.6%, следвани от посещенията с цел почивка и екскурзия - 35.2%, и със служебна цел - 19.2% (фиг. 5).

<sup>1</sup> Включва страните в Европа извън Европейския съюз.

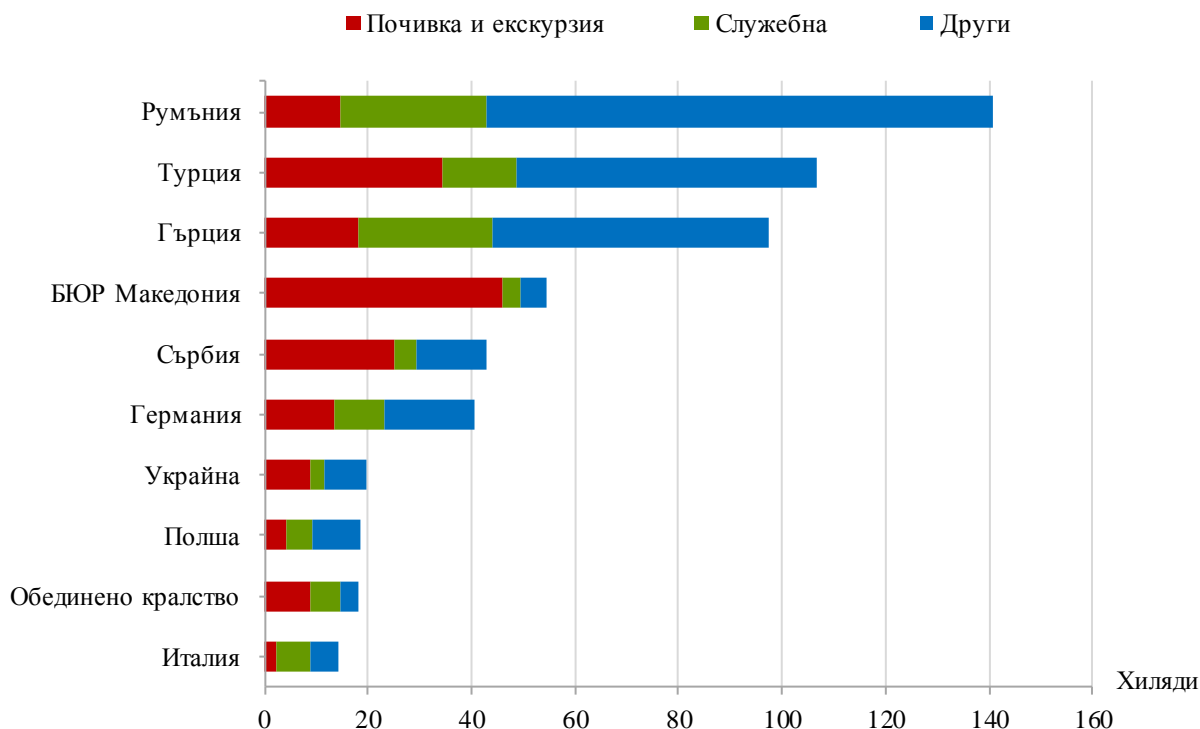


**Фиг. 5. Структура на посещенията на чужди граждани в България по цел през октомври 2017 година**



Най-много посещения в България през октомври 2017 г. са реализирали гражданите от: Румъния - 140.9 хил., Турция - 106.6 хил., Гърция - 97.2 хил., бившата югославска република Македония - 54.6 хил., Сърбия - 43.1 хил., Германия - 40.5 хил., Украйна - 19.7 хил., Полша - 18.7 хил., Обединеното кралство - 18.2 хил., и Италия - 14.4 хиляди (фиг. 6).

**Фиг. 6. Най-много посещения в България по страни и цел през октомври 2017 година**





## Методологични бележки

При наблюдението и разработката на данните за туризма Националният статистически институт (НСИ) е възприел дефинициите, препоръчани от Световната организация по туризъм и Методологическото ръководство на Евростат. Съгласно тези дефиниции **международен турист** е всеки посетител, пристигащ в друга страна, която не е страната на неговото постоянно местоживееене за не повече от една година, и чиято основна цел не е извършване на дейност срещу заплащане в посетеното място.

**Целите на посещение** в дадена страна могат да бъдат:

- екскурзия, почивка или развлечения (посещения на културни или исторически забележителности, спортни мероприятия и др.);
- гостуване (при близки или познати);
- служебна цел (командировки, участие в конференции, конгреси и симпозиуми и др.);
- други (образование, лечение и др.).

Статистическите данни за пътуванията на българи в чужбина и посещенията на чужденци в България са получени на базата на месечна информация от Министерството на вътрешните работи (МВР) и извадково изследване на НСИ сред преминаващите български и чужди граждани през граничните пунктове на страната.

Данните за броя на пътуванията на граждани от Европейския съюз представляват оценки на базата на информация от МВР и летищните власти. Данните за влезлите в страната граждани на „трети страни“ са получени директно от МВР. Данните за целите на пътуванията са получени въз основа на регулярно провежданото от НСИ месечно извадково изследване сред преминаващите български и чужди граждани през граничните пунктове на страната.



## Приложение

Таблица 1

### Пътувания на български граждани в чужбина по цел на пътуването и страни през октомври 2017 година

(Брой)

Страни	Общо	Цел на пътуването		
		почивка и екскурзия	служебна	други
<b>Общо</b>	<b>438983</b>	<b>106251</b>	<b>132251</b>	<b>200481</b>
<b>Европейски съюз</b>	<b>274987</b>	<b>63477</b>	<b>99438</b>	<b>112072</b>
Австрия	15436	2627	6240	6569
Белгия	8768	1249	3829	3690
Германия	24289	2993	7590	13706
Гърция	102647	22781	46761	33105
Дания	3610	1389	555	1666
Ирландия	835	-	-	835
Испания	10979	5694	2495	2790
Италия	14900	7623	1375	5902
Кипър	888	394	161	333
Малта	903	502	100	301
Нидерландия	5811	1516	1389	2906
Обединено кралство	15566	3324	3778	8464
Полша	4718	1348	2359	1011
Португалия	952	272	408	272
Румъния	32968	4182	11654	17132
Словакия	3576	672	894	2010
Словения	3752	524	761	2467
Унгария	4332	568	795	2969
Финландия	197	91	106	-
Франция	9270	3267	2317	3686
Хърватия	1720	1146	178	396
Чешка република	5646	1129	4316	201
Швеция	991	186	474	331
Други страни от ЕС	2233	-	903	1330
<b>Други европейски страни</b>	<b>152052</b>	<b>39630</b>	<b>28862</b>	<b>83560</b>
Бивша югославска република				
Македония	25680	10698	7183	7799
Норвегия	417	291	126	-
Руска федерация	2773	431	1047	1295
Сърбия	31757	10552	6351	14854
Турция	87962	17051	12792	58119
Украйна	1157	-	271	886
Швейцария	2306	607	1092	607
<b>Други страни</b>	<b>3165</b>	<b>425</b>	<b>297</b>	<b>2443</b>
Израел	1639	187	-	1452
Канада	232	76	-	156
САЩ	1294	162	297	835
<b>Останали страни</b>	<b>8779</b>	<b>2719</b>	<b>3654</b>	<b>2406</b>



Таблица 2

Посещения на чужденци в България по цел на пътуването и страни през октомври 2017 година

(Брой)

Страни	Общо	Цел на пътуването		
		почивка и екскурзия	служебна	други
<b>Общо</b>	<b>712554</b>	<b>250967</b>	<b>136474</b>	<b>325113</b>
<b>Европейски съюз</b>	<b>399818</b>	<b>82053</b>	<b>101482</b>	<b>216283</b>
Австрия	12058	2261	4396	5401
Белгия	7578	1063	1505	5010
Германия	40479	13478	9715	17286
Гърция	97176	18056	25760	53360
Дания	1467	489	978	-
Ирландия	1109	370	554	185
Испания	4945	1857	1573	1515
Италия	14408	2401	6549	5458
Кипър	1221	136	471	614
Малта	208	145	63	-
Нидерландия	7626	2214	2517	2895
Обединено кралство	18227	8869	5758	3600
Полша	18733	4323	5119	9291
Португалия	1056	463	399	194
Румъния	140906	14815	28179	97912
Словакия	2565	513	342	1710
Словения	1066	303	-	763
Унгария	4837	1273	509	3055
Финландия	1855	1163	197	495
Франция	8338	1736	2875	3727
Хърватия	3805	1522	1291	992
Чешка република	5453	2531	1363	1559
Швеция	1960	1235	218	507
Други страни от ЕС	2742	837	1151	754
<b>Други европейски страни</b>	<b>237817</b>	<b>124518</b>	<b>26094</b>	<b>87205</b>
Бивша югославска република				
Македония	54610	46159	3442	5009
Норвегия	1162	772	193	197
Руска федерация	9949	7196	1115	1638
Сърбия	43098	25083	4179	13836
Турция	106643	34476	14305	57862
Украйна	19705	9011	2694	8000
Швейцария	2650	1821	166	663
<b>Други страни</b>	<b>23974</b>	<b>21486</b>	<b>1300</b>	<b>1188</b>
Израел	13892	13426	244	222
Канада	1610	1306	96	208
САЩ	6954	5871	626	457
Япония	1518	883	334	301
<b>Останали страни</b>	<b>50945</b>	<b>22910</b>	<b>7598</b>	<b>20437</b>