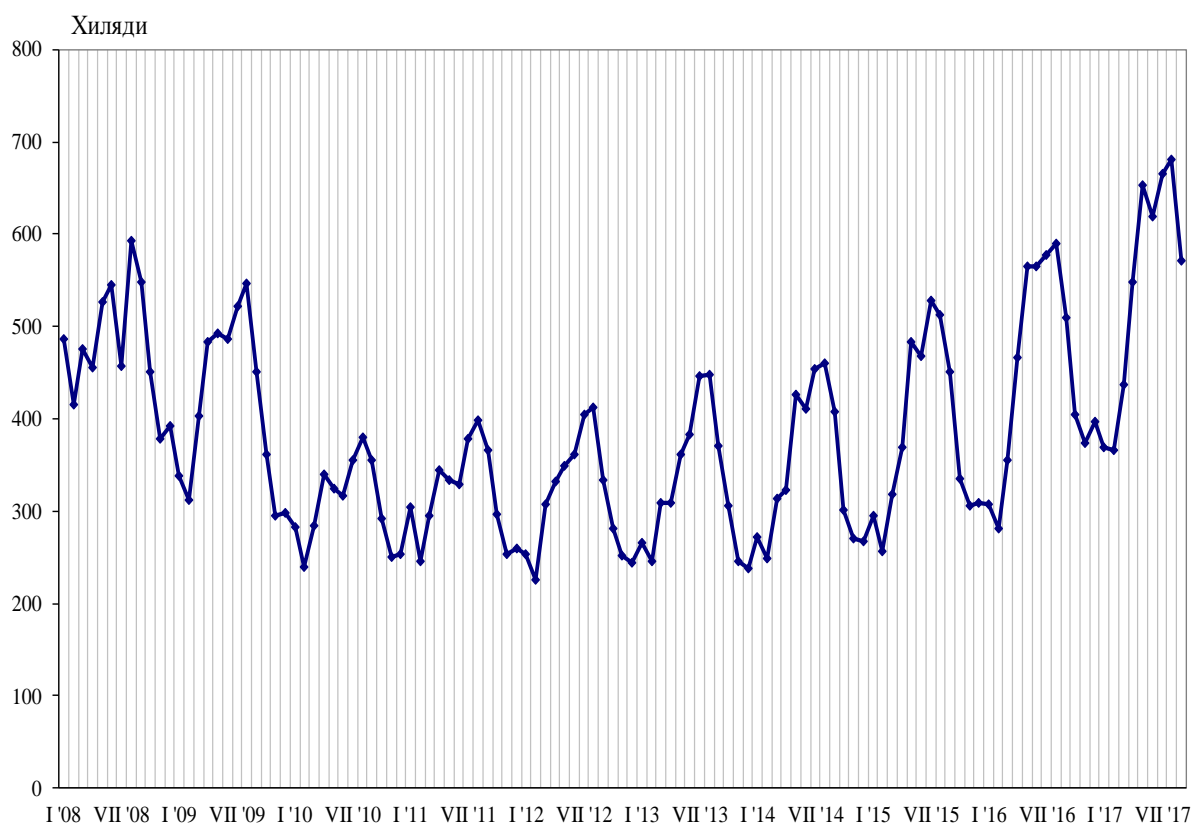




ПЪТУВАНИЯ НА БЪЛГАРИ В ЧУЖБИНА И ПОСЕЩЕНИЯ НА ЧУЖДЕНЦИ В БЪЛГАРИЯ ПРЕЗ СЕПТЕМВРИ 2017 ГОДИНА

Пътуванията на български граждани в чужбина през септември 2017 г. са 570.8 хил. (табл. 1 от приложението), или с 11.9% над регистрираните през септември 2016 година (фиг. 1). Увеличение на пътуванията на български граждани в сравнение със същия месец на предходната година е отчетено към Германия - с 27.2%, Обединеното кралство - с 22.9%, Австрия - с 15.3%, Сърбия - със 7.7%, Румъния - със 7.6%, Турция - с 3.3%, бившата югославска република Македония - с 2.3%, и други. Същевременно намаляват пътуванията към Швеция - с 21.6%, Руската федерация - с 9.6%, Словения - с 1.6%, и други.

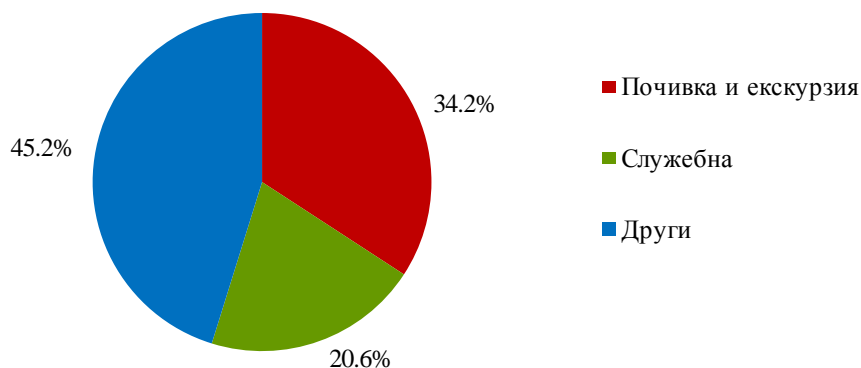
Фиг. 1. Пътувания на български граждани в чужбина по месеци



В сравнение със септември 2016 г. е регистрирано увеличение при пътуванията по всички наблюдавани цели: с цел почивка и екскурзия - с 15.8%, със служебна цел - с 13.8%, и с други цели - с 8.2%. Най-голям относителен дял от общия брой пътувания на български граждани в чужбина през септември 2017 г. формират пътуванията с други цели (гостуване, обучение, посещение на културни и спортни мероприятия) - 45.2%, следвани от пътуванията с цел почивка и екскурзия - 34.2%, и пътуванията със служебна цел - 20.6% (фиг. 2).

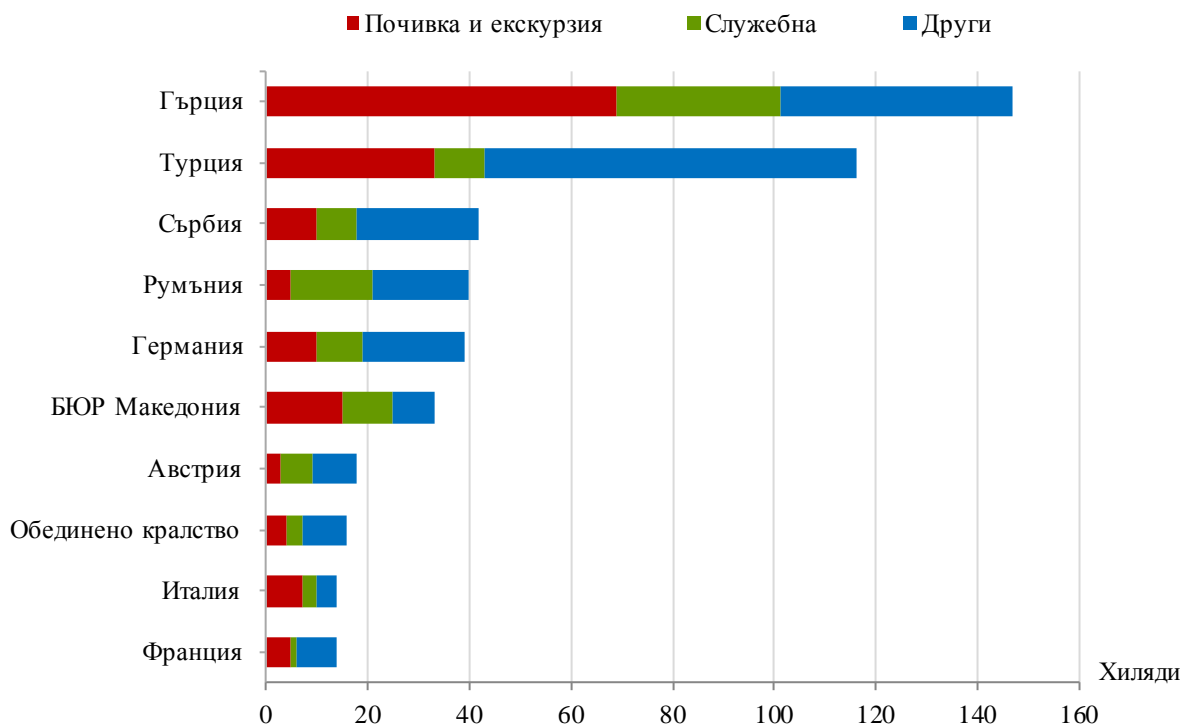


Фиг. 2. Структура на пътуванията на български граждани в чужбина по цел през септември 2017 година



През септември 2017 г. най-голям брой пътувания на български граждани са осъществени към: Гърция - 147.4 хил., Турция - 115.7 хил., Сърбия - 42.0 хил., Румъния - 39.6 хил., Германия - 38.8 хил., бившата югославска република Македония - 32.6 хил., Австрия - 17.9 хил., Обединеното кралство - 15.3 хил., Италия - 14.6 хил., и Франция - 13.4 хиляди (фиг. 3).

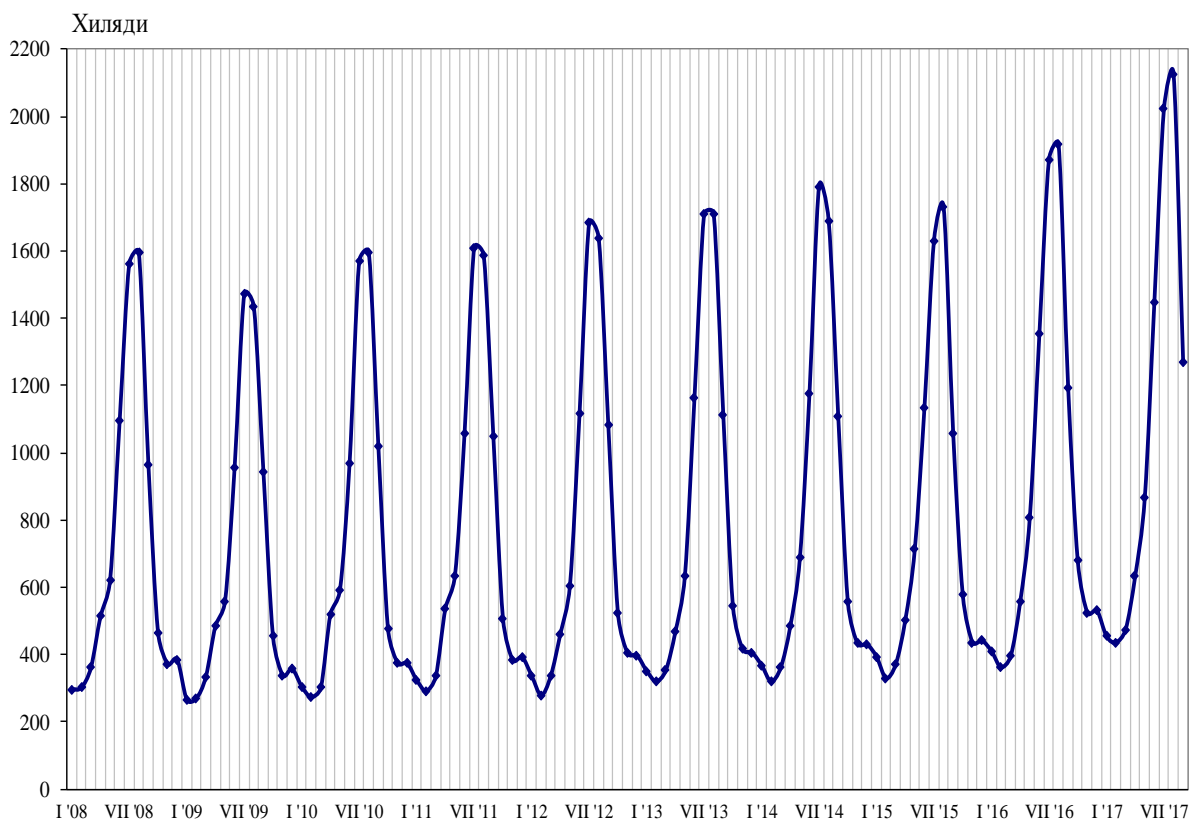
Фиг. 3. Най-посещавани страни от български граждани по цел на пътуването през септември 2017 година





През септември 2017 г. посещенията на чужденци в България са 1 270.6 хил. (табл. 2 от приложението), или с 6.6% повече в сравнение със септември 2016 година (фиг. 4). Регистрирано е увеличение при всички наблюдавани цели: с други цели (вкл. гостувания и транзитни преминавания) - с 11.8%, със служебна цел - с 8.6%, и с цел почивка и екскурзия - с 2.0%. Транзитните преминавания през страната са 24.5% (311.0 хил.) от всички посещения на чужденци в България.

Фиг. 4. Посещения на чужденци в България по месеци



От общия брой чужденци, посетили България през септември 2017 г., делът на гражданите от Европейския съюз е 63.6%, или с 4.7% повече в сравнение със същия месец на предходната година. Увеличават се посещенията на граждани от Белгия - с 29.1%, Обединеното кралство - с 13.3%, Франция - с 10.7%, Румъния - с 8.3%, Чешката република - с 4.0%, Полша - с 3.1%, Гърция - с 2.5%, и други. Същевременно намаляват посещенията на граждани от Унгария - с 4.9%, Австрия - с 3.3%, Германия - с 1.2%, и други.

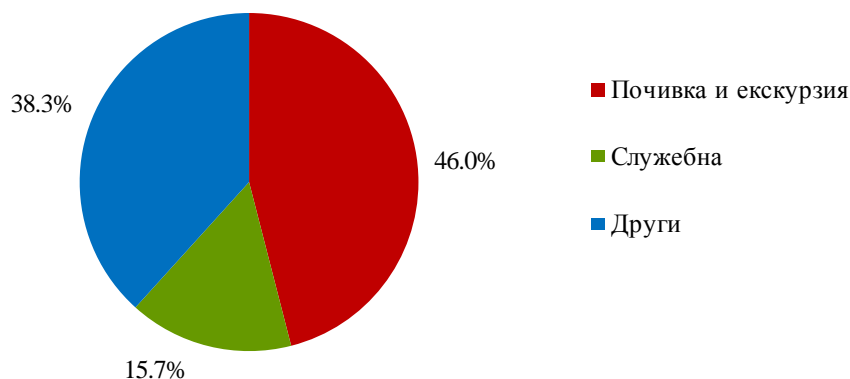
Увеличават се и посещенията на граждани от групата „Други европейски страни”¹ - с 10.6%, като най-голям е ръстът на посещенията на граждани от Турция - с 22.4%.

През септември 2017 г. преобладава делът на посещенията с цел почивка и екскурзия - 46.0%, следвани от посещенията с други цели - 38.3%, и със служебна цел - 15.7% (фиг. 5).

¹ Включва страните в Европа извън Европейския съюз.

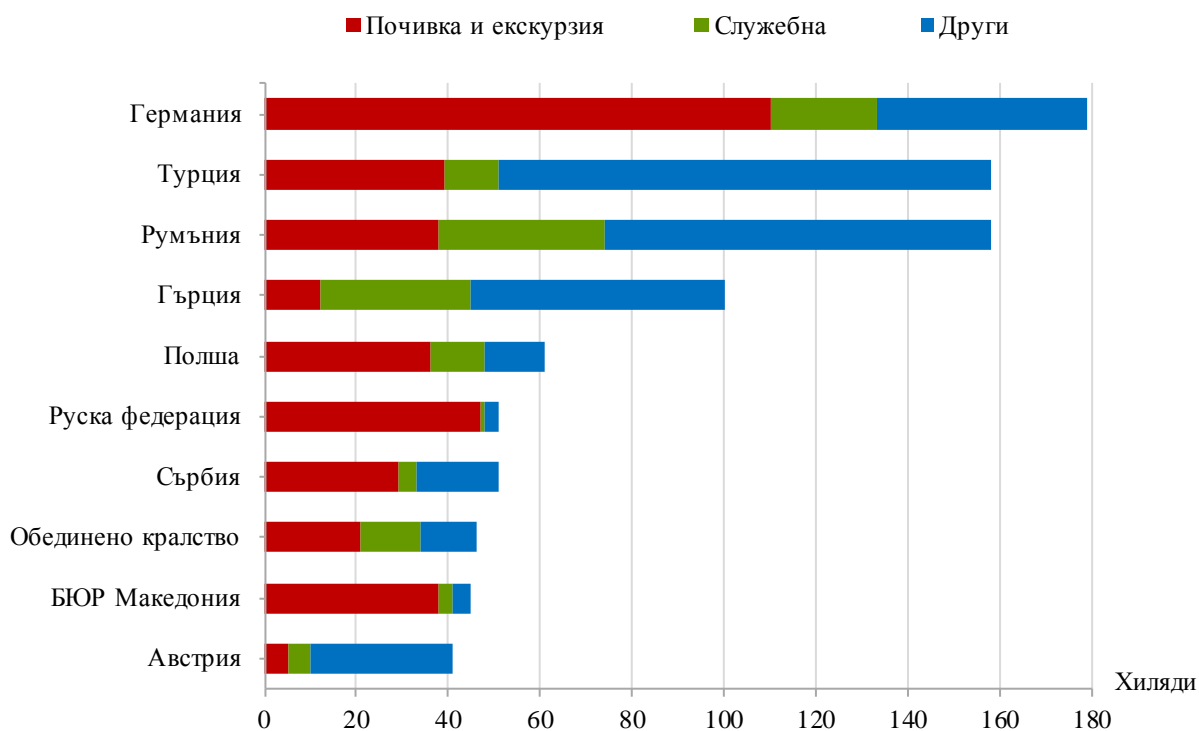


Фиг. 5. Структура на посещенията на чужди граждани в България по цел през септември 2017 година



Най-много посещения в България през септември 2017 г. са реализирали гражданите от: Германия - 179.1 хил., Турция - 158.8 хил., Румъния - 158.0 хил., Гърция - 99.6 хил., Полша - 60.7 хил., Руската федерация - 50.9 хил., Сърбия - 50.4 хил., Обединеното кралство - 45.1 хил., бившата югославска република Македония - 44.9 хил., и Австрия - 41.1 хиляди (фиг. 6).

Фиг. 6. Най-много посещения в България по страни и цел през септември 2017 година





Методологични бележки

При наблюдението и разработката на данните за туризма Националният статистически институт (НСИ) е възприел дефинициите, препоръчани от Световната организация по туризъм и Методологическото ръководство на Евростат. Съгласно тези дефиниции **международен турист** е всеки посетител, пристигащ в друга страна, която не е страната на неговото постоянно местоживееие за не повече от една година, и чиято основна цел не е извършване на дейност срещу заплащане в посетеното място.

Целите на посещение в дадена страна могат да бъдат:

- екскурзия, почивка или развлечения (посещения на културни или исторически забележителности, спортни мероприятия и др.);
- гостуване (при близки или познати);
- служебна цел (командировки, участие в конференции, конгреси и симпозиуми и др.);
- други (образование, лечение и др.).

Статистическите данни за пътуванията на българи в чужбина и посещенията на чужденци в България са получени на базата на месечна информация от Министерството на вътрешните работи (МВР) и извадково изследване на НСИ сред преминаващите български и чужди граждани през граничните пунктове на страната.

Данните за броя на пътуванията на граждани от Европейския съюз представляват оценки на базата на информация от МВР и летищните власти. Данните за влезлите в страната граждани на „трети страни“ са получени директно от МВР. Данните за целите на пътуванията са получени въз основа на регулярно провежданото от НСИ месечно извадково изследване сред преминаващите български и чужди граждани през граничните пунктове на страната.



Приложение

Таблица 1

Пътувания на български граждани в чужбина по цел на пътуването и страни през септември 2017 година

(Брой)

Страни	Общо	Цел на пътуването		
		почивка и екскурзия	служебна	други
Общо	570786	194901	117653	258232
Европейски съюз	351673	129674	81429	140570
Австрия	17880	3467	5689	8724
Белгия	5040	586	1875	2579
Германия	38765	9527	8870	20368
Гърция	147403	68744	32389	46270
Дания	968	458	510	-
Ирландия	473	180	-	293
Испания	12615	6860	1549	4206
Италия	14592	7488	3456	3648
Кипър	1028	1028	-	-
Малта	662	493	169	-
Нидерландия	6537	577	1230	4730
Обединено кралство	15341	4134	2502	8705
Полша	7263	4358	387	2518
Португалия	1852	1697	155	-
Румъния	39642	4848	16112	18682
Словакия	3998	857	925	2216
Словения	2570	728	885	957
Унгария	5493	1005	250	4238
Финландия	345	-	345	-
Франция	13393	4783	957	7653
Хърватия	2496	1248	719	529
Чешка република	10008	6055	722	3231
Швеция	1658	553	1105	-
Други страни от ЕС	1651	-	628	1023
Други европейски страни	199761	60314	31354	108093
Бивша югославска република				
Македония	32630	14832	9888	7910
Норвегия	360	131	229	-
Руска федерация	6387	1331	2129	2927
Сърбия	41997	9692	8399	23906
Турция	115672	33259	9675	72738
Украйна	1321	372	453	496
Швейцария	1394	697	581	116
Други страни	3450	602	691	2157
Израел	1461	221	413	827
Канада	610	186	-	424
САЩ	1379	195	278	906
Останали страни	15902	4311	4179	7412



Таблица 2

Посещения на чужденци в България по цел на пътуването и страни през септември 2017 година

(Брой)

Страни	Общо	Цел на пътуването		
		почивка и екскурзия	служебна	други
Общо	1270585	583943	199934	486708
Европейски съюз	808007	322412	168922	316673
Австрия	41100	4999	4662	31439
Белгия	27129	11851	5928	9350
Германия	179086	110298	22534	46254
Гърция	99604	11723	32507	55374
Дания	7646	1136	1175	5335
Ирландия	2907	2077	830	-
Испания	15236	2308	5438	7490
Италия	19644	6999	4714	7931
Кипър	3698	1526	938	1234
Малта	326	326	-	-
Нидерландия	18910	7320	3440	8150
Обединено кралство	45058	20510	12620	11928
Полша	60683	35649	12258	12776
Португалия	2301	767	1534	-
Румъния	157955	38284	35612	84059
Словакия	7041	3791	542	2708
Словения	2021	820	289	912
Унгария	16117	9066	4029	3022
Финландия	3499	2054	1166	279
Франция	40100	20477	10238	9385
Хърватия	2304	812	524	968
Чешка република	39340	21886	2899	14555
Швеция	5546	1109	2409	2028
Други страни от ЕС	10756	6624	2636	1496
Други европейски страни	348946	180532	24082	144332
Бивша югославска република				
Македония	44851	37924	2940	3987
Норвегия	2677	1126	750	801
Руска федерация	50863	47341	899	2623
Сърбия	50373	29022	3729	17622
Турция	158821	39138	12373	107310
Украйна	37489	24368	2423	10698
Швейцария	3872	1613	968	1291
Други страни	36360	33679	1006	1675
Израел	23001	22623	212	166
Канада	2491	2073	78	340
САЩ	9667	8034	598	1035
Япония	1201	949	118	134
Останали страни	77272	47320	5924	24028