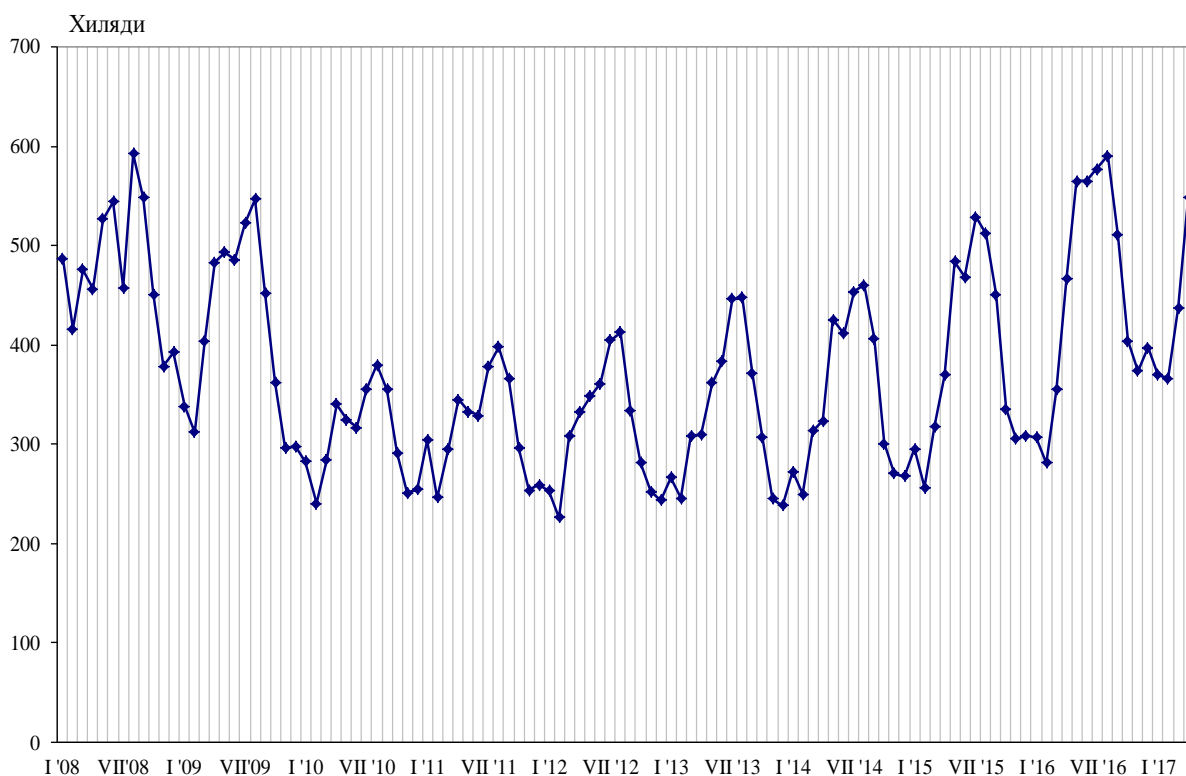




## ПЪТУВАНИЯ НА БЪЛГАРИ В ЧУЖБИНА И ПОСЕЩЕНИЯ НА ЧУЖДЕНЦИ В БЪЛГАРИЯ ПРЕЗ АПРИЛ 2017 ГОДИНА

Пътуванията на български граждани в чужбина през април 2017 г. са 548.8 хил. (табл. 1 от приложението), или със 17.7% над регистрираните през април 2016 година (фиг. 1). Увеличение на пътуванията на български граждани в сравнение със същия месец на предходната година е отчетено към Италия - с 46.1%, Гърция - с 38.1%, Австрия - с 36.1%, Испания - с 24.4%, Обединеното кралство - с 23.6%, Румъния - с 19.6%, Германия - с 19.5%, бившата югославска република Македония - с 14.0%, Сърбия - с 12.9%, Турция - с 5.1%, Франция - с 4.8%, и други. Същевременно намаляват пътуванията към Португалия - с 25.8%, Украйна - с 25.8%, Руската федерация - с 10.5%, Чешката република - със 7.8%, и други.

**Фиг. 1. Пътувания на български граждани в чужбина по месеци**

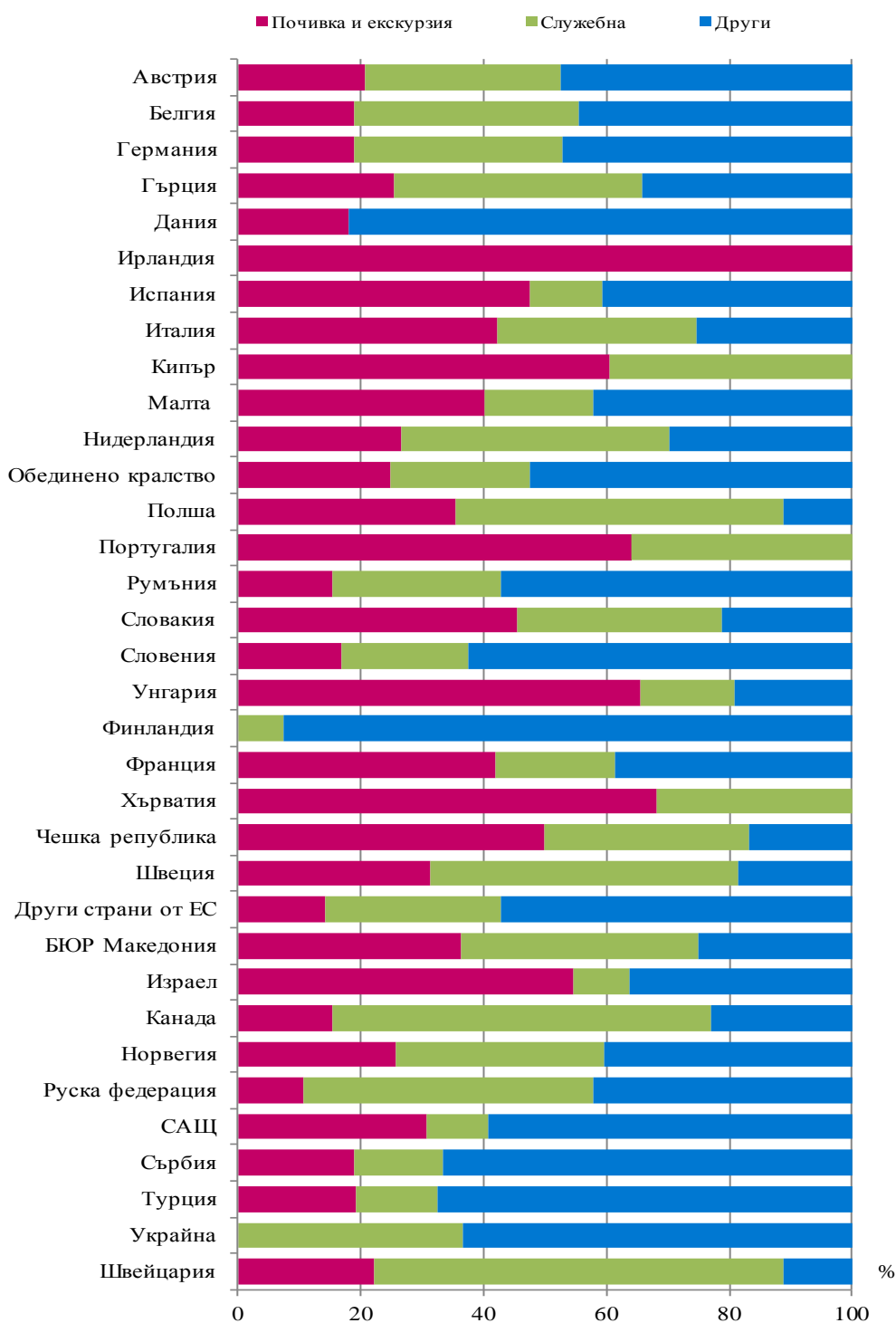


Най-голям относителен дял от общия брой пътувания на български граждани в чужбина през април 2017 г. формират пътуванията с други цели (гостуване, обучение, посещение на културни и спортни мероприятия) - 46.4%, следвани от пътуванията със служебна цел - 27.6%, и пътуванията с цел почивка и екскурзия - 26.0%. В сравнение с април 2016 г. е регистрирано увеличение при пътуванията по всички наблюдавани цели: със служебна цел - с 32.0%, с други цели - с 18.8%, и с цел почивка и екскурзия - с 4.0%.

През април 2017 г. с други цели са били 67.4% от пътуванията към Турция. Пътуванията със служебна цел към Гърция са 40.3%, а тези към Испания и Италия с цел почивка и екскурзия са съответно 47.4 и 42.2% от всички реализирани пътувания на български граждани към тези страни (фиг. 2).



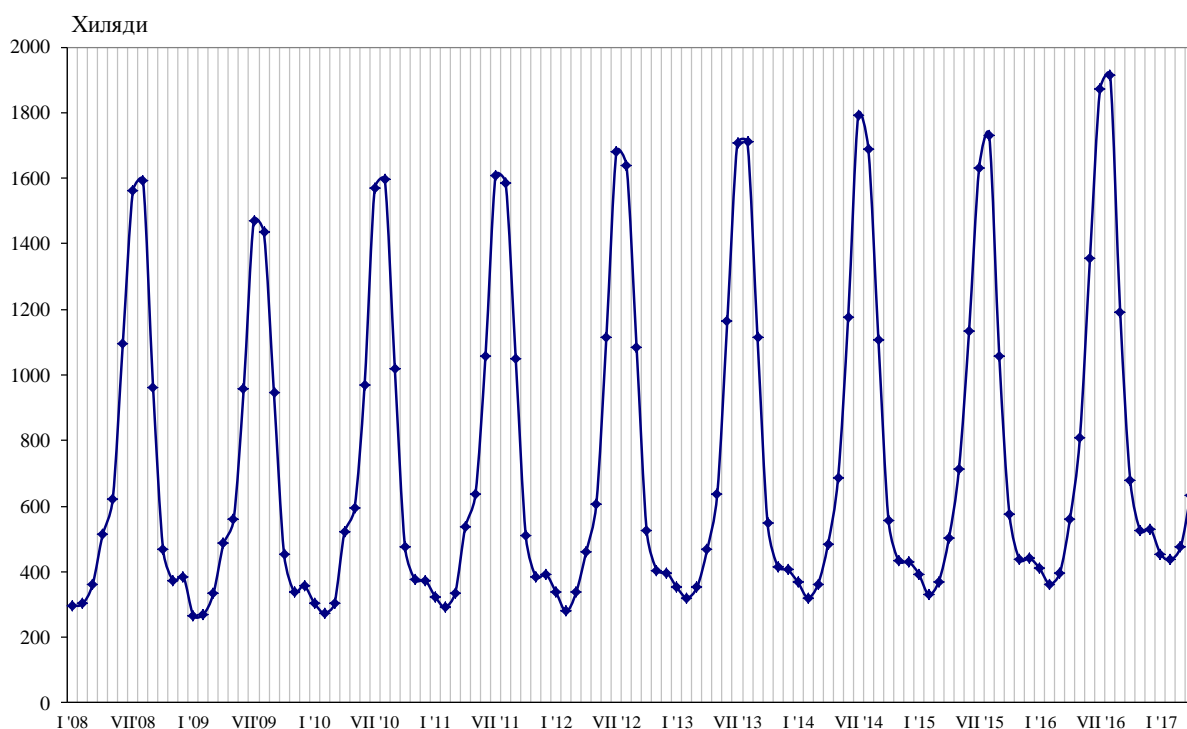
**Фиг. 2. Структура на пътуванията на български граждани в чужбина по цел на пътуването и страни през април 2017 година**





През април 2017 г. посещенията на чужденци в България са 633.7 хил. (табл. 2 от приложението), или с 13.5% повече в сравнение с април 2016 година (фиг. 3). Регистрирано е увеличение при всички наблюдавани цели: със служебна цел - с 19.5%, с други цели - с 18.1%, и цел почивка и екскурзия - с 6.8%.

**Фиг. 3. Посещения на чужденци в България по месеци**



От общия брой чужденци, посетили България през април 2017 г., делът на гражданите от Европейския съюз е 56.8%, или с 15.8% повече в сравнение със същия месец на предходната година. Увеличават се посещенията на граждани от почти всички държави в Европейския съюз: Полша - с 43.9%, Италия - с 42.0%, Австрия - с 34.5%, Обединеното кралство - с 29.4%, Германия - с 26.8%, Румъния - с 12.1%, и други.

Увеличават се и посещенията на граждани от групата „Други европейски страни”<sup>1</sup> - с 9.3%, като най-голям е ръстът на посещенията на граждани от Турция - с 12.6%.

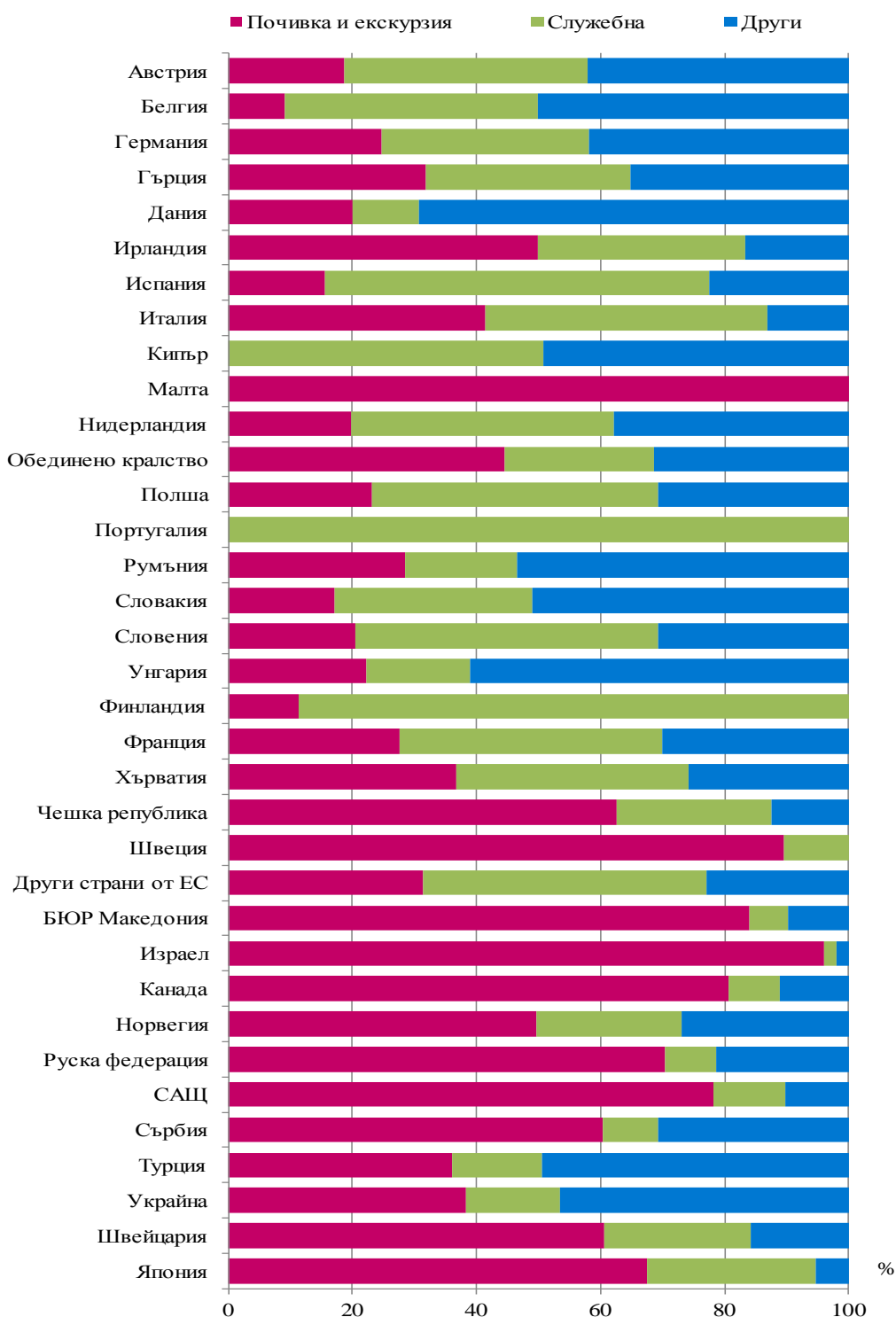
През април 2017 г. преобладава делът на посещенията с цел почивка и екскурзия - 40.2%, следвани от посещенията с други цели (вкл. гостувания и транзитни преминавания) - 38.7%, и със служебна цел - 21.1%.

Посещенията с цел почивка и екскурзия формират 96.1% от всички посещения на граждани от Израел и 84.1% - от бившата югославска република Македония. Служебните пътувания са 62.1% от всички посещения на граждани от Испания, а с други цели са 53.5% от посещенията на граждани от Румъния (фиг. 4).

<sup>1</sup> Включва страните в Европа извън Европейския съюз.



**Фиг. 4. Структура на посещенията на чужденци в България по цел и страни през април 2017 година**





## Методологични бележки

При наблюдението и разработката на данните за туризма Националният статистически институт (НСИ) е възприел дефинициите, препоръчани от Световната организация по туризъм и Методологическото ръководство на Евростат. Съгласно тези дефиниции **международен турист** е всеки посетител, пристигащ в друга страна, която не е страната на неговото постоянно местоживеене, поне за 24 часа, но за не повече от една година, и чиято основна цел не е извършване на дейност срещу заплащане.

**Целите на посещение** в дадена страна могат да бъдат:

- екскурзия, почивка или развлечения (посещения на културни или исторически забележителности, спортни мероприятия и др.);
- гостуване (при близки или познати);
- служебна цел (командировки, участие в конференции, конгреси и симпозиуми и др.);
- други (образование, лечение и др.).

Статистическите данни за пътуванията на българи в чужбина и посещенията на чужденци в България са получени на базата на месечна информация от Министерството на вътрешните работи (МВР) и извадково изследване на НСИ сред преминаващите български и чужди граждани през граничните пунктове на страната.

Данните за броя на пътуванията на граждани от Европейския съюз представляват оценки на базата на информация от МВР и летищните власти. Данните за влезлите в страната граждани на „трети страни“ са получени директно от МВР. Данните за целите на пътуванията са получени въз основа на регулярно провежданото от НСИ месечно извадково изследване сред преминаващите български и чужди граждани през граничните пунктове на страната.



## Приложение

Таблица 1

### Пътувания на български граждани в чужбина по цел на пътуването и страни през април 2017 година

(Брой)

Страни	Общо	Цел на пътуването		
		почивка и екскурзия	служебна	други
<b>Общо</b>	<b>548781</b>	<b>142603</b>	<b>151337</b>	<b>254841</b>
<b>Европейски съюз</b>	<b>331103</b>	<b>95000</b>	<b>109270</b>	<b>126833</b>
Австрия	18546	3839	5906	8801
Белгия	8250	1574	3000	3676
Германия	35522	6713	12027	16782
Гърция	113433	28752	45736	38945
Дания	793	142	-	651
Ирландия	486	486	-	-
Испания	15806	7487	1882	6437
Италия	28269	11916	9226	7127
Кипър	1760	1063	697	-
Малта	1452	581	258	613
Нидерландия	6614	1761	2875	1978
Обединено кралство	15297	3785	3469	8043
Полша	7557	2679	4038	840
Португалия	3185	2038	1147	-
Румъния	37339	5816	10143	21380
Словакия	2168	984	723	461
Словения	4272	720	876	2676
Унгария	6017	3934	926	1157
Финландия	972	-	72	900
Франция	10471	4391	2027	4053
Хърватия	4271	2910	1361	-
Чешка република	5836	2918	1945	973
Швеция	656	206	328	122
Други страни от ЕС	2131	305	608	1218
<b>Други европейски страни</b>	<b>208485</b>	<b>44695</b>	<b>38859</b>	<b>124931</b>
Бивша югославска република				
Македония	32868	11952	12699	8217
Норвегия	226	58	77	91
Руска федерация	3527	371	1670	1486
Сърбия	47790	8967	6994	31829
Турция	121498	23250	16345	81903
Украйна	2138	-	782	1356
Швейцария	438	97	292	49
<b>Други страни</b>	<b>2293</b>	<b>1002</b>	<b>347</b>	<b>944</b>
Израел	1410	769	128	513
Канада	253	39	156	58
САЩ	630	194	63	373
<b>Останали страни</b>	<b>6900</b>	<b>1906</b>	<b>2861</b>	<b>2133</b>



Таблица 2

Посещения на чужденци в България по цел на пътуването и страни през април 2017 година

(Брой)

Страни	Общо	Цел на пътуването		
		почивка и екскурзия	служебна	други
<b>Общо</b>	<b>633666</b>	<b>254860</b>	<b>133881</b>	<b>244925</b>
<b>Европейски съюз</b>	<b>359947</b>	<b>105337</b>	<b>102301</b>	<b>152309</b>
Австрия	13003	2423	5117	5463
Белгия	3615	329	1479	1807
Германия	25120	6177	8442	10501
Гърция	74002	23613	24351	26038
Дания	1374	275	149	950
Ирландия	1318	659	439	220
Испания	5819	904	3614	1301
Италия	15173	6298	6871	2004
Кипър	2196	-	1116	1080
Малта	392	392	-	-
Нидерландия	7193	1426	3053	2714
Обединено кралство	13654	6086	3290	4278
Полша	12182	2811	5622	3749
Португалия	980	-	980	-
Румъния	154023	44007	27504	82512
Словакия	3452	589	1104	1759
Словения	1988	405	974	609
Унгария	5437	1208	906	3323
Финландия	884	100	784	-
Франция	7665	2108	3257	2300
Хърватия	2146	788	806	552
Чешка република	4121	2575	1030	516
Швеция	1446	1296	150	-
Други страни от ЕС	2764	868	1263	633
<b>Други европейски страни</b>	<b>209854</b>	<b>113496</b>	<b>23751</b>	<b>72607</b>
Бивша югославска република				
Македония	48507	40785	2971	4751
Норвегия	794	395	186	213
Руска федерация	11057	7794	903	2360
Сърбия	39751	23979	3525	12247
Турция	91274	32929	13167	45178
Украйна	16056	6149	2431	7476
Швейцария	2415	1465	568	382
<b>Други страни</b>	<b>18975</b>	<b>16574</b>	<b>1352</b>	<b>1049</b>
Израел	10174	9778	206	190
Канада	1079	870	91	118
САЩ	6635	5192	760	683
Япония	1087	734	295	58
<b>Останали страни</b>	<b>44890</b>	<b>19453</b>	<b>6477</b>	<b>18960</b>