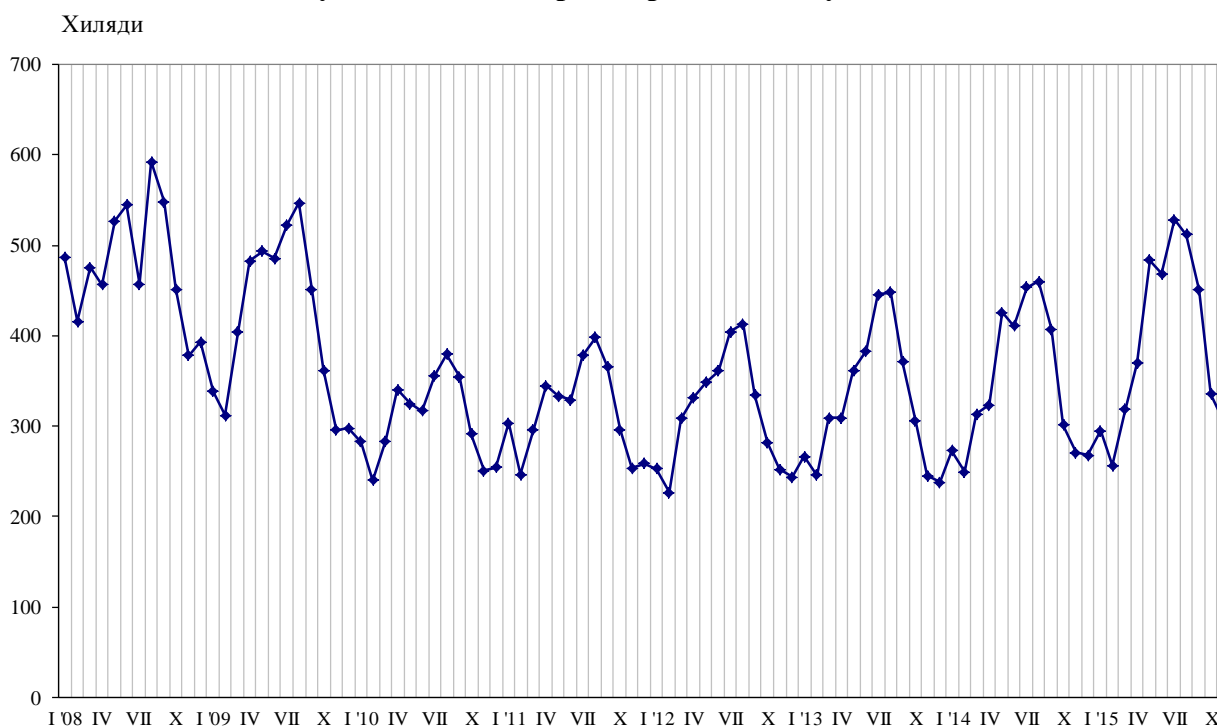




ПЪТУВАНИЯ НА БЪЛГАРИ В ЧУЖБИНА И ПОСЕЩЕНИЯ НА ЧУЖДЕНЦИ В БЪЛГАРИЯ ПРЕЗ НОЕМВРИ 2015 ГОДИНА

Пътуванията на български граждани в чужбина през ноември 2015 г. са 305.2 хил. (табл. 1 от приложението), или с 12.7% над регистрираните през ноември 2014 година (фиг. 1). Увеличение на пътуванията на български граждани в сравнение със същия месец на предходната година е отчетено към бившата югославска република Македония - с 41.8%, Обединеното кралство - с 36.6%, Италия - с 16.7%, Испания - с 16.4%, Гърция - с 16.2%, Германия - с 15.6%, Австрия - с 11.8%, Румъния - със 7.9%, Турция - с 6.8%, и други. Същевременно намаляват пътуванията към Франция - с 28.7%, Руската федерация - с 27.6%, и други.

Фиг. 1. Пътувания на български граждани в чужбина по месеци

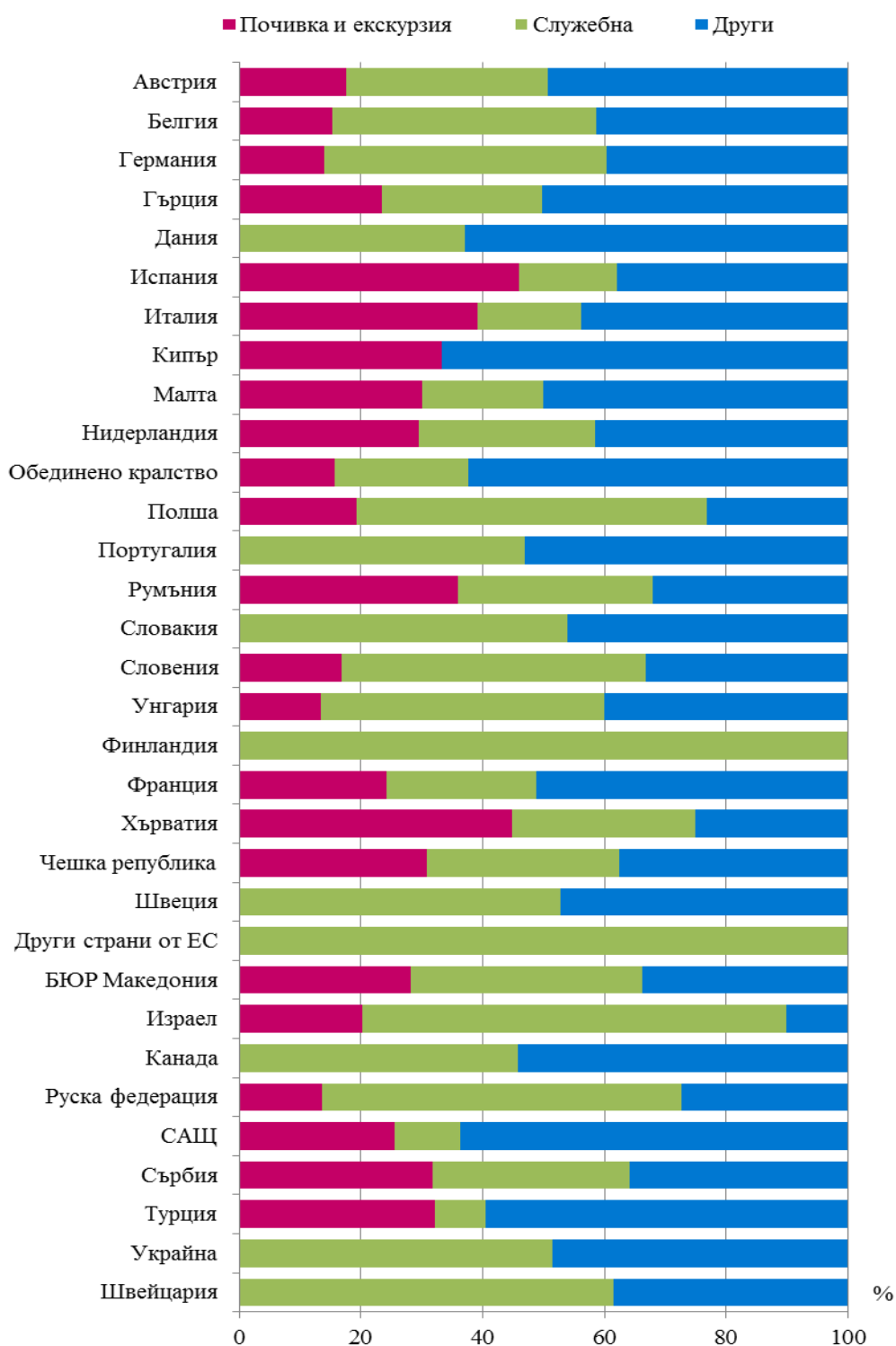


Най-голям относителен дял от общия брой пътувания на български граждани в чужбина през ноември 2015 г. формират пътуванията с други цели (гостуване, обучение, посещение на културни и спортни мероприятия) - 46.9%, следвани от пътуванията с цел почивка и екскурзия - 27.7%, и пътуванията със служебна цел - 25.4%. В сравнение с ноември 2014 г. е регистрирано увеличение при пътуванията с други цели - с 22.9%, и със служебна цел - с 16.0%, докато тези с цел почивка и екскурзия намаляват с 3.3%.

През ноември 2015 г. с други цели са били 62.3% от пътуванията към Обединеното кралство и 59.5% - към Турция. Пътуванията със служебна цел към Руската федерация са 59.1%, а тези към Испания с цел почивка и екскурзия са 45.9% от всички реализирани пътувания на български граждани към тези страни (фиг. 2).



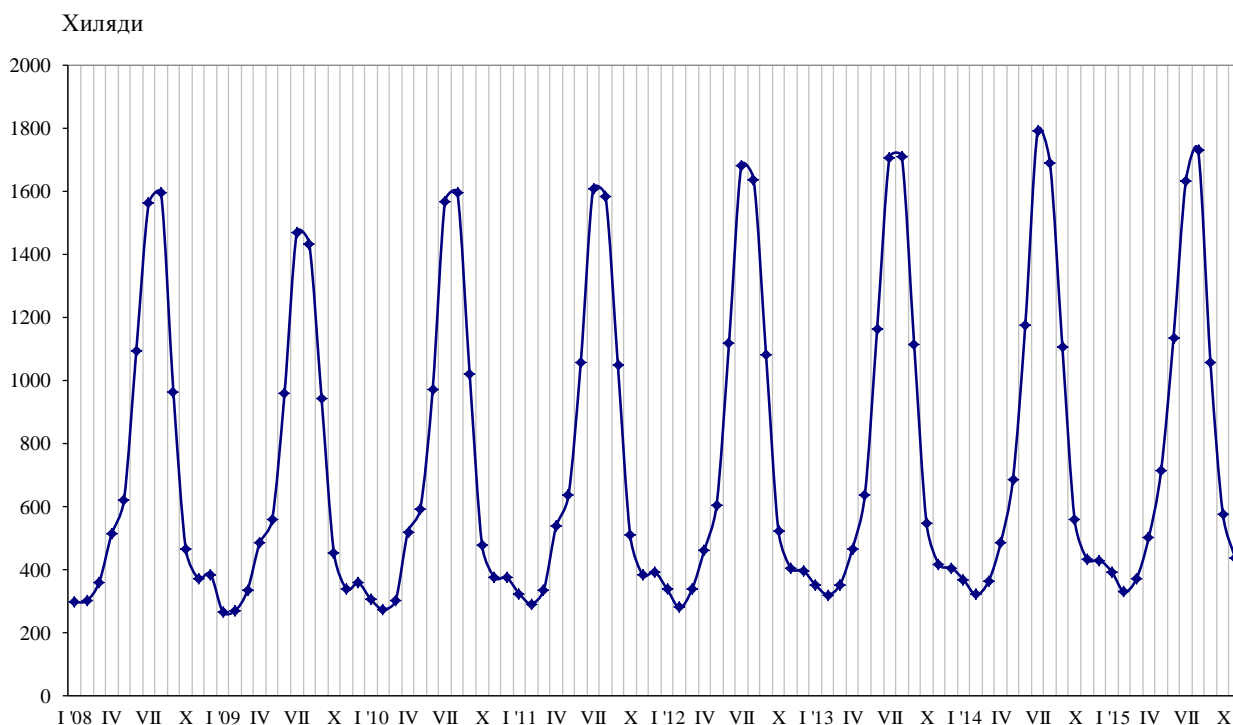
Фиг. 2. Структура на пътуванията на български граждани в чужбина по цел на пътуването и страни през ноември 2015 година





През ноември 2015 г. посещенията на чужденци в България са 436.8 хил. (табл. 2 от приложението), или с 0.8% над нивото от ноември 2014 година (фиг. 3). Регистрирано е увеличение при пътуванията с цел почивка и екскурзия - с 6.2%, и с други цели - с 2.6%, докато тези със служебна цел намаляват с 10.2%.

Фиг. 3. Посещения на чужденци в България по месеци



От общия брой чужденци, посетили България през ноември 2015 г., дялът на гражданите от Европейския съюз е 52.5%, или с 0.4% по-малко в сравнение със същия месец на предходната година. Намаление е регистрирано при посещенията на граждани от Унгария - с 23.4%, Австрия - с 21.9%, Нидерландия - с 13.1%, Словакия - с 8.6%, и други. Същевременно се увеличават посещенията на граждани от Германия - с 9.5%, Обединеното кралство - с 5.1%, Чешката република - с 2.9%, Испания - с 2.7%, Румъния - с 1.2%, Гърция - с 1.2%, и други.

Увеличават се посещенията на граждани от групата „Други европейски страни“¹ - с 2.5%, като най-голям е ръстът на посещенията на граждани от бившата югославска република Македония - с 16.3%.

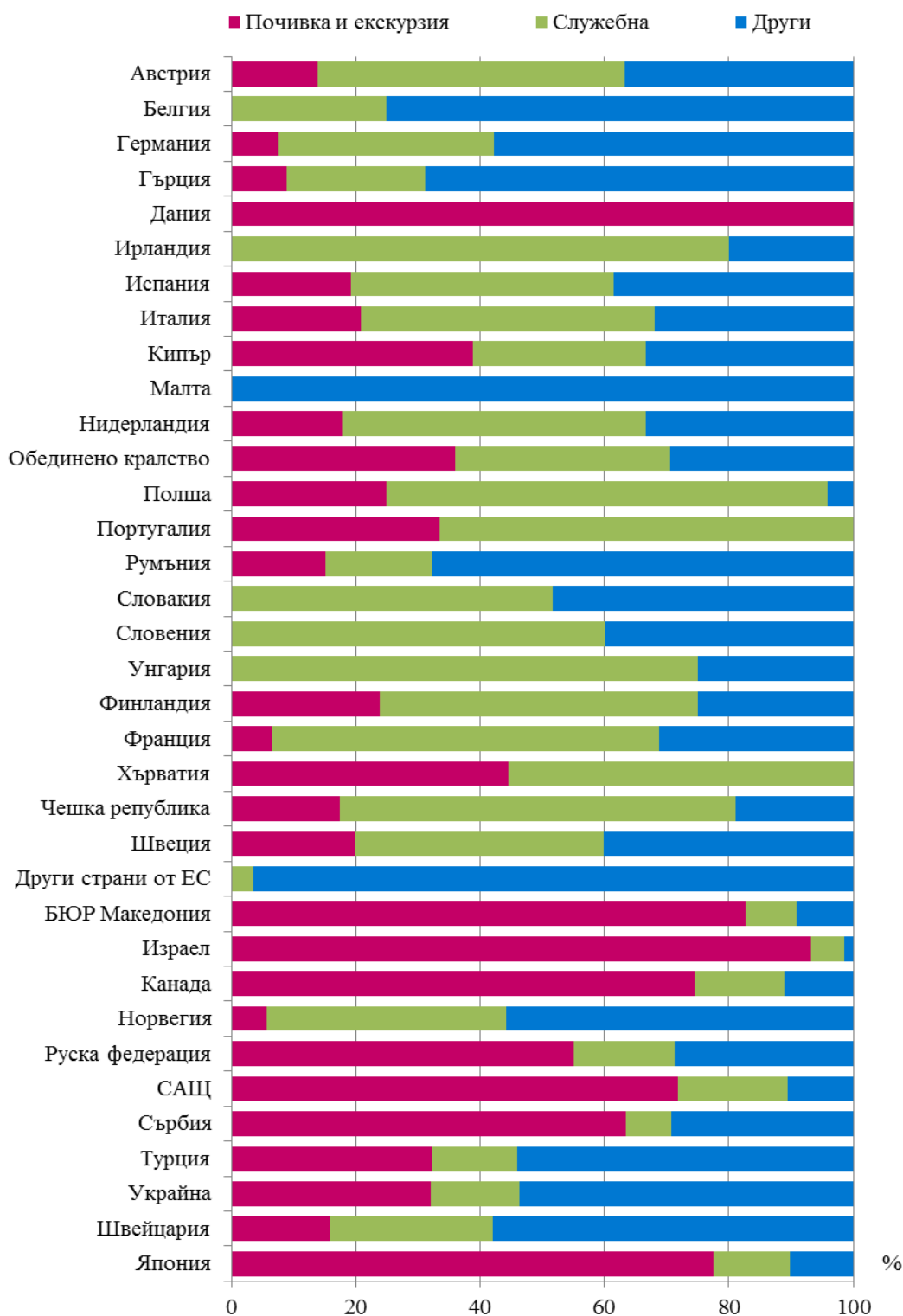
През ноември 2015 г. преобладава дялът на посещенията с други цели (вкл. гостувания и транзитни преминавания) - 48.9%, следвани от посещенията с цел почивка и екскурзия - 31.3%, и със служебна цел - 19.8%.

Посещенията с цел почивка и екскурзия формират 93.2% от всички посещения на граждани от Израел и 82.7% - от бившата югославска република Македония. Служебните пътувания са 70.8% от всички посещения на граждани от Полша, а с други цели са 68.8% от посещенията на граждани от Гърция и 67.7% - от Румъния (фиг. 4).

¹ Включва страните в Европа извън Европейския съюз.



Фиг. 4. Структура на посещенията на чужденци в България по цел и страни през ноември 2015 година





Методологични бележки

При наблюдението и разработката на данните за туризма Националният статистически институт (НСИ) е възприел дефинициите, препоръчани от Световната организация по туризъм и Методологическото ръководство на Евростат. Съгласно тези дефиниции **международен турист** е всеки посетител, пристигащ в друга страна, която не е страната на неговото постоянно местоживееие, поне за 24 часа, но за не повече от една година, и чиято основна цел не е извършване на дейност срещу заплащане.

Целите на посещение в дадена страна могат да бъдат:

- екскурзия, почивка или развлечения (посещения на културни или исторически забележителности, спортни мероприятия и др.);
- гостуване (при близки или познати);
- служебна цел (командировки, участие в конференции, конгреси и симпозиуми и др.);
- други (образование, лечение и др.).

Статистическите данни за пътуванията на българи в чужбина и посещенията на чужденци в България са получени на базата на месечна информация от Министерството на вътрешните работи (МВР) и извадково изследване на НСИ сред преминаващите български и чужди граждани през граничните пунктове на страната.

Данните за броя на пътуванията на граждани от Европейския съюз представляват оценки на базата на информация от МВР и летищните власти. Данните за влезлите в страната граждани на „трети страни“ са получени директно от МВР. Данните за целите на пътуванията са получени въз основа на регулярно провежданото от НСИ месечно извадково изследване сред преминаващите български и чужди граждани през граничните пунктове на страната.



Приложение

Таблица 1

Пътувания на български граждани в чужбина по цел на пътуването и страни през ноември 2015 година

(Брой)

Страни	Общо	Цел на пътуването		
		почивка и екскурзия	служебна	други
Общо	305184	84652	77495	143037
Европейски съюз	166231	42566	49687	73978
Австрия	8823	1548	2924	4351
Белгия	3294	501	1432	1361
Германия	12239	1708	5692	4839
Гърция	64462	15054	16984	32424
Дания	709	-	263	446
Ирландия	-	-	-	-
Испания	7267	3339	1178	2750
Италия	8749	3418	1504	3827
Кипър	343	114	-	229
Малта	536	161	107	268
Нидерландия	778	229	226	323
Обединено кралство	9810	1529	2166	6115
Полша	1844	354	1064	426
Португалия	568	-	267	301
Румъния	30057	10775	9641	9641
Словакия	648	-	350	298
Словения	592	99	296	197
Унгария	1959	261	914	784
Финландия	363	-	363	-
Франция	4903	1183	1211	2509
Хърватия	529	237	160	132
Чешка република	6678	2056	2118	2504
Швеция	536	-	283	253
Други страни от ЕС	544	-	544	-
Други европейски страни	130235	40138	23453	66644
Бивша югославска република				
Македония	17891	5040	6804	6047
Норвегия	-	-	-	-
Руска федерация	1914	261	1131	522
Сърбия	22555	7187	7276	8092
Турция	85907	27650	7110	51147
Украйна	782	-	402	380
Швейцария	1186	-	730	456
Други страни	3109	647	1041	1421
Израел	977	197	681	99
Канада	372	-	170	202
САЩ	1760	450	190	1120
Останали страни	5609	1301	3314	994



Таблица 2

Посещения на чужденци в България по цел на пътуването и страни през ноември 2015 година

(Брой)

Страни	Общо	Цел на пътуването		
		почивка и екскурзия	служебна	други
Общо	436759	136591	86376	213792
Европейски съюз	229514	32607	61532	135375
Австрия	5230	728	2582	1920
Белгия	2400	-	600	1800
Германия	12010	895	4178	6937
Гърция	61847	5522	13805	42520
Дания	1225	1225	-	-
Ирландия	250	-	200	50
Испания	3858	742	1632	1484
Италия	6725	1401	3176	2148
Кипър	1604	624	446	534
Малта	124	-	-	124
Нидерландия	2736	486	1338	912
Обединено кралство	7405	2671	2549	2185
Полша	4612	1153	3267	192
Португалия	275	92	183	-
Румъния	102326	15504	17571	69251
Словакия	1948	-	1006	942
Словения	861	-	517	344
Унгария	2631	-	1973	658
Финландия	416	99	213	104
Франция	5640	375	3503	1762
Хърватия	856	381	475	-
Чешка република	3058	533	1946	579
Швеция	879	176	351	352
Други страни от ЕС	598	-	21	577
Други европейски страни	166492	84659	19074	62759
Бивша югославска република				
Македония	38290	31659	3114	3517
Норвегия	655	37	253	365
Руска федерация	5704	3142	921	1641
Сърбия	34909	22131	2585	10193
Турция	72492	23325	9955	39212
Украйна	12783	4103	1809	6871
Швейцария	1659	262	437	960
Други страни	9833	8125	1097	611
Израел	4754	4429	253	72
Канада	518	386	75	57
САЩ	3899	2797	688	414
Япония	662	513	81	68
Останали страни	30920	11200	4673	15047