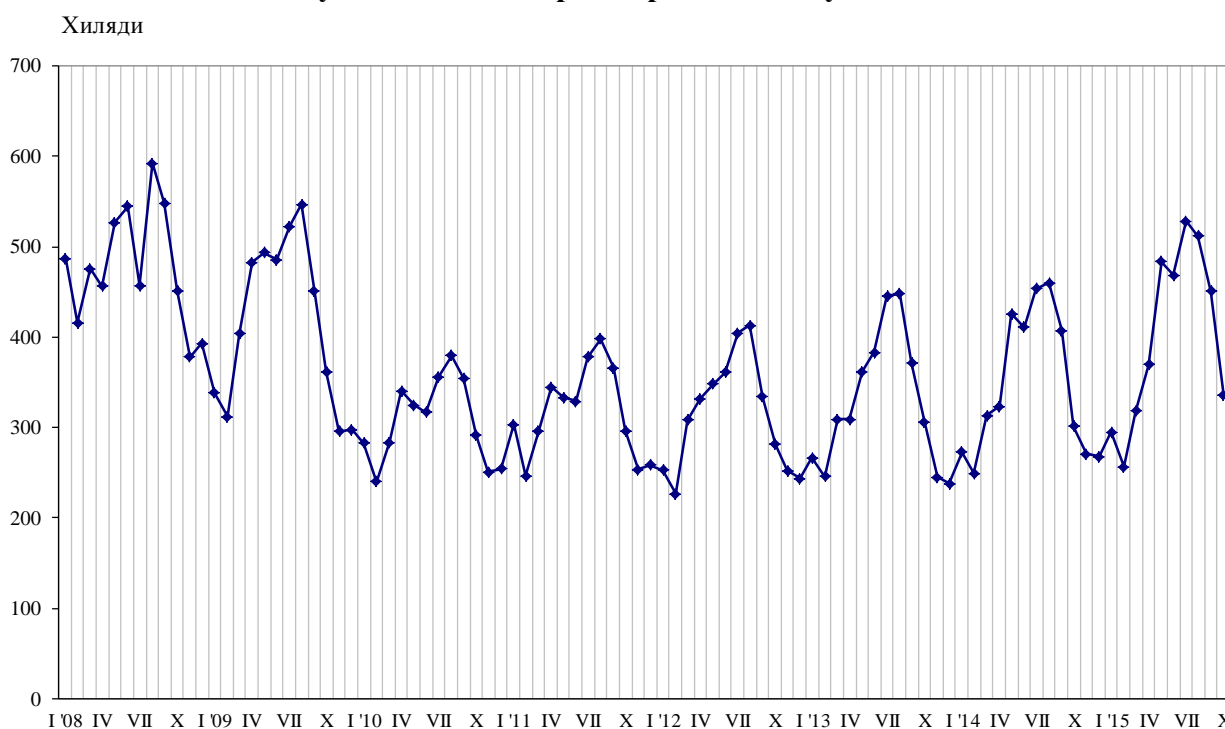




## ПЪТУВАНИЯ НА БЪЛГАРИ В ЧУЖБИНА И ПОСЕЩЕНИЯ НА ЧУЖДЕНЦИ В БЪЛГАРИЯ ПРЕЗ ОКТОМВРИ 2015 ГОДИНА

Пътуванията на български граждани в чужбина през октомври 2015 г. са 335.5 хил. (табл. 1 от приложението), или с 11.5% над регистрираните през октомври 2014 година (фиг. 1). Увеличение на пътуванията на български граждани в сравнение със същия месец на предходната година е отчетено към Румъния - с 26.2%, Обединеното кралство - с 23.2%, Гърция - с 19.7%, Германия - с 16.8%, Испания - с 14.2%, Турция - с 11.9%, Австрия - с 9.9%, Италия - с 6.4%, Франция - с 6.2%, и други. Същевременно намаляват пътуванията към Руската федерация - с 30.3%, бившата югославска република Македония - с 22.0%, Сърбия - с 3.6%, и други.

**Фиг. 1. Пътувания на български граждани в чужбина по месеци**

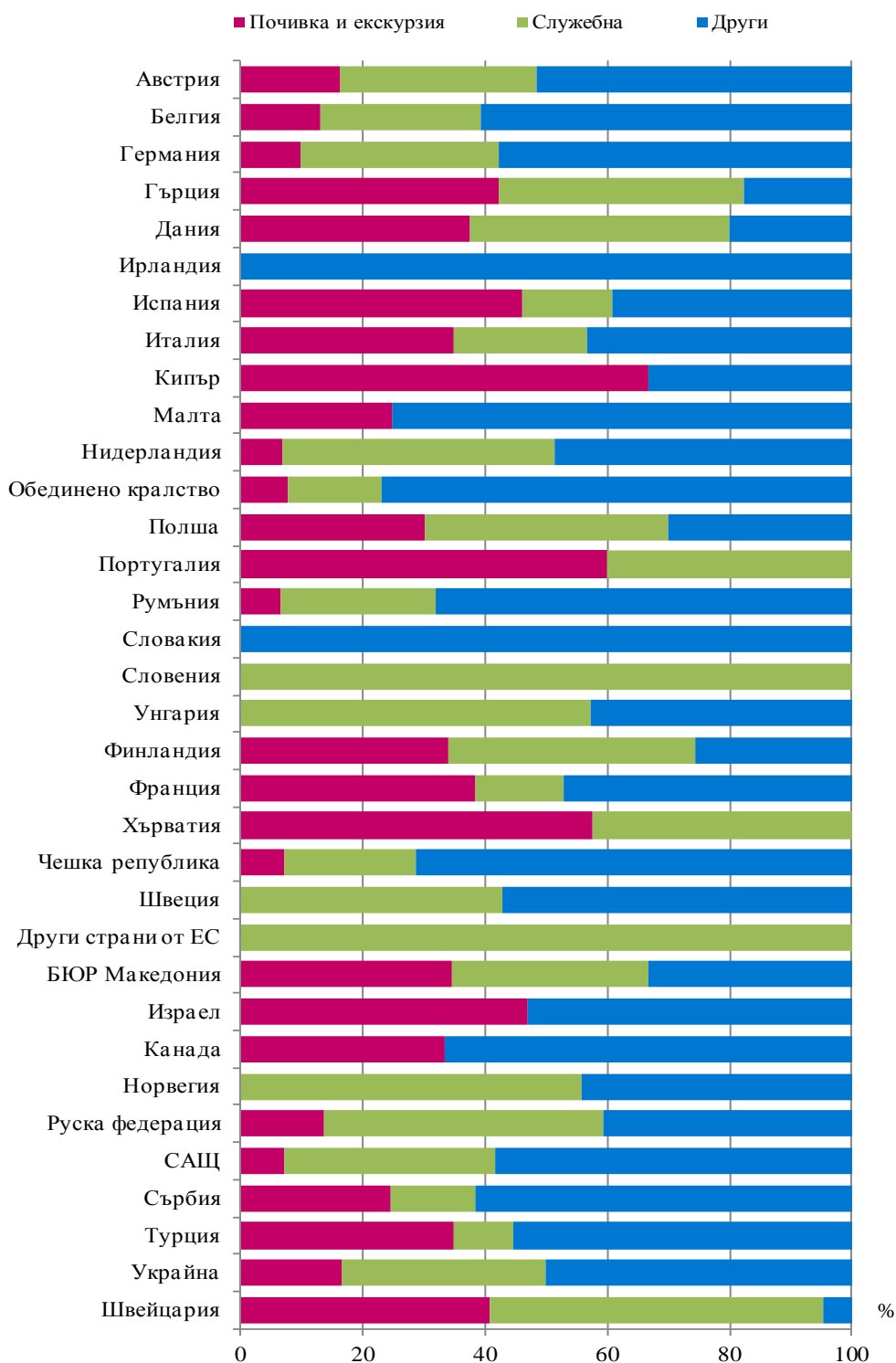


Най-голям относителен дял от общия брой пътувания на български граждани в чужбина през октомври 2015 г. формират пътуванията с други цели (гостуване, обучение, посещение на културни и спортни мероприятия) - 43.3%, следвани от пътуванията с цел почивка и екскурзия - 30.1%, и пътуванията със служебна цел - 26.6%. В сравнение с октомври 2014 г. е регистрирано увеличение при пътуванията с други цели - със 17.6%, и със служебна цел - с 16.3%, докато тези с цел почивка и екскурзия остават приблизително на същото ниво.

През октомври 2015 г. с други цели са били 76.9% от пътуванията към Обединеното кралство и 68.1% - към Румъния. Пътуванията със служебна цел към Унгария са 57.1%, а тези към Испания и Гърция с цел почивка и екскурзия са съответно 46.2 и 42.2% от всички реализирани пътувания на български граждани към тези страни (фиг. 2).



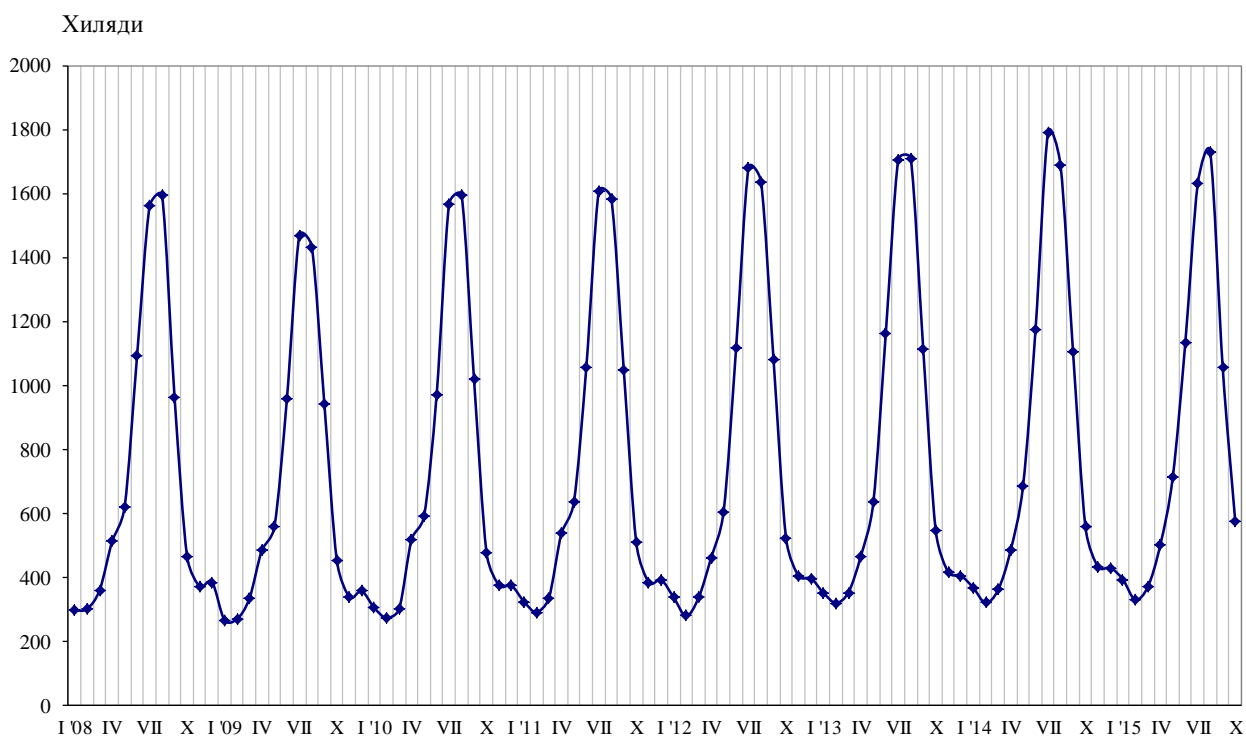
**Фиг. 2. Структура на пътуванията на български граждани в чужбина по цел на пътуването и страни през октомври 2015 година**





През октомври 2015 г. посещенията на чужденци в България са 577.0 хил. (табл. 2 от приложението), или с 3.6% над нивото от октомври 2014 година (фиг. 3). Регистрирано е увеличение при пътуванията с цел почивка и екскурзия - със 17.2%, и със служебна цел - с 14.7%, докато тези с други цели намаляват със 7.5%.

**Фиг. 3. Посещения на чужденци в България по месеци**



От общия брой чужденци, посетили България през октомври 2015 г., делът на гражданите от Европейския съюз е 53.8%, или с 2.8% повече в сравнение със същия месец на предходната година. Увеличение е регистрирано при посещенията на граждани от Полша - с 18.7%, Германия - със 7.9%, Обединеното кралство - със 7.4%, Австрия - с 6.7%, Румъния - с 5.9%, и други. Същевременно намаляват посещенията на граждани от Франция - с 14.6%, Испания - с 14.0%, Нидерландия - с 13.6%, Хърватия - с 9.7%, Гърция - с 3.1%, и други.

Увеличават се посещенията на граждани от групата „Други европейски страни“<sup>1</sup> - със 7.6%, като най-голям е ръстът на посещенията на граждани от бившата югославска република Македония - с 31.6%.

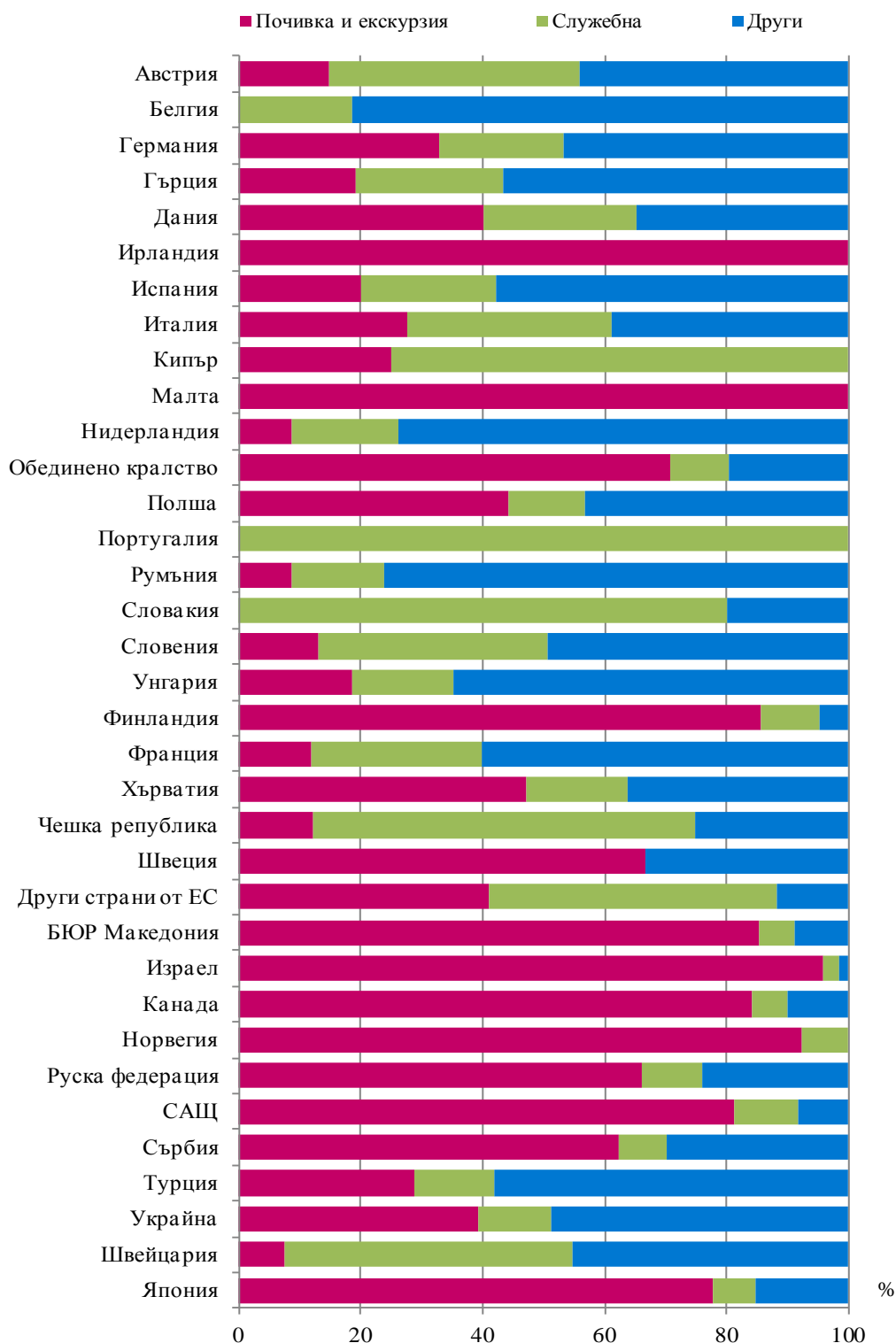
През октомври 2015 г. преобладава делът на посещенията с други цели (вкл. гостувания и транзитни преминавания) - 47.9%, следвани от посещенията с цел почивка и екскурзия - 35.4%, и със служебна цел - 16.7%.

Посещенията с цел почивка и екскурзия формират 95.8% от всички посещения на граждани от Израел и 85.3% - от бившата югославска република Македония. Служебните пътувания са 62.5% от всички посещения на граждани от Чешката република, а с други цели са 76.2% от посещенията на граждани от Румъния и 58.0% - от Турция (фиг. 4).

<sup>1</sup> Включва страните в Европа извън Европейския съюз.



**Фиг. 4. Структура на посещенията на чужденци в България по цел и страни през октомври 2015 година**





## Методологични бележки

При наблюдението и разработката на данните за туризма Националният статистически институт (НСИ) е възприел дефинициите, препоръчани от Световната организация по туризъм и Методологическото ръководство на Евростат. Съгласно тези дефиниции **международен турист** е всеки посетител, пристигащ в друга страна, която не е страната на неговото постоянно местоживееие, поне за 24 часа, но за не повече от една година, и чиято основна цел не е извършване на дейност срещу заплащане.

**Целите на посещение** в дадена страна могат да бъдат:

- екскурзия, почивка или развлечения (посещения на културни или исторически забележителности, спортни мероприятия и др.);
- гостуване (при близки или познати);
- служебна цел (командировки, участие в конференции, конгреси и симпозиуми и др.);
- други (образование, лечение и др.).

Статистическите данни за пътуванията на българи в чужбина и посещенията на чужденци в България са получени на базата на месечна информация от Министерството на вътрешните работи (МВР) и извадково изследване на НСИ сред преминаващите български и чужди граждани през граничните пунктове на страната.

Данните за броя на пътуванията на граждани от Европейския съюз представляват оценки на базата на информация от МВР и летищните власти. Данните за влезлите в страната граждани на „трети страни“ са получени директно от МВР. Данните за целите на пътуванията са получени въз основа на регулярно провежданото от НСИ месечно извадково изследване сред преминаващите български и чужди граждани през граничните пунктове на страната.



Приложение

Таблица 1

Пътувания на български граждани в чужбина по цел на пътуването и страни през октомври 2015 година

(Брой)

Страни	Общо	Цел на пътуването		
		почивка и екскурзия	служебна	други
<b>Общо</b>	<b>335513</b>	<b>100935</b>	<b>89192</b>	<b>145386</b>
<b>Европейски съюз</b>	<b>207930</b>	<b>59566</b>	<b>68366</b>	<b>79998</b>
Австрия	9391	1519	3038	4834
Белгия	2790	364	728	1698
Германия	18468	1782	5994	10692
Гърция	97269	41025	39040	17204
Дания	944	354	400	190
Ирландия	153	-	-	153
Испания	6989	3226	1026	2737
Италия	8460	2942	1839	3679
Кипър	1073	715	-	358
Малта	373	93	-	280
Нидерландия	2942	196	1317	1429
Обединено кралство	9973	767	1534	7672
Полша	2302	691	921	690
Португалия	395	237	158	-
Румъния	26283	1678	6710	17895
Словакия	1537	-	-	1537
Словения	1041	-	1041	-
Унгария	2961	-	1692	1269
Финландия	141	48	57	36
Франция	8690	3323	1278	4089
Хърватия	486	280	206	-
Чешка република	4565	326	978	3261
Швеция	516	-	221	295
Други страни от ЕС	188	-	188	-
<b>Други европейски страни</b>	<b>118984</b>	<b>38821</b>	<b>17344</b>	<b>62819</b>
Бивша югославска република				
Македония	17487	6030	5627	5830
Норвегия	86	-	48	38
Руска федерация	1266	171	581	514
Сърбия	20141	4918	2810	12413
Турция	78843	27348	7749	43746
Украйна	494	82	165	247
Швейцария	667	272	364	31
<b>Други страни</b>	<b>3807</b>	<b>1045</b>	<b>621</b>	<b>2141</b>
Израел	1806	849	-	957
Канада	198	66	-	132
САЩ	1803	130	621	1052
<b>Останали страни</b>	<b>4792</b>	<b>1503</b>	<b>2861</b>	<b>428</b>



Таблица 2

Посещения на чужденци в България по цел на пътуването и страни през октомври 2015 година

(Брой)

Страни	Общо	Цел на пътуването		
		почивка и екскурзия	служебна	други
<b>Общо</b>	<b>577043</b>	<b>204248</b>	<b>96494</b>	<b>276301</b>
<b>Европейски съюз</b>	<b>310290</b>	<b>63331</b>	<b>67710</b>	<b>179249</b>
Австрия	10233	1512	4198	4523
Белгия	5431	-	1018	4413
Германия	32642	10767	6665	15210
Гърция	83210	16002	20003	47205
Дания	1547	621	387	539
Ирландия	300	300	-	-
Испания	3062	611	679	1772
Италия	14241	3956	4747	5538
Кипър	599	150	449	-
Малта	50	50	-	-
Нидерландия	3551	309	618	2624
Обединено кралство	11930	8431	1166	2333
Полша	13798	6118	1725	5955
Португалия	562	-	562	-
Румъния	104149	8961	15854	79334
Словакия	3253	-	2602	651
Словения	1134	150	425	559
Унгария	3429	637	573	2219
Финландия	1061	909	101	51
Франция	5533	664	1549	3320
Хърватия	3204	1508	534	1162
Чешка република	5601	687	3501	1413
Швеция	1023	682	-	341
Други страни от ЕС	747	306	354	87
<b>Други европейски страни</b>	<b>210284</b>	<b>109295</b>	<b>22618</b>	<b>78371</b>
Бивша югославска република				
Македония	55364	47242	3297	4825
Норвегия	1114	1028	86	-
Руска федерация	8341	5508	835	1998
Сърбия	38279	23837	3059	11383
Турция	87493	25231	11548	50714
Украйна	15635	6137	1888	7610
Швейцария	4058	312	1905	1841
<b>Други страни</b>	<b>17588</b>	<b>15492</b>	<b>1089</b>	<b>1007</b>
Израел	8312	7959	232	121
Канада	1333	1123	75	135
САЩ	6530	5311	683	536
Япония	1413	1099	99	215
<b>Останали страни</b>	<b>38881</b>	<b>16130</b>	<b>5077</b>	<b>17674</b>