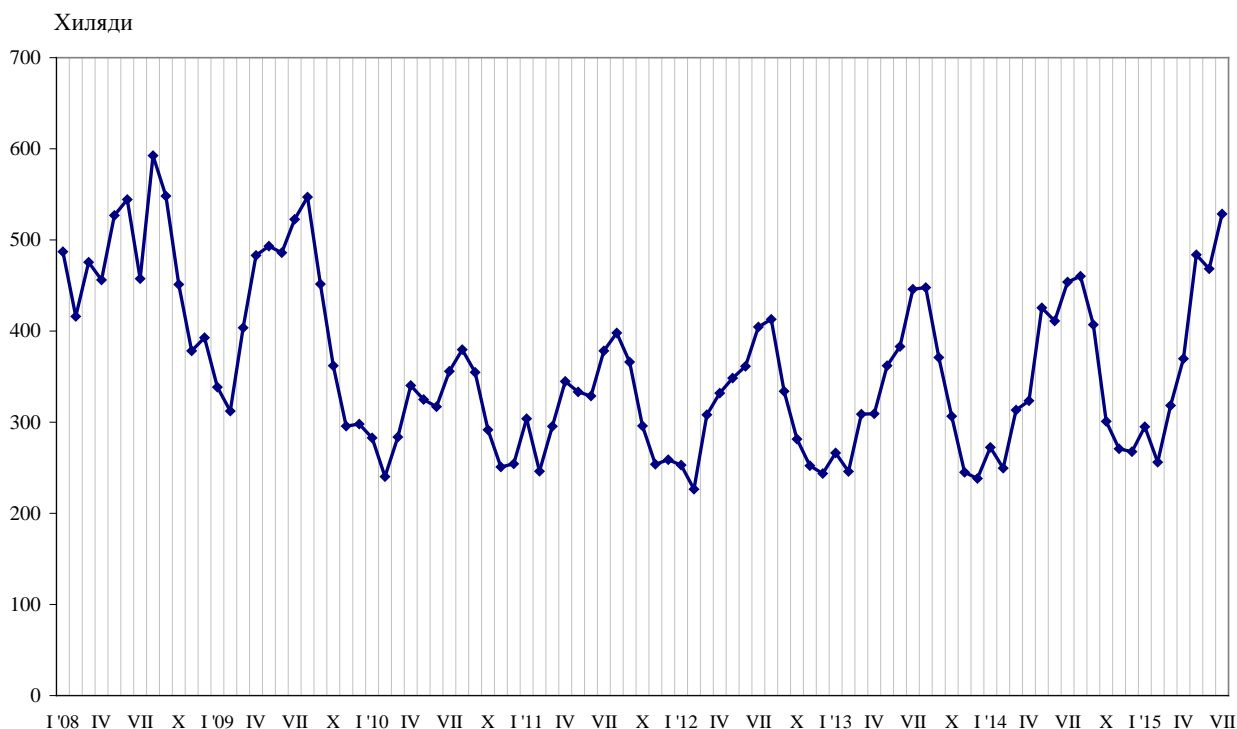




ПЪТУВАНИЯ НА БЪЛГАРИ В ЧУЖБИНА И ПОСЕЩЕНИЯ НА ЧУЖДЕНЦИ В БЪЛГАРИЯ ПРЕЗ ЮЛИ 2015 ГОДИНА

Пътуванията на български граждани в чужбина през юли 2015 г. са 528.6 хил. (табл. 1 от приложението), или с 16.5% над регистрираните през юли 2014 година (фиг. 1). Увеличение на пътуванията на български граждани в сравнение със същия месец на предходната година е отчетено към Обединеното кралство - с 44.1%, Турция - с 24.9%, Гърция - с 24.4%, Германия - с 12.6%, Франция - с 9.9%, Сърбия - с 9.6%, Испания - с 8.9%, Италия - с 6.8%, Австрия - с 4.7%, и други. Същевременно намаляват пътуванията към Чешката република - с 15.6%, Португалия - с 10.0%, Израел - със 7.5%, Румъния - с 2.8%, и други.

Фиг. 1. Пътувания на български граждани в чужбина по месеци

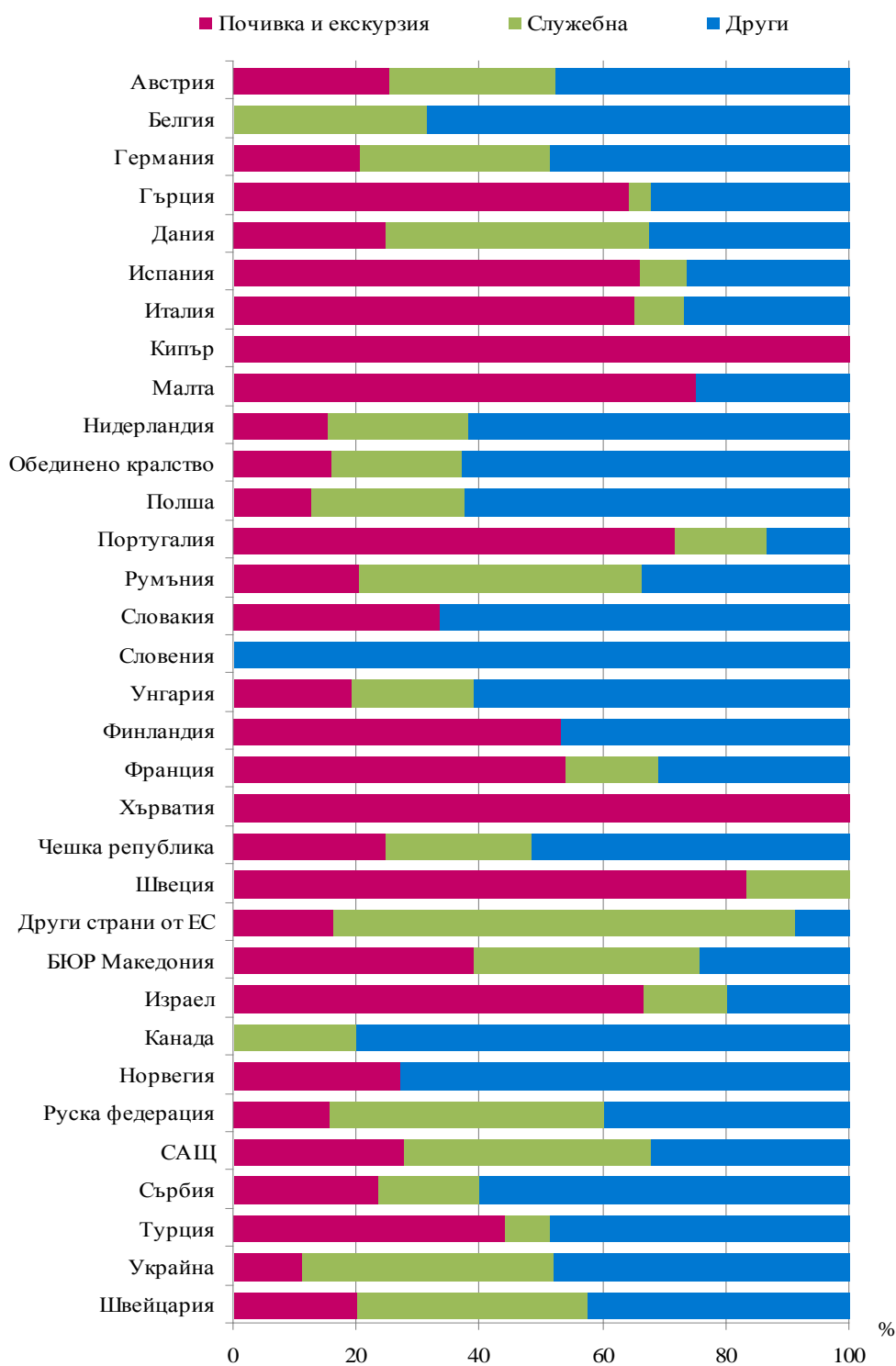


Най-голям относителен дял от общия брой пътувания на български граждани в чужбина през юли 2015 г. формират пътуванията с други цели (гостуване, обучение, посещение на културни и спортни мероприятия) - 42.4%, следвани от пътуванията с цел почивка и екскурзия - 41.7%, и пътуванията със служебна цел - 15.9%. В сравнение с юли 2014 г. е регистрирано увеличение при пътуванията с цел почивка и екскурзия - с 50.1%, и с други цели - с 4.5%, докато тези със служебна цел намаляват с 9.1%.

През юли 2015 г. с други цели са били 68.7% от пътуванията към Белгия и 63.2% - към Обединеното кралство. Пътуванията със служебна цел към Румъния са 45.9%, а тези към Италия и Гърция с цел почивка и екскурзия са съответно 65.2 и 64.3% от всички реализирани пътувания на български граждани към тези страни (фиг. 2).



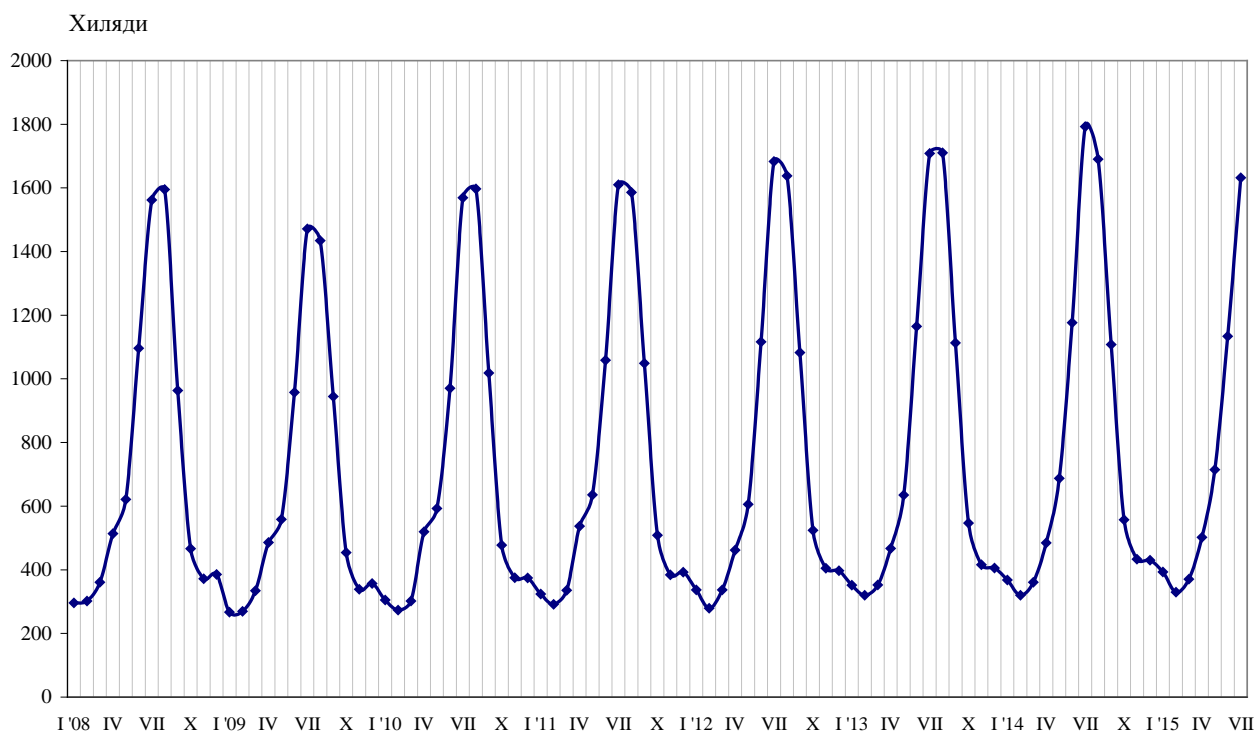
Фиг. 2. Структура на пътуванията на български граждани в чужбина по цел на пътуването и страни през юли 2015 година





През юли 2015 г. посещенията на чужденци в България са 1 631.9 хил. (табл. 2 от приложението), или с 9.0% под нивото от юли 2014 година (фиг. 3). Регистрирано е намаление при посещенията по всички наблюдавани цели: със служебна цел - с 50.1%, с други цели - с 4.9%, и с цел почивка и екскурзия - с 3.4%.

Фиг. 3. Посещения на чужденци в България по месеци



От общия брой чужденци, посетили България през юли 2015 г., делът на гражданите от Европейския съюз е 58.5%, или с 13.6% по-малко в сравнение със същия месец на предходната година. Намаление е регистрирано при посещенията на граждани от Австрия - с 34.9%, Германия - с 28.9%, Чешката република - с 23.4%, Нидерландия - с 20.6%, Гърция - с 20.4%, Обединеното кралство - с 14.4%, и други. Същевременно се увеличават посещенията на граждани от Франция - с 12.6%, Словакия - със 7.5%, Италия - със 7.0%, Дания - с 6.7%, и други.

Намаляват и посещенията на граждани от групата „Други европейски страни“¹ - с 4.8%, като най-голямо е намалението на посещенията на граждани от Руската федерация - с 19.2%.

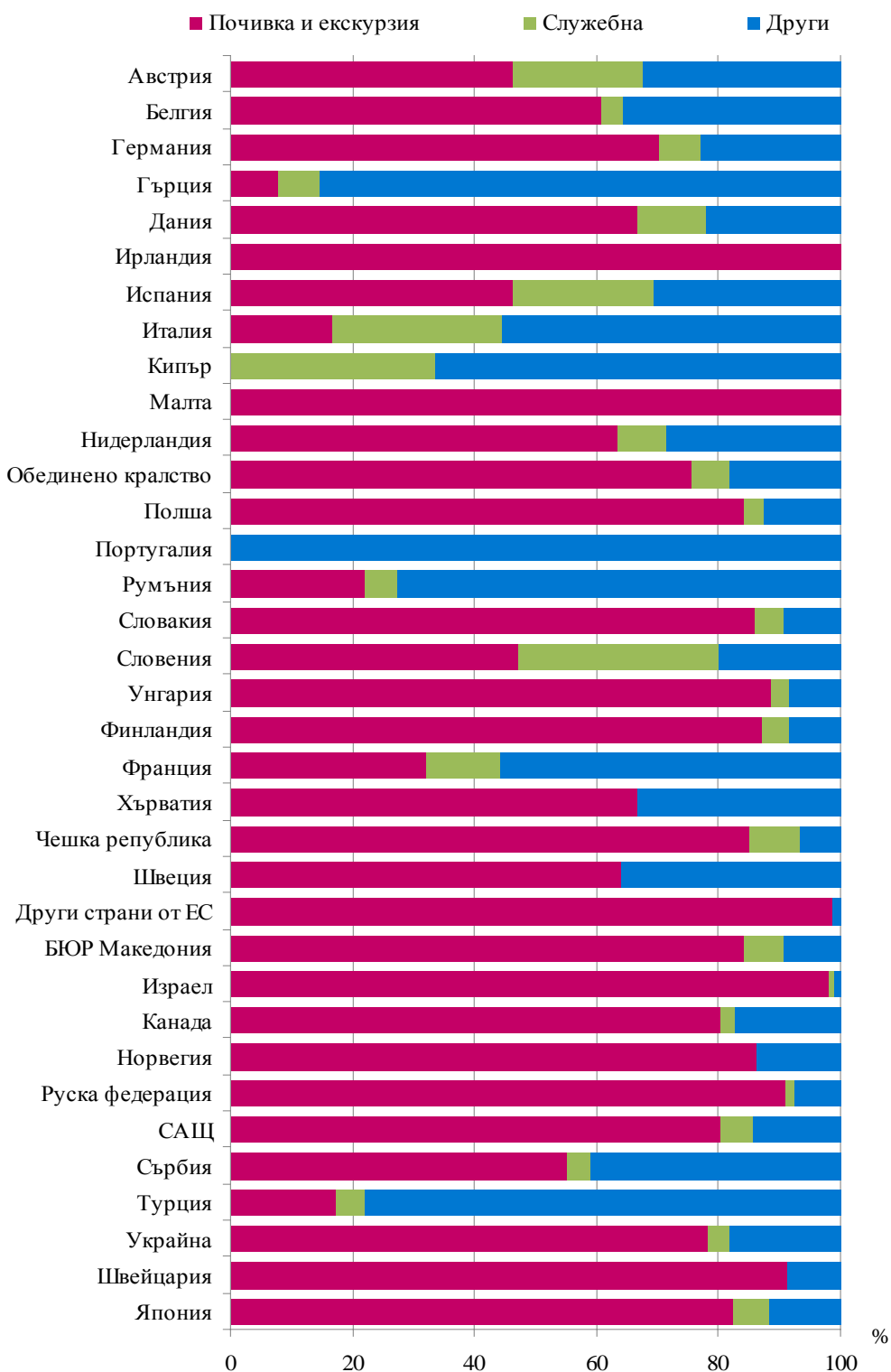
През юли 2015 г. преобладава делът на посещенията с цел почивка и екскурзия - 55.4%, следвани от посещенията с други цели (вкл. гостувания и транзитни преминавания) - 38.7%, и със служебна цел - 5.9%.

Посещенията с цел почивка и екскурзия формират 98.0% от всички посещения на граждани от Израел и 90.9% - от Руската федерация. Служебните пътувания са 27.8% от всички посещения на граждани от Италия, а с други цели са 85.5% от посещенията на граждани от Гърция и 78.2% - от Турция (фиг. 4).

¹ Включва страните в Европа извън Европейския съюз.



Фиг. 4. Структура на посещенията на чужденци в България по цел и страни през юли 2015 година





Методологични бележки

При наблюдението и разработката на данните за туризма Националният статистически институт (НСИ) е възприел дефинициите, препоръчани от Световната организация по туризъм и Методологическото ръководство на Евростат. Съгласно тези дефиниции **международен турист** е всеки посетител, пристигащ в друга страна, която не е страната на неговото постоянно местоживееие, поне за 24 часа, но за не повече от една година, и чиято основна цел не е извършване на дейност срещу заплащане.

Целите на посещение в дадена страна могат да бъдат:

- екскурзия, почивка или развлечения (посещения на културни или исторически забележителности, спортни мероприятия и др.);
- гостуване (при близки или познати);
- служебна цел (командировки, участие в конференции, конгреси и симпозиуми и др.);
- други (образование, лечение и др.).

Статистическите данни за пътуванията на българи в чужбина и посещенията на чужденци в България са получени на базата на месечна информация от Министерството на вътрешните работи (МВР) и извадково изследване на НСИ сред преминаващите български и чужди граждани през граничните пунктове на страната.

Данните за броя на пътуванията на граждани от Европейския съюз представляват оценки на базата на информация от МВР и летищните власти. Данните за влезлите в страната граждани на „трети страни“ са получени директно от МВР. Данните за целите на пътуванията са получени въз основа на регулярно провежданото от НСИ месечно извадково изследване сред преминаващите български и чужди граждани през граничните пунктове на страната.



Приложение

Таблица 1

Пътувания на български граждани в чужбина по цел на пътуването и страни през юли 2015 година

(Брой)

Страни	Общо	Цел на пътуването		
		почивка и екскурзия	служебна	други
Общо	528604	220444	83943	224217
Европейски съюз	276360	122046	47714	106600
Австрия	13114	3325	3509	6280
Белгия	2169	-	678	1491
Германия	56046	11521	17282	27243
Гърция	103905	66794	3597	33514
Дания	775	191	332	252
Ирландия	-	-	-	-
Испания	9485	6262	716	2507
Италия	15895	10359	1250	4286
Кипър	520	520	-	-
Малта	449	337	-	112
Нидерландия	2180	335	497	1348
Обединено кралство	12871	2030	2707	8134
Полша	2441	305	610	1526
Португалия	3732	2666	559	507
Румъния	25204	5109	11580	8515
Словакия	2138	713	-	1425
Словения	1413	-	-	1413
Унгария	3806	720	763	2323
Финландия	576	305	-	271
Франция	8421	4554	1242	2625
Хърватия	2497	2497	-	-
Чешка република	5307	1300	1263	2744
Швеция	2458	2048	410	-
Други страни от ЕС	958	155	719	84
Други европейски страни	243275	95325	33010	114940
Бивша югославска република				
Македония	26838	10437	9841	6560
Норвегия	1880	508	-	1372
Руска федерация	8761	1363	3894	3504
Сърбия	30468	7109	5078	18281
Турция	171198	75332	12555	83311
Украйна	2799	311	1143	1345
Швейцария	1331	265	499	567
Други страни	3528	1363	867	1298
Израел	1501	1001	200	300
Канада	720	-	144	576
САЩ	1307	362	523	422
Останали страни	5441	1710	2352	1379



Таблица 2

Посещения на чужденци в България по цел на пътуването и страни през юли 2015 година

Страни	Общо	Цел на пътуването		
		почивка и екскурзия	служебна	други
Общо	1631920	904458	96381	631081
Европейски съюз	954723	478793	71745	404185
Австрия	28895	13364	6140	9391
Белгия	28456	17277	1016	10163
Германия	189750	132946	13295	43509
Гърция	104618	8081	7081	89456
Дания	24297	16198	2700	5399
Ирландия	3856	3856	-	-
Испания	11622	5364	2682	3576
Италия	21669	3611	6019	12039
Кипър	3869	-	1290	2579
Малта	312	312	-	-
Нидерландия	44996	28467	3673	12856
Обединено кралство	38204	28774	2418	7012
Полша	75196	63164	2507	9525
Португалия	4752	-	-	4752
Румъния	213915	47122	11374	155419
Словакия	30028	25738	1430	2860
Словения	5002	2351	1651	1000
Унгария	20920	18529	598	1793
Финландия	7776	6762	338	676
Франция	41509	13283	4981	23245
Хърватия	3174	2116	-	1058
Чешка република	31712	26973	2552	2187
Швеция	15520	9903	-	5617
Други страни от ЕС	4675	4602	-	73
Други европейски страни	499840	290300	18141	191399
Бивша югославска република				
Македония	46570	39071	3109	4390
Норвегия	9936	8556	-	1380
Руска федерация	135374	122988	2094	10292
Сърбия	60315	33120	2410	24785
Турция	176976	30454	8210	138312
Украйна	63879	49921	2318	11640
Швейцария	6790	6190	-	600
Други страни	46859	42690	1103	3066
Израел	28587	28017	212	358
Канада	3316	2654	84	578
САЩ	13446	10779	714	1953
Япония	1510	1240	93	177
Останали страни	130498	92675	5392	32431