



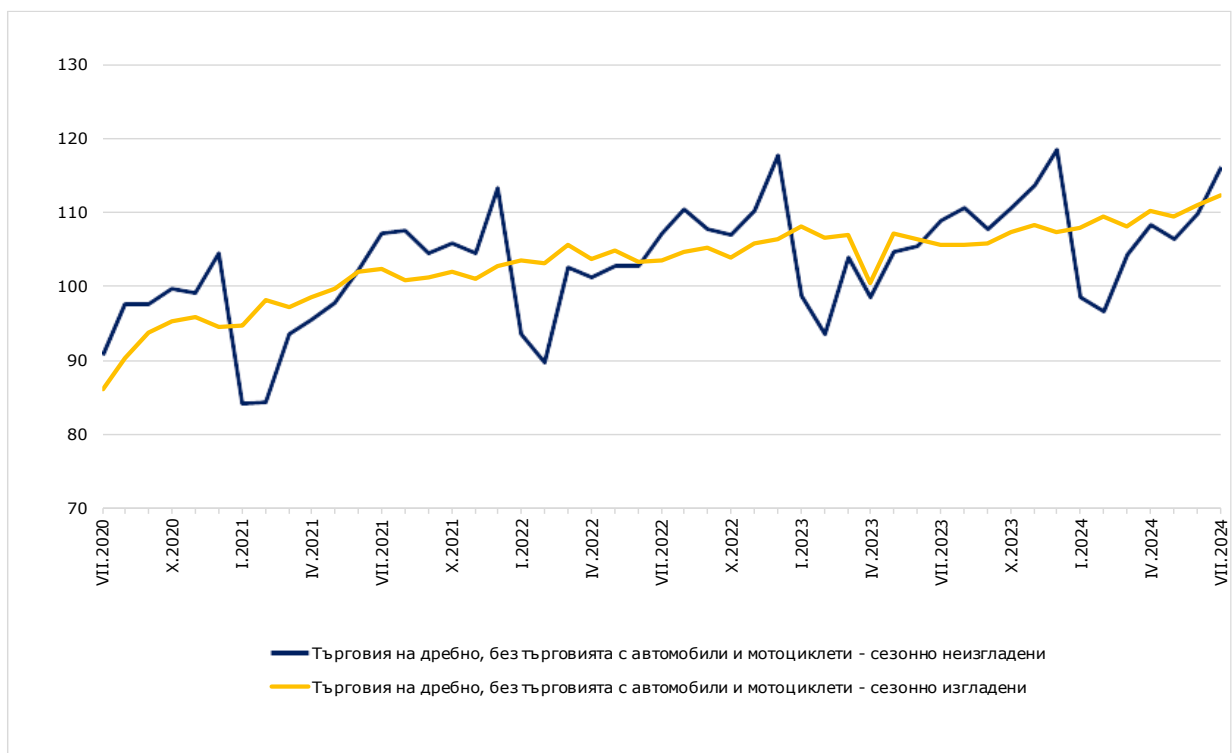
**От юли 2024 г. НСИ започва да публикува Индекси на оборота в търговията на дребно при базова година 2021 = 100 в съответствие с изискванията на Регламент (ЕС) 2019/2152 на Европейския парламент и на Съвета за европейската бизнес статистика и Регламент за Изпълнение (ЕС) 2020/1197.**

### ИНДЕКСИ НА ОБОРОТА В РАЗДЕЛ „ТЪРГОВИЯ НА ДРЕБНО, БЕЗ ТЪРГОВИЯТА С АВТОМОБИЛИ И МОТОЦИКЛЕТИ“ ПРЕЗ ЮЛИ 2024 ГОДИНА

През юли<sup>1</sup> 2024 г. в раздел „Търговия на дребно, без търговията с автомобили и мотоциклети“ се наблюдава повишение на оборота с 1.2% спрямо предходния месец по съпоставими цени. Данните са предварителни и сезонно изгладени.

Търговският оборот нараства с 6.8% спрямо юли 2023 г., показват календарно изгладените данни.

**Фиг. 1. Индекси на оборота в раздел „Търговия на дребно, без търговията с автомобили и мотоциклети“ (2021 = 100)**



<sup>1</sup> Данните за юли 2024 са предварителни.

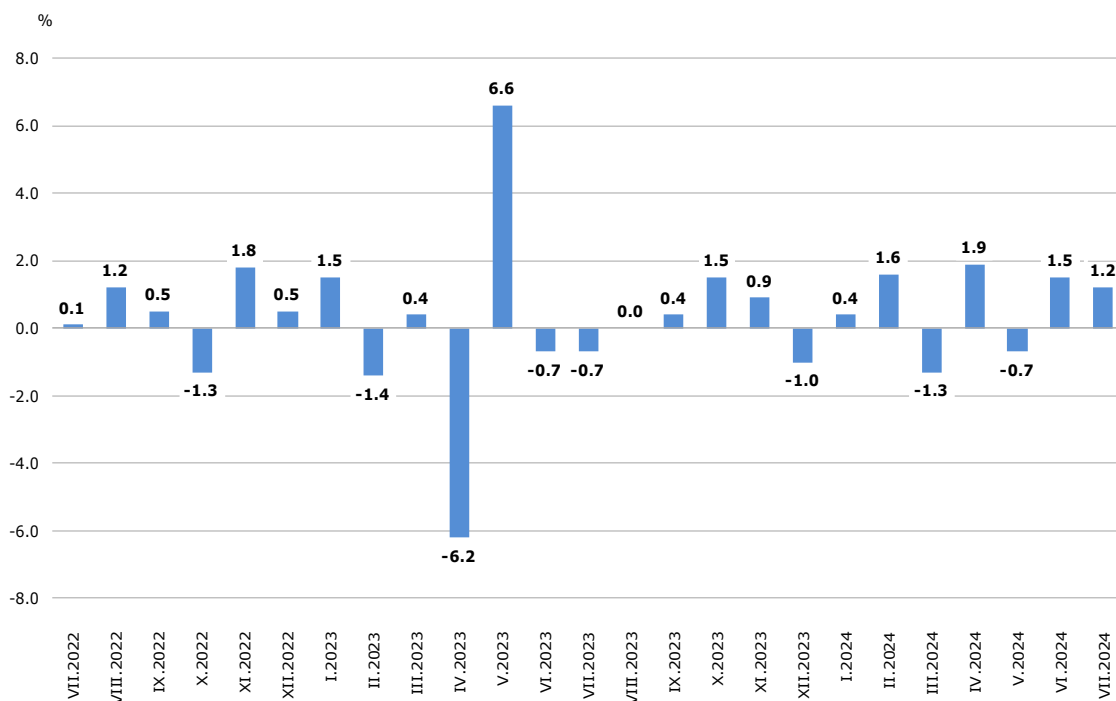
## ИНДЕКСИ НА ОБОРОТА В РАЗДЕЛ „ТЪРГОВИЯ НА ДРЕБНО, БЕЗ ТЪРГОВИЯТА С АВТОМОБИЛИ И МОТОЦИКЛЕТИ“ ПРЕЗ ЮЛИ 2024 ГОДИНА

### Месечни изменения

За месеца е отчетено увеличение на оборота при всички големи групи: „Търговия на дребно с хранителни стоки, напитки и тютюневи изделия“ - с 1.4%, „Търговия на дребно с нехранителни стоки, без търговията с автомобилни горива и смазочни материали“ - с 0.9%, и „Търговия на дребно с автомобилни горива и смазочни материали“ - с 0.3%.

В групата „Търговия на дребно с нехранителни стоки, без търговията с автомобилни горива и смазочни материали“ по-значително нарастване се наблюдава в подгрупа „Търговия на дребно с компютърна и комуникационна техника“ - с 4.4%. Намаление е регистрирано при „Търговия на дребно с текстил, облекло, обувки и кожени изделия“ - с 1.0%.

**Фиг. 2. Изменение на оборота в раздел „Търговия на дребно, без търговията с автомобили и мотоциклети“ спрямо предходния месец (Сезонно изгладени данни)**



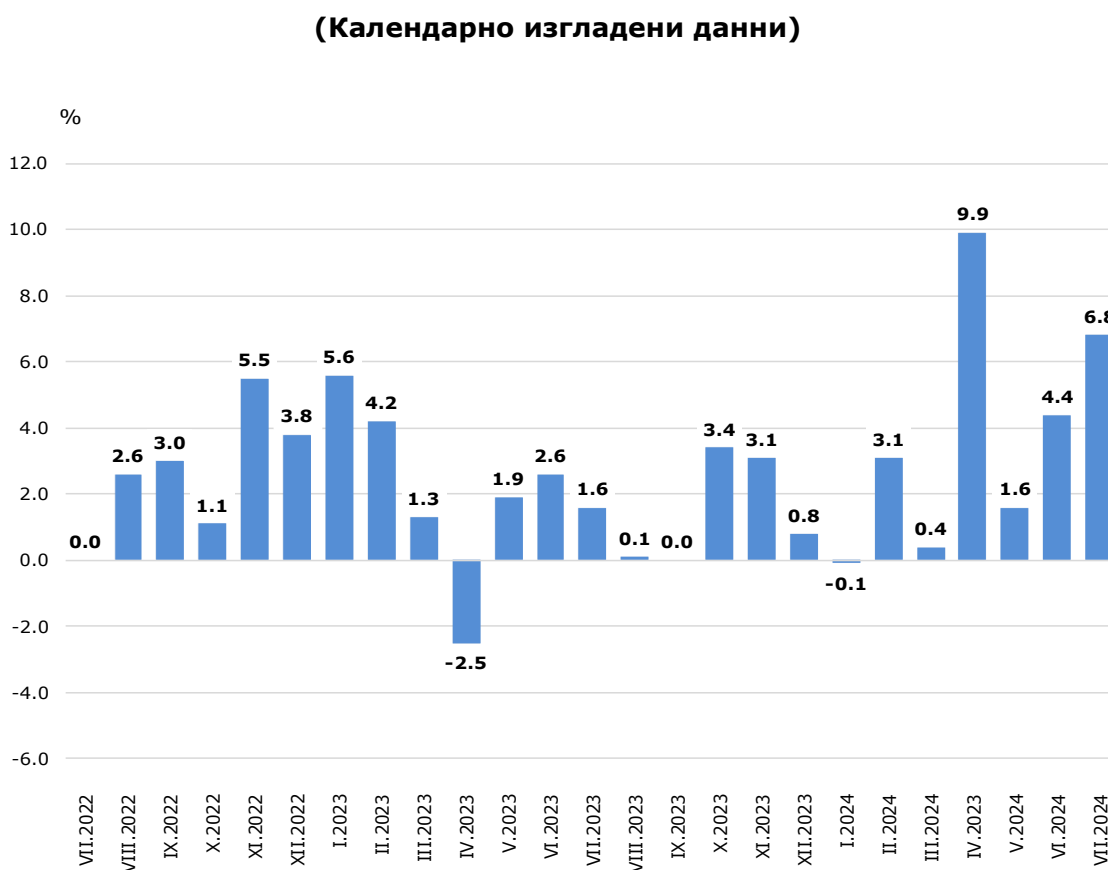
## ИНДЕКСИ НА ОБОРОТА В РАЗДЕЛ „ТЪРГОВИЯ НА ДРЕБНО, БЕЗ ТЪРГОВИЯТА С АВТОМОБИЛИ И МОТОЦИКЛЕТИ“ ПРЕЗ ЮЛИ 2024 ГОДИНА

### Годишни изменения

През юли 2024 г. в сравнение със същия месец на 2023 г. е регистрирано увеличение на оборота при „Търговия на дребно с хранителни стоки, напитки и тютюневи изделия“ - с 12.6%, и при „Търговия на дребно с нехранителни стоки, без търговията с автомобилни горива и смазочни материали“ - със 7.3%. Намаление е отчетено при „Търговия на дребно с автомобилни горива и смазочни материали“ - с 6.2%.

В групата „Търговия на дребно с нехранителни стоки, без търговията с автомобилни горива и смазочни материали“ съществен ръст се наблюдава при подгрупи: „Търговия на дребно с разнообразни стоки“ - с 13.0%, „Търговия на дребно с текстил, облекло, обувки и кожени изделия“ - с 12.9%, и „Търговия на дребно с фармацевтични и медицински стоки, козметика и тоалетни принадлежности“ - с 9.2%.

**Фиг. 3. Изменение на оборота в раздел „Търговия на дребно, без търговията с автомобили и мотоциклети“ спрямо съответния месец на предходната година**



## **ИНДЕКСИ НА ОБОРОТА В РАЗДЕЛ „ТЪРГОВИЯ НА ДРЕБНО, БЕЗ ТЪРГОВИЯТА С АВТОМОБИЛИ И МОТОЦИКЛЕТИ“ ПРЕЗ ЮЛИ 2024 ГОДИНА**

---

### **Методологични бележки**

Месечните индекси на оборота отразяват краткосрочните изменения в стойността на показателя между два сравнявани периода по съпоставими цени. Информацията може да бъде използвана за оценка на текущото състояние и тенденциите в развитието на търговския сектор, а също и за краткосрочни прогнози. За изчисляването на индексите се извършва наблюдение на търговските предприятия, като се използва представителна извадка, формираща около 70% от годишните приходи на наблюдаваната съвкупност. Месечните индекси на оборота се изчисляват съгласно Регламент (ЕС) 2019/2152 на Европейския парламент и на Съвета от 27 ноември 2019 година за европейската бизнес статистика и за отмяна на 10 правни акта в областта на бизнес статистиката при база 2021 година.

Сезонното изглаждане е статистически метод за отстраняване на сезонния компонент на времевия ред.

Календарното изглаждане представлява отстраняване на вариациите в месечните данни, дължащи се на различния брой календарни и работни дни в месеците, на националните празници, както и на наличието на екстремни стойности (например наличието на повече неработни дни през месец май може да допринесе за спад в търговията).

От юли 2024 г. всички динамични редове са преизчислени при база 2021 г. и са публикувани в ИС Инфостат.

**ИНДЕКСИ НА ОБОРОТА В РАЗДЕЛ „ТЪРГОВИЯ НА ДРЕБНО, БЕЗ  
ТЪРГОВИЯТА С АВТОМОБИЛИ И МОТОЦИКЛЕТИ“ ПРЕЗ ЮЛИ 2024 ГОДИНА**

**Приложение**

**Таблица 1**

**Изменение на оборота в раздел „Търговия на дребно, без търговията с  
автомобили и мотоциклети“ по съпоставими цени спрямо предходния месец<sup>1</sup>**

Икономически дейности	2024					
	II	III	IV	V	VI	VII
<b>Търговия на дребно, без търговията с автомобили и мотоциклети</b>	<b>1.6</b>	<b>-1.3</b>	<b>1.9</b>	<b>-0.7</b>	<b>1.5</b>	<b>1.2</b>
Търговия на дребно с хранителни стоки, напитки и тютюневи изделия	2.9	-0.8	1.2	0.2	0.8	1.4
Търговия на дребно в неспециализирани магазини предимно с хранителни стоки, напитки и тютюневи изделия	2.9	-0.7	1.1	0.4	0.6	1.2
Търговия на дребно в специализирани магазини с хранителни стоки, напитки и тютюневи изделия	2.3	-1.3	2.3	-1.1	2.2	2.5
Търговия на дребно с нехранителни стоки, без търговията с автомобилни горива и смазочни материали	1.5	-2.3	11.8	-9.3	1.9	0.9
в това число:						
Търговия на дребно в неспециализирани магазини с разнообразни стоки	1.2	-0.7	3.9	-3.6	4.9	0.0
Търговия на дребно с текстил, облекло, обувки и кожени изделия	3.8	1.9	0.6	-1.7	3.8	-1.0
Търговия на дребно с битова техника, мебели и други стоки за бита	1.7	-1.5	3.4	-2.7	1.0	0.9
Търговия на дребно с компютърна и комуникационна техника и други потребителски стоки	-4.4	-3.9	22.7	-15.7	-1.1	4.4
Търговия на дребно с фармацевтични и медицински стоки, козметика и тоалетни принадлежности	2.5	-5.3	6.4	-1.9	-0.3	1.8
Търговия на дребно чрез поръчки по пощата, телефона или интернет	0.4	-5.0	3.8	-2.5	4.3	0.9
Търговия на дребно с автомобилни горива и смазочни материали	-0.5	-0.4	2.2	-3.3	1.0	0.3

<sup>1</sup> Сезонно изгладени данни.

**ИНДЕКСИ НА ОБОРОТА В РАЗДЕЛ „ТЪРГОВИЯ НА ДРЕБНО, БЕЗ  
ТЪРГОВИЯТА С АВТОМОБИЛИ И МОТОЦИКЛЕТИ“ ПРЕЗ ЮЛИ 2024 ГОДИНА**

**Таблица 2**

**Изменение на оборота в раздел „Търговия на дребно, без търговията с  
автомобили и мотоциклети“ по съпоставими цени спрямо съответния месец  
на предходната година<sup>1</sup>**

Икономически дейности	(Проценти)					
	2024					
	II	III	IV	V	VI	VII
<b>Търговия на дребно, без търговията с автомобили и мотоциклети</b>	<b>3.1</b>	<b>0.4</b>	<b>9.9</b>	<b>1.6</b>	<b>4.4</b>	<b>6.8</b>
Търговия на дребно с хранителни стоки, напитки и тютюневи изделия	10.4	8.6	11.2	9.5	9.7	12.6
Търговия на дребно в неспециализирани магазини предимно с хранителни стоки, напитки и тютюневи изделия	10.9	9.2	11.3	10.2	9.8	12.1
Търговия на дребно в специализирани магазини с хранителни стоки, напитки и тютюневи изделия	8.0	4.6	10.6	5.5	9.3	15.8
Търговия на дребно с нехранителни стоки, без търговията с автомобилни горива и смазочни материали	3.6	0.0	14.8	1.0	5.7	7.3
в това число:						
Търговия на дребно в не- специализирани магазини с разнообразни стоки	8.2	3.4	14.6	0.6	14.9	13.0
Търговия на дребно с текстил, облекло, обувки и кожени изделия	-10.7	22.3	19.6	11.4	15.6	12.9
Търговия на дребно с битова техника, мебели и други стоки за бита	4.8	-1.3	12.2	0.6	3.6	3.9
Търговия на дребно с компютърна и комуникационна техника и други потребителски стоки	-2.6	-9.2	23.5	-4.8	-0.8	6.2
Търговия на дребно с фармацевтични и медицински стоки, козметика и тоалетни принадлежности	14.7	3.8	12.3	7.0	5.5	9.2
Търговия на дребно чрез поръчки по пощата, телефона или интернет	9.0	-5.7	4.7	-5.0	5.5	5.6
Търговия на дребно с автомобилни горива и смазочни материали	-14.1	-15.5	-9.6	-13.5	-11.2	-6.2

<sup>1</sup> Календарно изгладени данни.

**ИНДЕКСИ НА ОБОРОТА В РАЗДЕЛ „ТЪРГОВИЯ НА ДРЕБНО, БЕЗ  
ТЪРГОВИЯТА С АВТОМОБИЛИ И МОТОЦИКЛЕТИ“ ПРЕЗ ЮЛИ 2024 ГОДИНА**

**Таблица 3**

**Индекси на оборота в раздел „Търговия на дребно, без търговията с  
автомобили и мотоциклети“ по съпоставими цени  
(Сезонно изгладени данни, 2021 = 100)**

Икономически дейности	2023						2024						
	VII	VIII	IX	X	XI	XII	I	II	III	IV	V	VI	VII
<b>Търговия на дребно, без търговията с автомобили и мотоциклети</b>	105.6	105.6	105.9	107.4	108.4	107.4	107.8	109.5	108.1	110.2	109.4	111.0	112.3
Търговия на дребно с хранителни стоки, напитки и тютюневи изделия	97.9	99.9	100.0	101.1	102.4	103.7	103.9	106.9	106.0	107.3	107.5	108.4	109.9
Търговия на дребно в неспециализирани магазини предимно с хранителни стоки, напитки и тютюневи изделия	98.4	100.5	100.6	101.7	102.9	104.7	104.4	107.4	106.6	107.8	108.2	108.9	110.2
Търговия на дребно в специализирани магазини с хранителни стоки, напитки и тютюневи изделия	94.5	96.6	96.0	97.3	99.4	97.3	101.2	103.5	102.2	104.5	103.3	105.6	108.2
Търговия на дребно с нехранителни стоки, без търговията с автомобилни горива и смазочни материали в това число:	105.0	104.9	104.9	106.5	108.9	106.1	108.6	110.2	107.7	120.4	109.2	111.3	112.3
Търговия на дребно в неспециализирани магазини с разнообразни стоки	117.2	121.6	121.9	124.3	125.9	105.0	126.1	127.6	126.7	131.6	126.9	133.1	133.1
Търговия на дребно с текстил, облекло, обувки и кожени изделия	110.8	111.4	112.8	114.9	121.2	120.2	117.3	121.8	124.1	124.9	122.8	127.5	126.2
Търговия на дребно с битова техника, мебели и други стоки за бита	106.4	105.7	104.8	105.7	108.2	107.0	107.3	109.1	107.5	111.2	108.2	109.3	110.3
Търговия на дребно с компютърна и комуникационна техника и други потребителски стоки	89.2	90.1	90.4	96.6	95.5	92.5	96.3	92.1	88.5	108.6	91.6	90.6	94.6
Търговия на дребно с фармацевтични и медицински стоки, козметика и тоалетни принадлежности	108.5	108.3	108.9	109.2	111.2	110.0	115.1	118.0	111.7	118.8	116.6	116.3	118.4
Търговия на дребно чрез поръчки по пощата, телефона или интернет	123.0	123.2	122.9	127.7	128.0	121.9	125.8	126.3	120.0	124.5	121.4	126.6	127.7
Търговия на дребно с автомобилни горива и смазочни материали	118.9	118.2	121.4	124.5	119.5	119.0	112.6	112.0	111.6	114.1	110.3	111.4	111.7

**ИНДЕКСИ НА ОБОРОТА В РАЗДЕЛ „ТЪРГОВИЯ НА ДРЕБНО, БЕЗ  
ТЪРГОВИЯТА С АВТОМОБИЛИ И МОТОЦИКЛЕТИ“ ПРЕЗ ЮЛИ 2024 ГОДИНА**

**Таблица 4**

**Индекси на оборота в раздел „Търговия на дребно, без търговията с  
автомобили и мотоциклети“ по съпоставими цени  
(Календарно изгладени данни, 2021 = 100)**

Икономически дейности	2021	2022	2023						2024						
	VII	VII	VII	VIII	IX	X	XI	XII	I	II	III	IV	V	VI	VII
Търговия на дребно, без търговията с автомобили и мотоциклети	107.2	107.1	108.8	110.5	107.7	110.6	113.7	118.5	98.5	96.5	104.3	108.4	106.4	109.9	116.2
Търговия на дребно с хранителни стоки, напитки и тютюневи изделия	107.7	94.3	102.5	106.7	98.7	101.0	98.4	116.3	97.5	96.3	105.0	105.1	107.4	108.7	115.4
Търговия на дребно в неспециализирани магазини предимно с хранителни стоки, напитки и тютюневи изделия	107.4	92.8	102.8	106.7	99.2	101.7	98.9	118.5	98.3	96.9	106.1	105.5	108.2	108.8	115.2
Търговия на дребно в специализирани магазини с хранителни стоки, напитки и тютюневи изделия	110.0	103.4	100.9	107.1	96.3	96.6	95.9	103.0	93.0	92.8	98.6	102.5	102.7	108.4	116.8
Търговия на дребно с нехранителни стоки, без търговията с автомобилни горива и смазочни материали в това число:	103.3	107.9	106.0	106.8	107.4	111.4	121.9	120.1	99.6	97.1	103.8	111.1	106.0	109.3	113.7
Търговия на дребно в неспециализирани магазини с разнообразни стоки	110.9	129.2	122.7	138.0	129.7	125.9	129.1	122.0	108.0	106.4	120.1	126.3	124.0	131.0	138.7
Търговия на дребно с текстил, облекло, обувки и кожени изделия	93.2	118.2	108.4	102.3	125.1	117.3	135.9	150.6	96.1	98.0	123.4	120.4	122.6	132.2	122.4
Търговия на дребно с битова техника, мебели и други стоки за бита	110.1	110.4	113.7	109.8	106.8	114.1	128.9	122.2	89.9	88.7	94.6	107.4	101.5	109.0	118.1
Търговия на дребно с компютърна и комуникационна техника и други потребителски стоки	104.1	95.2	90.5	92.3	91.6	99.5	98.5	105.6	85.1	81.3	88.4	104.7	92.0	90.5	96.1
Търговия на дребно с фармацевтични и медицински стоки, козметика и тоалетни принадлежности	101.2	109.5	106.4	106.8	102.6	111.0	111.8	120.0	121.0	115.7	115.8	115.7	114.3	111.4	116.2
Търговия на дребно чрез поръчки по пощата, телефона или интернет	91.0	98.2	112.2	114.3	119.0	124.5	175.4	137.1	125.9	120.1	116.7	115.0	114.8	119.0	118.5
Търговия на дребно с автомобилни горива и смазочни материали	121.7	138.2	137.5	136.1	132.8	132.7	120.4	116.9	96.0	94.6	104.5	105.5	105.4	115.5	129.0