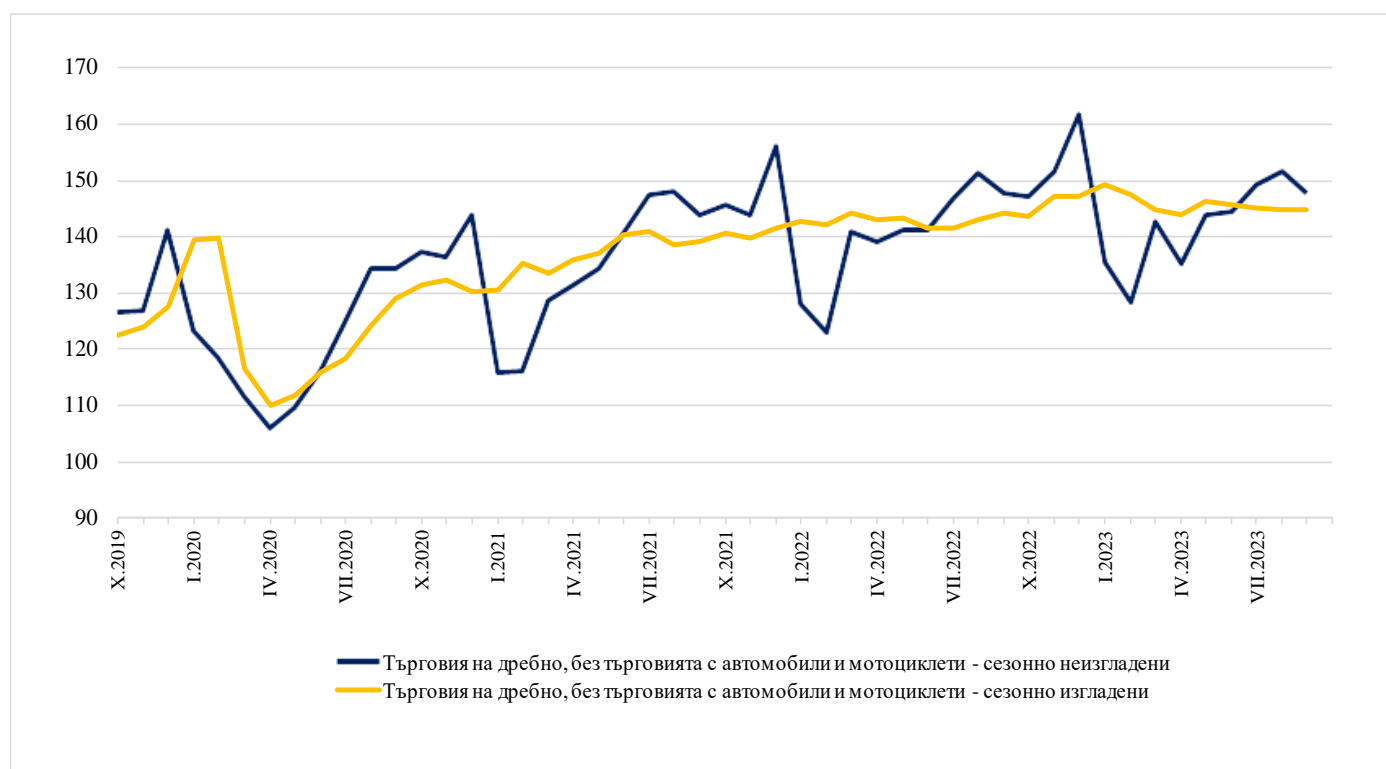


## ИНДЕКСИ НА ОБОРОТА В РАЗДЕЛ „ТЪРГОВИЯ НА ДРЕБНО, БЕЗ ТЪРГОВИЯТА С АВТОМОБИЛИ И МОТОЦИКЛЕТИ“ ПРЕЗ СЕПТЕМВРИ 2023 ГОДИНА<sup>1,2</sup>

През септември 2023 г. оборотът по съпоставими цени в раздел „Търговия на дребно, без търговията с автомобили и мотоциклети“ запазва нивото от предходния месец. Данните са предварителни и сезонно изгладени<sup>3</sup>.

Оборотът в търговията на дребно е без изменение спрямо септември 2022 г., показват календарно изгладените<sup>4</sup> данни.

**Фиг. 1. Индекси на оборота в раздел „Търговия на дребно, без търговията с автомобили и мотоциклети“ (2015 = 100)**



<sup>1</sup> Данните за септември 2023 г. са предварителни.

<sup>2</sup> Месечните индекси на оборота отразяват краткосрочните изменения в стойността на показателя между два сравнявани периода по съпоставими цени. Информацията може да бъде използвана за оценка на текущото състояние и тенденциите в развитието на търговския сектор, а също и за краткосрочни прогнози. За изчисляването на индексите се извършва наблюдение на търговските предприятия, като се използва представителна извадка, формираща около 70% от годишните приходи на наблюдаваната съвкупност. Месечните индекси на оборота се изчисляват при база 2015 година.

<sup>3</sup> Сезонното изглаждане е статистически метод за отстраняване на сезонния компонент на времевия ред.

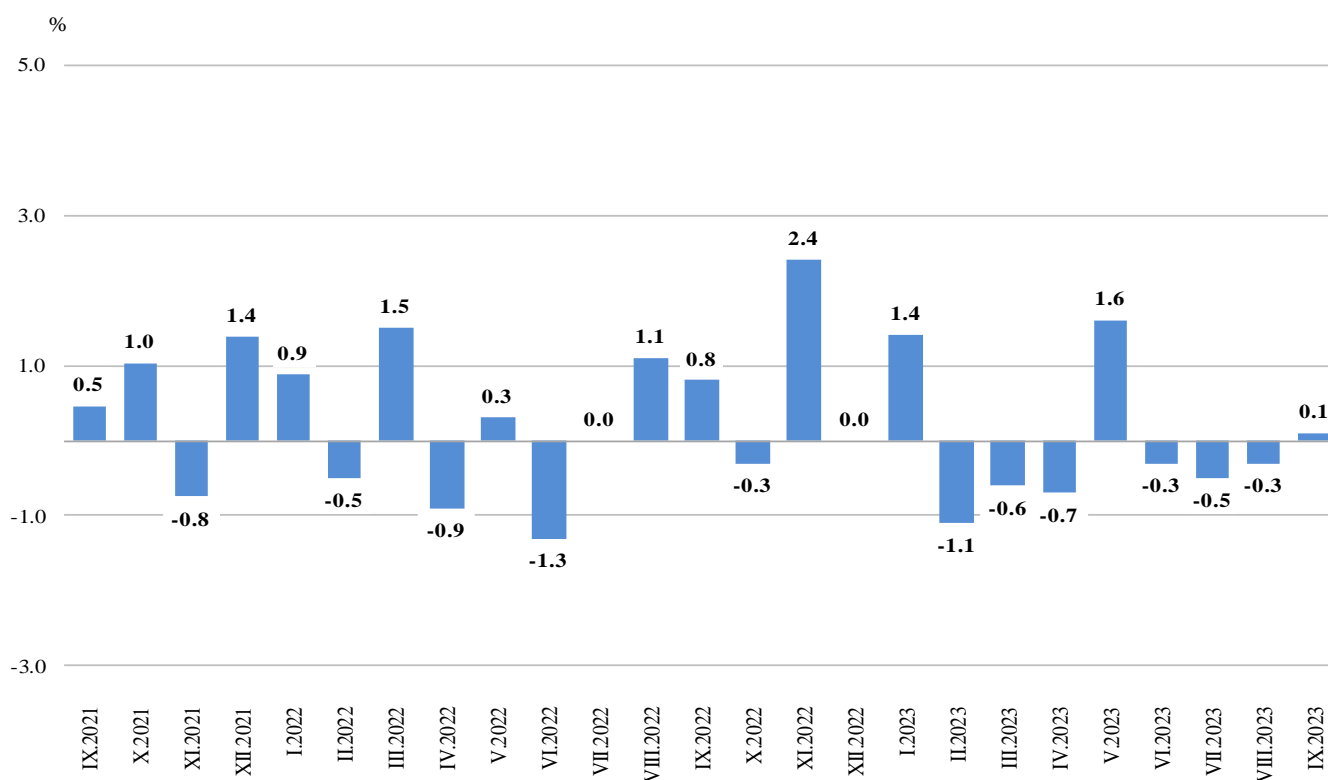
<sup>4</sup> Календарното изглаждане представлява отстраняване на вариациите в месечните данни, дължащи се на различния брой календарни и работни дни в месеците, на националните празници, както и на наличието на екстремни стойности (например наличието на повече неработни дни през май може да допринесе за спад в търговията).

## Месечни изменения

През септември 2023 г. е регистрирано нарастване на оборота при търговията на дребно с автомобилни горива и смазочни материали - с 3.3%, докато в търговията на дребно с хранителни стоки, напитки и тютюневи изделия и търговията на дребно с нехранителни стоки, без търговията с автомобилни горива и смазочни материали, се наблюдава намаление - съответно с 0.2 и с 0.1%.

В търговията на дребно с нехранителни стоки, без търговията с автомобилни горива и смазочни материали, понижение е отчетено при търговията на дребно с битова техника, мебели и други стоки за бита - с 1.1%. По-значително увеличение е регистрирано при търговията на дребно с текстил, облекло, обувки и кожени изделия - с 0.8%.

**Фиг. 2. Изменение на оборота в раздел „Търговия на дребно, без търговията с автомобили и мотоциклети“ спрямо предходния месец (Сезонно изгладени)**

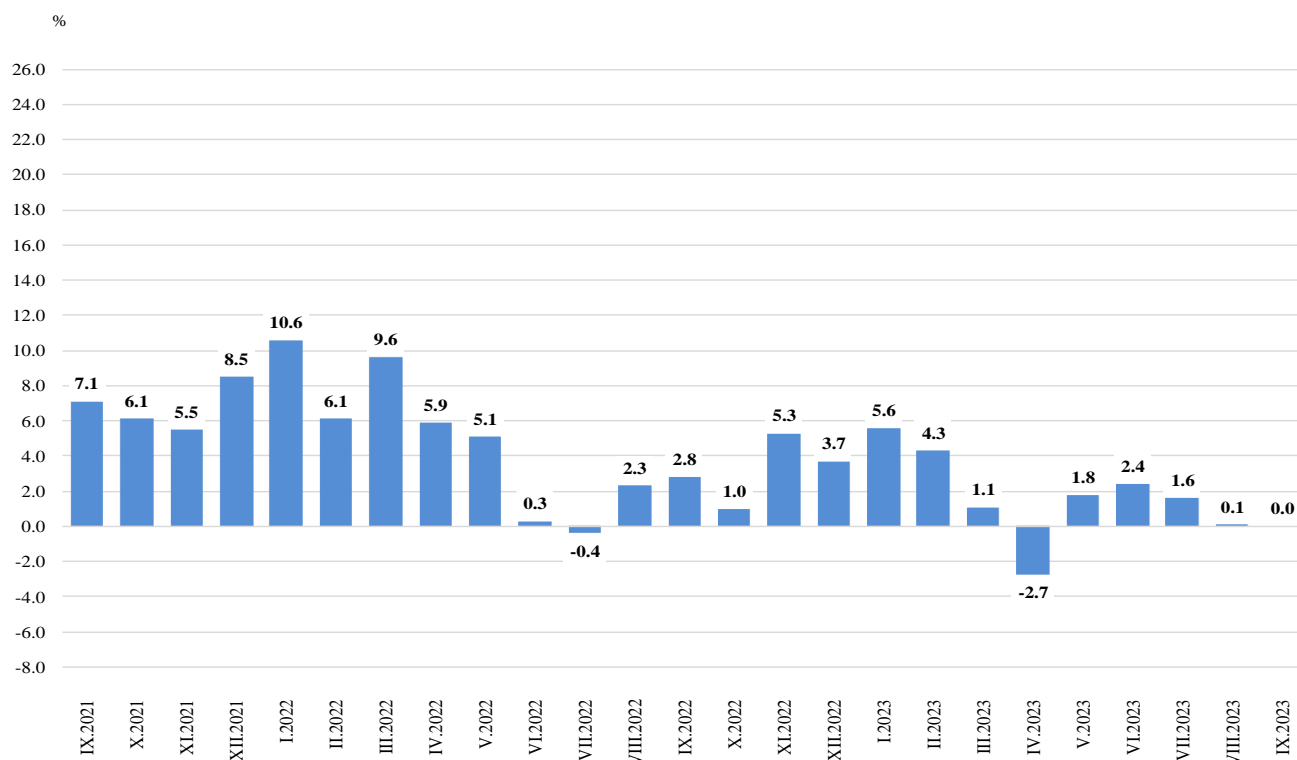


## Годишни изменения

През септември 2023 г. в сравнение със същия месец на 2022 г. се наблюдава увеличение на оборота в търговията на дребно с хранителни стоки, напитки и тютюневи изделия (с 4.4%) и търговията на дребно с автомобилни горива и смазочни материали (с 3.2%). Понижение е регистрирано при търговията на дребно с нехранителни стоки, без търговията с автомобилни горива и смазочни материали (с 3.3%).

В търговията на дребно с нехранителни стоки, без търговията с автомобилни горива и смазочни материали, по-съществен спад е отчетен в търговията на дребно с текстил, облекло, обувки и кожени изделия - с 15.0%, и търговията на дребно с битова техника, мебели и други стоки за бита - с 5.8%. Повишение е регистрирано в търговията на дребно чрез поръчки по пощата, телефона или интернет - с 5.7%, и търговията на дребно с разнообразни стоки - с 2.9%.

**Фиг. 3. Изменение на оборота в раздел „Търговия на дребно, без търговията с автомобили и мотоциклети“ спрямо съответния месец на предходната година (Календарно изгледени)**



Приложение

Таблица 1

Изменение на оборота в раздел „Търговия на дребно, без търговията с автомобили и мотоциклети“ по съпоставими цени спрямо предходния месец<sup>1</sup>  
(Проценти)

Икономически дейности	2023					
	IV	V	VI	VII	VIII	IX
<b>Търговия на дребно, без търговията с автомобили и мотоциклети</b>	<b>-0.8</b>	<b>1.7</b>	<b>-0.3</b>	<b>-0.5</b>	<b>-0.2</b>	<b>0.1</b>
Търговия на дребно с хранителни стоки, напитки и тютюневи изделия	-0.9	1.3	0.5	-0.4	1.7	-0.2
Търговия на дребно в неспециализирани магазини предимно с хранителни стоки, напитки и тютюневи изделия	-0.7	1.4	0.6	-0.2	1.8	-0.1
Търговия на дребно в специализирани магазини с хранителни стоки, напитки и тютюневи изделия	-1.6	1.7	-0.1	-1.0	1.1	-1.0
Търговия на дребно с нехранителни стоки, без търговията с автомобилни горива и смазочни материали в това число:	-1.4	2.9	-1.5	-0.6	-0.4	-0.1
Търговия на дребно в неспециализирани магазини с разнообразни стоки	-2.0	0.4	-4.0	1.3	3.3	-0.1
Търговия на дребно с текстил, облекло, обувки и кожени изделия	-5.5	1.7	9.4	-2.8	-1.3	0.8
Търговия на дребно с битова техника, мебели и други стоки за бита	3.4	0.4	-0.4	-2.6	-2.1	-1.1
Търговия на дребно с компютърна и комуникационна техника и други потребителски стоки	-7.9	9.4	-5.7	-0.5	0.8	0.3
Търговия на дребно с фармацевтични и медицински стоки, козметика и тоалетни принадлежности	0.1	0.9	-0.3	-1.2	0.0	0.4
Търговия на дребно чрез поръчки по пощата, телефона или интернет	-2.6	6.0	-1.7	2.5	-1.8	0.0
Търговия на дребно с автомобилни горива и смазочни материали	-2.4	-0.6	-1.3	-5.0	0.4	3.3

<sup>1</sup> Сезонно изгладени данни.

Таблица 2

**Изменение на оборота в раздел „Търговия на дребно, без търговията с автомобили и мотоциклети“ по съпоставими цени спрямо съответния месец на предходната година<sup>1</sup>**

(Проценти)

Икономически дейности	2023					
	IV	V	VI	VII	VIII	IX
<b>Търговия на дребно, без търговията с автомобили и мотоциклети</b>	<b>-2.7</b>	<b>1.8</b>	<b>2.4</b>	<b>1.6</b>	<b>0.1</b>	<b>0.0</b>
Търговия на дребно с хранителни стоки, напитки и тютюневи изделия	0.0	1.6	4.2	8.7	5.6	4.4
Търговия на дребно в неспециализирани магазини предимно с хранителни стоки, напитки и тютюневи изделия	0.5	2.0	4.6	10.7	6.6	5.4
Търговия на дребно в специализирани магазини с хранителни стоки, напитки и тютюневи изделия	-3.1	-1.3	2.1	-2.5	0.2	-1.5
Търговия на дребно с нехранителни стоки, без търговията с автомобилни горива и смазочни материали в това число:	-6.7	0.4	-0.5	-1.9	-2.8	-3.3
Търговия на дребно в неспециализирани магазини с разнообразни стоки	0.3	5.6	-5.1	-5.0	3.6	2.9
Търговия на дребно с текстил, облекло, обувки и кожени изделия	-9.6	-11.3	-1.6	-8.3	-8.2	-15.0
Търговия на дребно с битова техника, мебели и други стоки за бита	-5.8	9.2	6.3	3.1	-1.9	-5.8
Търговия на дребно с компютърна и комуникационна техника и други потребителски стоки	-16.4	-7.4	-8.8	-4.9	-1.9	-1.7
Търговия на дребно с фармацевтични и медицински стоки, козметика и тоалетни принадлежности	-1.3	-0.4	1.0	-2.8	-3.8	-1.7
Търговия на дребно чрез поръчки по пощата, телефона или интернет	6.2	11.7	9.0	14.3	9.9	5.7
Търговия на дребно с автомобилни горива и смазочни материали	7.3	8.0	9.7	-0.6	-1.8	3.2

<sup>1</sup> Календарно изгладени данни.



Таблица 3

Индекси на оборота в раздел „Търговия на дребно, без търговията с автомобили и мотоциклети“ по съставими цени  
(Сезонно изгладени, 2015 = 100)

Икономически дейности	2022				2023								
	IX	X	XI	XII	I	II	III	IV	V	VI	VII	VIII	IX
Търговия на дребно, без търговията с автомобили и мотоциклети	144.2	143.7	147.1	147.1	149.1	147.6	144.9	143.8	146.2	145.8	145.1	144.8	144.9
Търговия на дребно с хранителни стоки, напитки и тютюневи изделия	125.7	124.5	124.0	125.6	128.6	129.3	128.1	127.0	128.7	129.4	128.9	131.1	130.8
Търговия на дребно в неспециализирани магазини предимно с хранителни стоки, напитки и тютюневи изделия	122.4	121.0	120.4	122.1	125.6	126.4	125.2	124.3	126.0	126.7	126.4	128.7	128.6
Търговия на дребно в специализирани магазини с хранителни стоки, напитки и тютюневи изделия	149.5	150.2	150.3	151.2	150.5	150.9	148.8	146.4	148.9	148.8	147.3	148.9	147.4
Търговия на дребно с нехранителни стоки, без търговията с автомобилни горива и смазочни материали в това число:	177.6	177.2	183.5	182.4	185.6	180.4	174.8	172.3	177.3	174.6	173.6	172.9	172.8
Търговия на дребно в неспециализирани магазини с разнообразни стоки	194.9	196.0	198.6	197.6	198.9	200.9	200.2	196.2	197.0	189.2	191.7	198.1	198.0
Търговия на дребно с текстил, облекло, обувки и кожени изделия	182.8	177.2	198.1	190.5	208.2	195.5	155.4	146.8	149.3	163.3	158.7	156.7	157.9
Търговия на дребно с битова техника, мебели и други стоки за бита	181.5	184.2	189.4	185.5	188.8	184.0	179.6	185.7	186.4	185.6	180.8	177.0	175.0
Търговия на дребно с компютърна и комуникационна техника и други потребителски стоки	136.4	137.8	139.4	141.4	142.2	140.8	140.9	129.8	142.0	133.9	133.2	134.2	134.6
Търговия на дребно с фармацевтични и медицински стоки, козметика и тоалетни принадлежности	153.0	153.4	156.5	156.6	153.4	146.6	149.0	149.2	150.6	150.1	148.3	148.3	148.9
Търговия на дребно чрез поръчки по пощата, телефона или интернет	631.1	599.4	665.7	641.8	621.8	637.9	650.7	634.0	672.3	660.7	677.3	665.1	665.4
Търговия на дребно с автомобилни горива и смазочни материали	101.6	101.5	107.5	108.3	108.2	109.8	111.6	108.9	108.3	106.9	101.6	102.0	105.4



Таблица 4

Индекси на оборота в раздел „Търговия на дребно, без търговията с автомобили и мотоциклети“ по съпоставими цени  
(Календарно изгладени, 2015 = 100)

Икономически дейности	2020	2021	2022				2023								
	IX	IX	IX	X	XI	XII	I	II	III	IV	V	VI	VII	VIII	IX
Търговия на дребно, без търговията с автомобили и мотоциклети	134.3	143.8	147.9	147.1	151.5	161.9	135.5	128.5	142.6	135.3	143.8	144.5	149.3	151.6	147.9
Търговия на дребно с хранителни стоки, напитки и тютюневи изделия	124.3	128.6	125.1	125.0	119.4	140.8	121.2	115.3	128.0	125.0	129.7	131.0	135.5	141.1	130.6
Търговия на дребно в неспециализирани магазини предимно с хранителни стоки, напитки и тютюневи изделия	120.9	125.3	121.1	121.2	115.7	137.2	118.4	112.4	125.1	122.0	126.4	127.5	132.2	137.2	127.6
Търговия на дребно в специализирани магазини с хранителни стоки, напитки и тютюневи изделия	145.2	148.3	150.3	148.3	142.5	162.6	137.5	132.1	144.9	142.6	149.6	152.6	155.1	164.7	148.1
Търговия на дребно с нехранителни стоки, без търговията с автомобилни горива и смазочни материали в това число:	152.9	175.5	183.7	184.2	198.3	204.9	165.4	154.7	171.3	159.7	173.0	170.7	175.0	176.1	177.6
Търговия на дребно в неспециализирани магазини с разнообразни стоки	174.5	191.4	207.5	193.4	196.0	225.2	166.6	161.8	191.1	181.2	202.7	187.4	201.8	227.0	213.5
Търговия на дребно с текстил, облекло, обувки и кожени изделия	148.9	159.9	215.3	185.7	197.8	230.2	171.0	160.7	147.5	147.3	161.1	167.4	158.5	149.6	183.0
Търговия на дребно с битова техника, мебели и други стоки за бита	160.3	185.5	193.6	204.5	216.6	205.3	158.3	144.4	165.0	163.4	172.2	179.3	194.2	187.5	182.3
Търговия на дребно с компютърна и комуникационна техника и други потребителски стоки	133.3	151.9	138.6	138.5	140.8	159.7	123.5	124.0	145.0	126.1	143.6	135.7	134.7	137.4	136.3
Търговия на дребно с фармацевтични и медицински стоки, козметика и тоалетни принадлежности	129.2	152.2	143.8	153.2	153.2	163.3	158.0	139.1	153.9	142.0	147.3	145.6	146.7	147.2	141.4
Търговия на дребно чрез поръчки по пощата, телефона или интернет	415.1	506.5	606.1	564.8	899.3	747.1	619.1	593.2	666.9	591.4	650.8	606.9	604.3	615.3	640.8
Търговия на дребно с автомобилни горива и смазочни материали	111.8	101.1	110.2	104.7	106.2	103.8	94.6	94.3	105.7	100.0	104.3	111.2	117.6	116.5	113.7