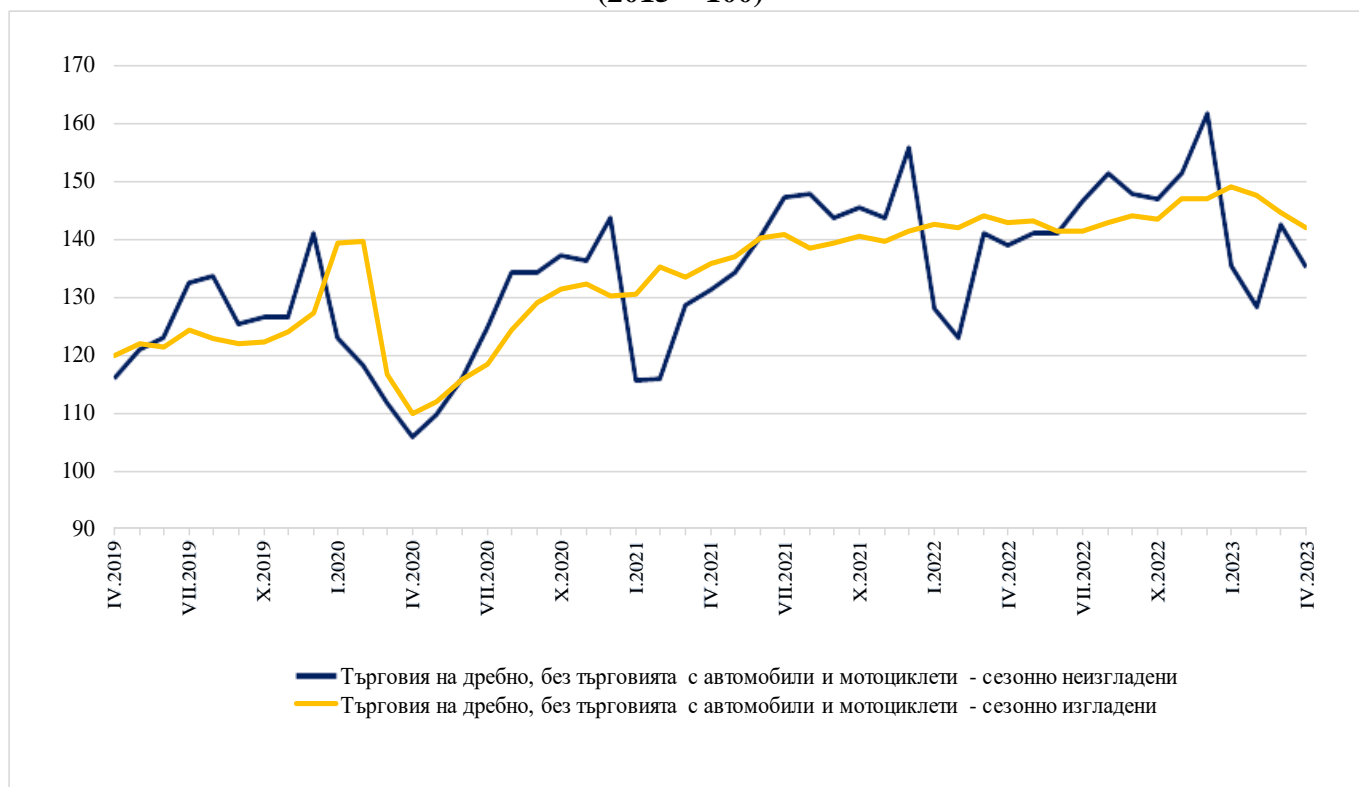


ИНДЕКСИ НА ОБОРОТА В РАЗДЕЛ „ТЪРГОВИЯ НА ДРЕБНО, БЕЗ ТЪРГОВИЯТА С АВТОМОБИЛИ И МОТОЦИКЛЕТИ“ ПРЕЗ АПРИЛ 2023 ГОДИНА^{1,2}

През април 2023 г. се наблюдава намаление на оборота с 2.0% спрямо предходния месец по съпоставими цени в раздел „Търговия на дребно, без търговията с автомобили и мотоциклети“. Данните са предварителни и сезонно изгладени³.

Оборотът в търговията на дребно се понижава с 2.7% спрямо април 2022 г. въз основа на календарно изгладени⁴ данни.

Фиг. 1. Индекси на оборота в раздел „Търговия на дребно, без търговията с автомобили и мотоциклети“ (2015 = 100)



¹ Данните за април 2023 г. са предварителни.

² Месечните индекси на оборота отразяват краткосрочните изменения в стойността на показателя между два сравнявани периода по съпоставими цени. Информацията може да бъде използвана за оценка на текущото състояние и тенденциите в развитието на търговския сектор, а също и за краткосрочни прогнози. За изчисляването на индексите се извършва наблюдение на търговските предприятия, като се използва представителна извадка, формираща около 70% от годишните приходи на наблюдаваната съвкупност. Месечните индекси на оборота се изчисляват при база 2015 година.

³ Сезонното изглаждане е статистически метод за отстраняване на сезонния компонент на времевия ред.

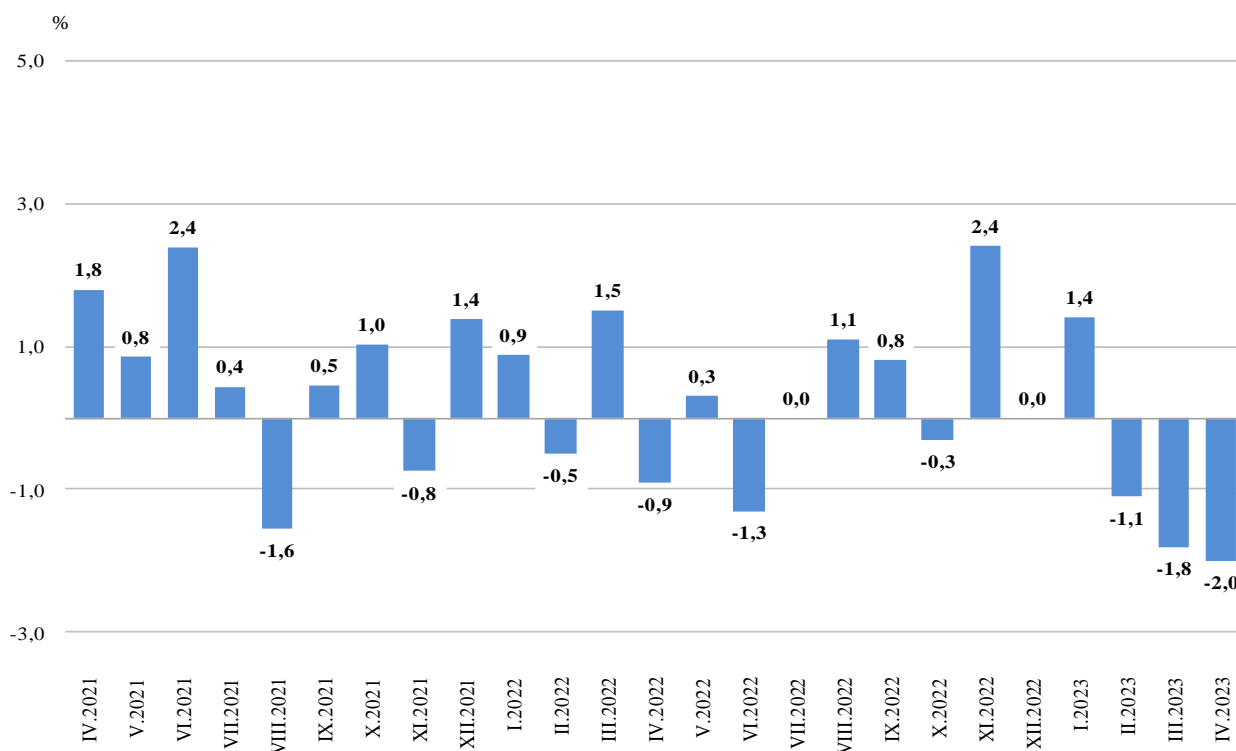
⁴ Календарното изглаждане представлява отстраняване на вариациите в месечните данни, дължащи се на различния брой календарни и работни дни в месеците, на националните празници, както и на наличието на екстремни стойности (например наличието на повече неработни дни през май може да допринесе за спад в търговията).

Месечни изменения

През април 2023 г. е отчетено понижение на оборота спрямо предходния месец във всички големи групи: търговията на дребно с нехранителни стоки, без търговията с автомобилни горива и смазочни материали - с 2.3%, търговията на дребно с автомобилни горива и смазочни материали - с 2.1%, и търговията на дребно с хранителни стоки, напитки и тютюневи изделия - с 1.1%.

В търговията на дребно с нехранителни стоки, без търговията с автомобилни горива и смазочни материали, по-значително намаление е регистрирано при търговията на дребно с компютърна и комуникационна техника и други потребителски стоки - с 8.8%, и търговията на дребно с текстил, облекло, обувки и кожени изделия - с 4.5%.

Фиг. 2. Изменение на оборота в раздел „Търговия на дребно, без търговията с автомобили и мотоциклети“ спрямо предходния месец (Сезонно изгладени)

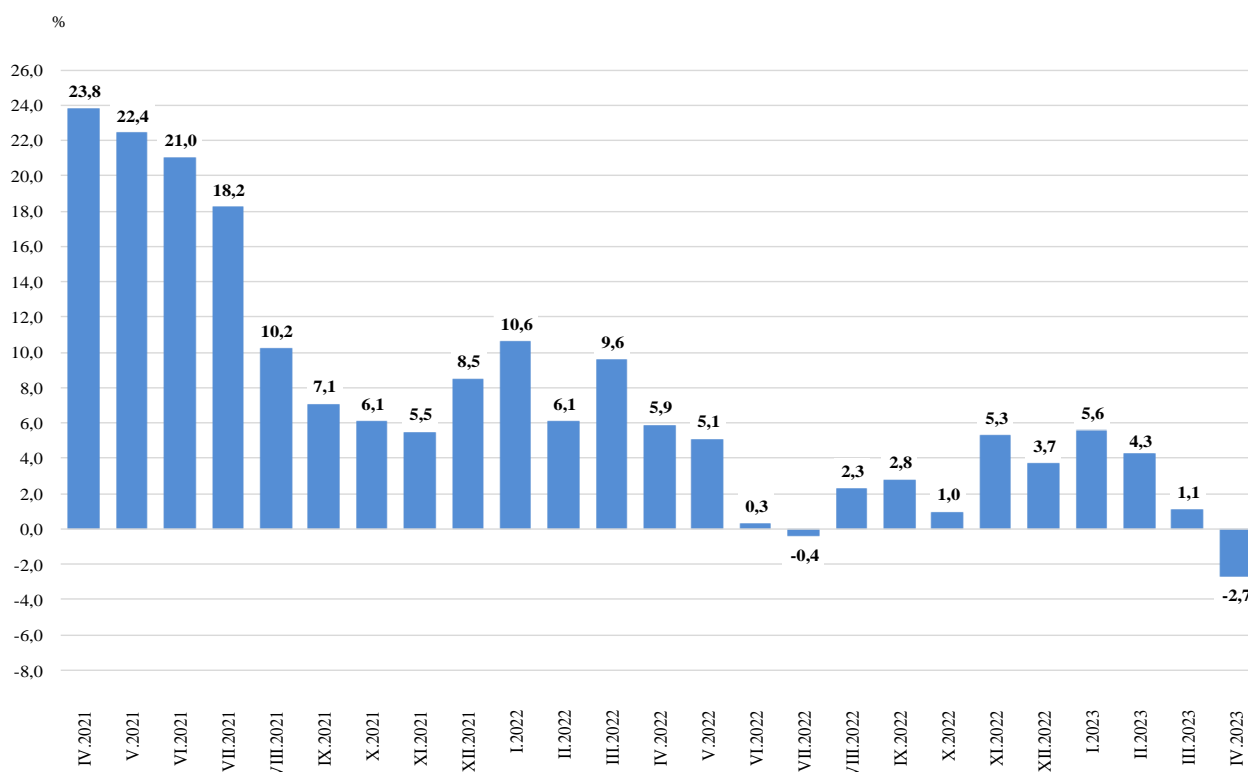


Годишни изменения

През април 2023 г. в сравнение със същия месец на 2022 г. е регистрирано намаление на оборота при търговията на дребно с нехранителни стоки, без търговията с автомобилни горива и смазочни материали - с 6.7%, докато в търговията на дребно с автомобилни горива и смазочни материали е отчетено нарастване със 7.3%. Търговията на дребно с хранителни стоки, напитки и тютюневи изделия запазва нивото от предходния месец.

В търговията на дребно с нехранителни стоки, без търговията с автомобилни горива и смазочни материали, съществен спад се наблюдава при търговията на дребно с компютърна и комуникационна техника и други потребителски стоки - с 16.4%. Увеличение е регистрирано в търговията на дребно чрез поръчки по пощата, телефона или интернет - с 6.2%.

Фиг. 3. Изменение на оборота в раздел „Търговия на дребно, без търговията с автомобили и мотоциклети“ спрямо съответния месец на предходната година (Календарно изгледени)



Приложение

Таблица 1

Изменение на оборота в раздел „Търговия на дребно, без търговията с автомобили и мотоциклети“ по съпоставими цени спрямо предходния месец¹

(Проценти)

Икономически дейности	2022		2023			
	XI	XII	I	II	III	IV
Търговия на дребно, без търговията с автомобили и мотоциклети	2.4	0.0	1.4	-1.0	-1.8	-2.0
Търговия на дребно с хранителни стоки, напитки и тютюневи изделия	-0.4	1.3	2.4	0.5	-0.9	-1.1
Търговия на дребно в неспециализирани магазини предимно с хранителни стоки, напитки и тютюневи изделия	-0.5	1.4	2.9	0.6	-0.9	-0.9
Търговия на дребно в специализирани магазини с хранителни стоки, напитки и тютюневи изделия	0.1	0.6	-0.5	0.3	-1.4	-2.1
Търговия на дребно с нехранителни стоки, без търговията с автомобилни горива и смазочни материали в това число:	3.6	-0.6	1.8	-2.8	-3.1	-2.3
Търговия на дребно в неспециализирани магазини с разнообразни стоки	1.3	-0.5	0.7	1.0	-0.3	-2.4
Търговия на дребно с текстил, облекло, обувки и кожени изделия	11.8	-3.8	9.3	-6.1	-20.5	-4.5
Търговия на дребно с битова техника, мебели и други стоки за бита	2.8	-2.1	1.8	-2.5	-2.4	-1.3
Търговия на дребно с компютърна и комуникационна техника и други потребителски стоки	1.2	1.4	0.6	-1.0	0.1	-8.8
Търговия на дребно с фармацевтични и медицински стоки, козметика и тоалетни принадлежности	2.0	0.1	-2.0	-4.4	1.6	-0.2
Търговия на дребно чрез поръчки по пощата, телефона или интернет	11.1	-3.6	-3.1	2.6	2.0	-3.2
Търговия на дребно с автомобилни горива и смазочни материали	5.9	0.7	-0.1	1.5	1.6	-2.1

¹ Сезонно изгладени данни.

Таблица 2

Изменение на оборота в раздел „Търговия на дребно, без търговията с автомобили и мотоциклети“ по съпоставими цени спрямо съответния месец на предходната година¹

(Проценти)

Икономически дейности	2022		2023			
	XI	XII	I	II	III	IV
Търговия на дребно, без търговията с автомобили и мотоциклети	5.3	3.8	5.6	4.3	1.1	-2.7
Търговия на дребно с хранителни стоки, напитки и тютюневи изделия	-6.3	-2.6	0.2	2.0	1.7	0.0
Търговия на дребно в неспециализирани магазини предимно с хранителни стоки, напитки и тютюневи изделия	-7.7	-3.7	-0.3	1.7	1.5	0.5
Търговия на дребно в специализирани магазини с хранителни стоки, напитки и тютюневи изделия	3.8	4.6	3.2	3.5	2.1	-3.1
Търговия на дребно с нехранителни стоки, без търговията с автомобилни горива и смазочни материали в това число:	9.9	5.2	8.5	4.9	-1.8	-6.7
Търговия на дребно в неспециализирани магазини с разнообразни стоки	11.4	5.8	7.8	5.8	9.5	0.3
Търговия на дребно с текстил, облекло, обувки и кожени изделия	55.7	32.1	52.8	54.2	5.1	-9.6
Търговия на дребно с битова техника, мебели и други стоки за бита	16.7	7.3	12.6	5.6	-1.3	-4.8
Търговия на дребно с компютърна и комуникационна техника и други потребителски стоки	-4.4	-5.1	-1.5	-7.0	-11.3	-16.4
Търговия на дребно с фармацевтични и медицински стоки, козметика и тоалетни принадлежности	-6.1	-6.4	-1.6	-4.2	-3.1	-1.3
Търговия на дребно чрез поръчки по пощата, телефона или интернет	13.2	10.2	4.3	10.3	11.7	6.2
Търговия на дребно с автомобилни горива и смазочни материали	14.8	15.7	8.1	7.3	12.3	7.3

¹ Календарно изгладени данни.

Таблица 3

Индекси на оборота в раздел „Търговия на дребно, без търговията с автомобили и мотоциклети“ по съставими цени
(Сезонно изгладени, 2015 = 100)

Икономически дейности	2022										2023			
	IV	V	VI	VII	VIII	IX	X	XI	XII	I	II	III	IV	
Търговия на дребно, без търговията с автомобили и мотоциклети	142.9	143.4	141.5	141.6	143.1	144.2	143.7	147.1	147.1	149.1	147.6	144.9	142.0	
Търговия на дребно с хранителни стоки, напитки и тютюневи изделия	126.1	126.6	124.9	117.3	124.9	125.7	124.5	124.0	125.6	128.6	129.3	128.1	126.7	
Търговия на дребно в неспециализирани магазини предимно с хранителни стоки, напитки и тютюневи изделия	123.3	123.6	122.0	113.1	121.6	122.4	121.0	120.4	122.1	125.6	126.4	125.2	124.1	
Търговия на дребно в специализирани магазини с хранителни стоки, напитки и тютюневи изделия	146.4	149.0	145.6	147.5	149.3	149.5	150.2	150.3	151.2	150.5	150.9	148.8	145.7	
Търговия на дребно с нехранителни стоки, без търговията с автомобилни горива и смазочни материали в това число:	177.9	176.0	173.2	175.3	176.0	177.6	177.2	183.5	182.4	185.6	180.4	174.8	170.8	
Търговия на дребно в неспециализирани магазини с разнообразни стоки	188.7	190.1	191.8	192.6	193.6	194.9	196.0	198.6	197.6	198.9	200.9	200.2	195.4	
Търговия на дребно с текстил, облекло, обувки и кожни изделия	160.3	161.8	169.5	173.3	168.6	182.8	177.2	198.1	190.5	208.2	195.5	155.4	148.4	
Търговия на дребно с битова техника, мебели и други стоки за бита	180.9	171.8	173.2	178.1	179.7	181.5	184.2	189.4	185.5	188.8	184.0	179.6	177.3	
Търговия на дребно с компютърна и комуникационна техника и други потребителски стоки	150.7	155.7	146.1	138.7	135.8	136.4	137.8	139.4	141.4	142.2	140.8	140.9	128.5	
Търговия на дребно с фармацевтични и медицински стоки, козметика и тоалетни принадлежности	147.1	149.8	149.0	151.8	153.1	153.0	153.4	156.5	156.6	153.4	146.6	149.0	148.7	
Търговия на дребно чрез поръчки по пощата, телефона или интернет	577.0	610.3	596.0	591.6	611.0	631.1	599.4	665.7	641.8	621.8	637.9	650.7	630.1	
Търговия на дребно с автомобилни горива и смазочни материали	101.5	99.8	97.6	100.0	101.0	101.6	101.5	107.5	108.3	108.2	109.8	111.6	109.3	



Индекси на оборота в раздел „Търговия на дребно, без търговията с автомобили и мотоциклети“ по съпоставими цени
(Календарно изгладени, 2015 = 100)

Икономически дейности	2020	2021	2022									2023			
	IV	IV	IV	V	VI	VII	VIII	IX	X	XI	XII	I	II	III	IV
Търговия на дребно, без търговията с автомобили и мотоциклети	106.1	131.4	139.1	141.3	141.1	146.9	151.4	147.9	147.1	151.5	161.9	135.5	128.5	142.6	135.3
Търговия на дребно с хранителни стоки, напитки и тютюневи изделия	123.2	127.6	125.0	127.7	125.7	124.7	133.6	125.1	125.0	119.4	140.8	121.2	115.3	128.0	125.0
Търговия на дребно в неспециализирани магазини предимно с хранителни стоки, напитки и тютюневи изделия	122.7	124.7	121.4	123.9	121.9	119.4	128.7	121.1	121.2	115.7	137.2	118.4	112.4	125.1	122.0
Търговия на дребно в специализирани магазини с хранителни стоки, напитки и тютюневи изделия	122.8	144.4	147.2	151.5	149.4	159.0	164.4	150.3	148.3	142.5	162.6	137.5	132.1	144.9	142.6
Търговия на дребно с нехранителни стоки, без търговията с автомобилни горива и смазочни материали в това число:	108.4	155.1	171.1	172.3	171.6	178.3	181.1	183.7	184.2	198.3	204.9	165.4	154.7	171.3	159.7
Търговия на дребно в неспециализирани магазини с разнообразни стоки	131.2	163.4	180.6	191.9	197.4	212.5	219.2	207.5	193.4	196.0	225.2	166.6	161.8	191.1	181.2
Търговия на дребно с текстил, облекло, обувки и кожени изделия	37.4	125.9	162.9	181.7	170.2	172.9	163.0	215.3	185.7	197.8	230.2	171.0	160.7	147.5	147.3
Търговия на дребно с битова техника, мебели и други стоки за бита	109.1	150.6	173.4	157.7	168.6	188.4	191.1	193.6	204.5	216.6	205.3	158.3	144.4	165.0	165.1
Търговия на дребно с компютърна и комуникационна техника и други потребителски стоки	94.7	142.1	150.9	155.0	148.8	141.6	140.0	138.6	138.5	140.8	159.7	123.5	124.0	145.0	126.1
Търговия на дребно с фармацевтични и медицински стоки, козметика и тоалетни принадлежности	123.0	136.9	143.9	147.9	144.1	150.9	153.0	143.8	153.2	153.2	163.3	158.0	139.1	153.9	142.0
Търговия на дребно чрез поръчки по пощата, телефона или интернет	307.9	530.4	556.9	582.5	556.7	528.8	559.8	606.1	564.8	899.3	747.1	619.1	593.2	666.9	591.4
Търговия на дребно с автомобилни горива и смазочни материали	69.0	84.9	93.2	96.6	101.4	118.3	118.6	110.2	104.7	106.2	103.8	94.6	94.3	105.7	100.0