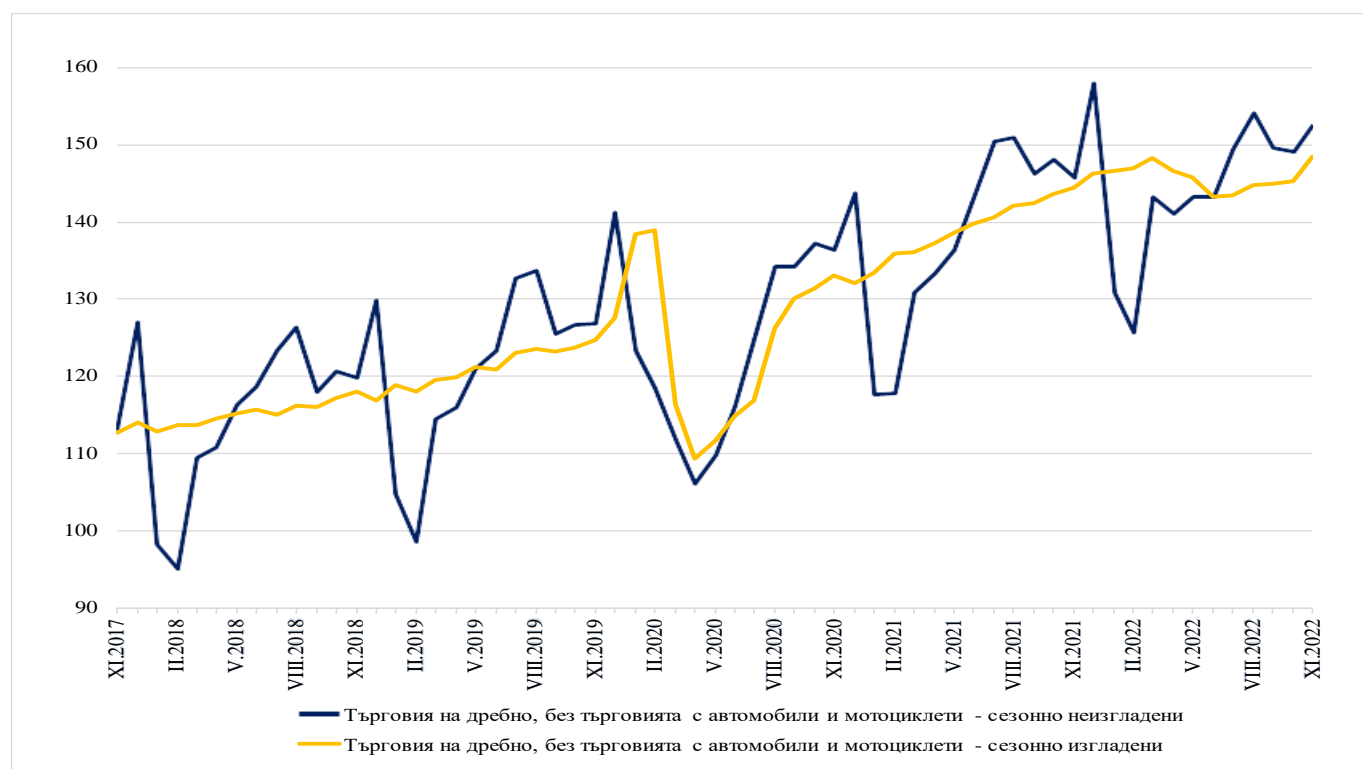


## ИНДЕКСИ НА ОБОРОТА В РАЗДЕЛ „ТЪРГОВИЯ НА ДРЕБНО, БЕЗ ТЪРГОВИЯТА С АВТОМОБИЛИ И МОТОЦИКЛЕТИ“ ПРЕЗ НОЕМВРИ 2022 ГОДИНА<sup>1,2</sup>

През ноември 2022 г. се наблюдава увеличение на оборота с 2.2% в раздел „Търговия на дребно, без търговията с автомобили и мотоциклети“ спрямо предходния месец по съпоставими цени. Данните са предварителни и сезонно изгладени<sup>3</sup>.

Оборотът в търговията на дребно нараства с 4.7% спрямо ноември 2021 г. въз основа на календарно изгладени<sup>4</sup> данни.

**Фиг. 1. Индекси на оборота в раздел „Търговия на дребно, без търговията с автомобили и мотоциклети“ (2015 = 100)**



<sup>1</sup> Данните за ноември 2022 г. са предварителни.

<sup>2</sup> Месечните индекси на оборота отразяват краткосрочните изменения в стойността на показателя между два сравнявани периода по съпоставими цени. Информацията може да бъде използвана за оценка на текущото състояние и тенденциите в развитието на търговския сектор, а също и за краткосрочни прогнози. За изчисляването на индексите се извършва наблюдение на търговските предприятия, като се използва представителна извадка, формираща около 70% от годишните приходи на наблюдаваната съвкупност. Месечните индекси на оборота се изчисляват при база 2015 година.

<sup>3</sup> Сезонното изглаждане е статистически метод за отстраняване на сезонния компонент на времевия ред.

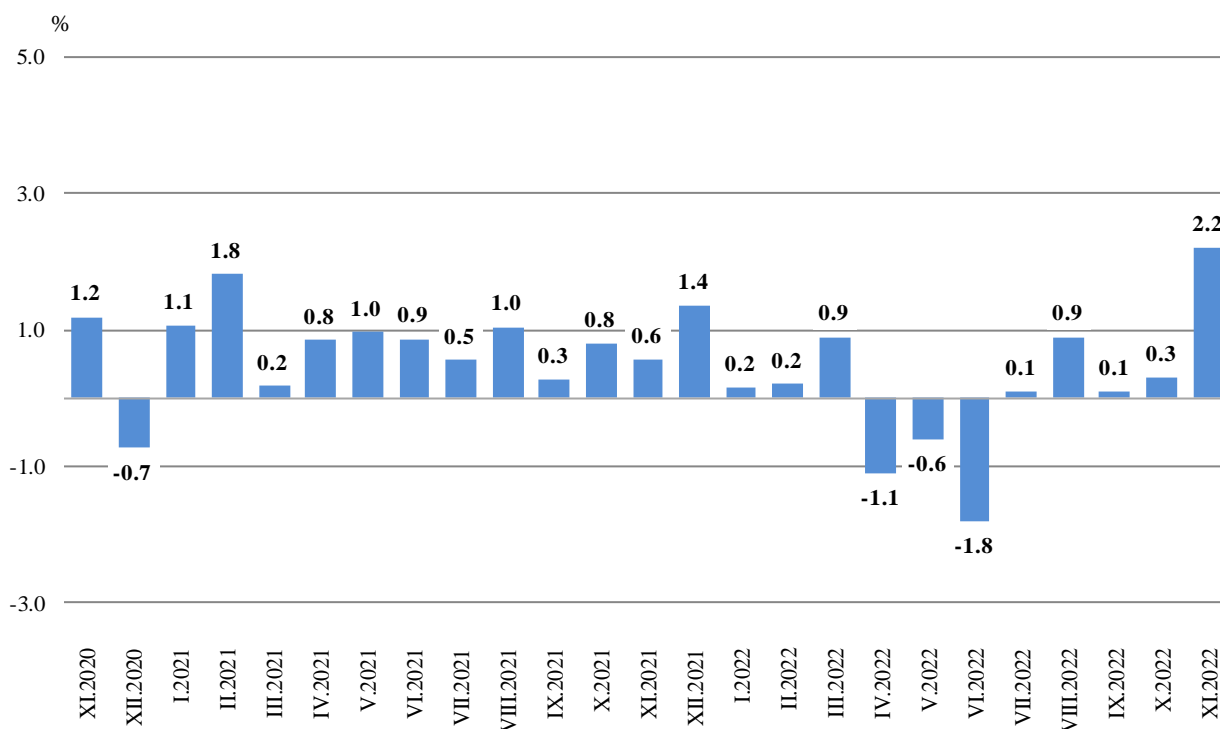
<sup>4</sup> Календарното изглаждане представлява отстраняване на вариациите в месечните данни, дължащи се на различния брой календарни и работни дни в месеците, на националните празници, както и на наличието на екстремни стойности (например наличието на повече неработни дни през май може да допринесе за спад в търговията).

## Месечни изменения

През ноември 2022 г. е отчетен ръст на оборота спрямо предходния месец при търговията на дребно с автомобилни горива и смазочни материали (с 5.6%) и търговията на дребно с нехранителни стоки, без търговията с автомобилни горива и смазочни материали (с 3.1%), докато в търговията на дребно с хранителни стоки, напитки и тютюневи изделия се наблюдава намаление (с 0.5%).

В търговията на дребно с нехранителни стоки, без търговията с автомобилни горива и смазочни материали е регистриран ръст при всички групи, като най-съществен е в търговията на дребно чрез поръчки по пощата, телефона или интернет - с 26.6%.

**Фиг. 2. Изменение на оборота в раздел „Търговия на дребно, без търговията с автомобили и мотоциклети“ спрямо предходния месец (Сезонно изгладени)**

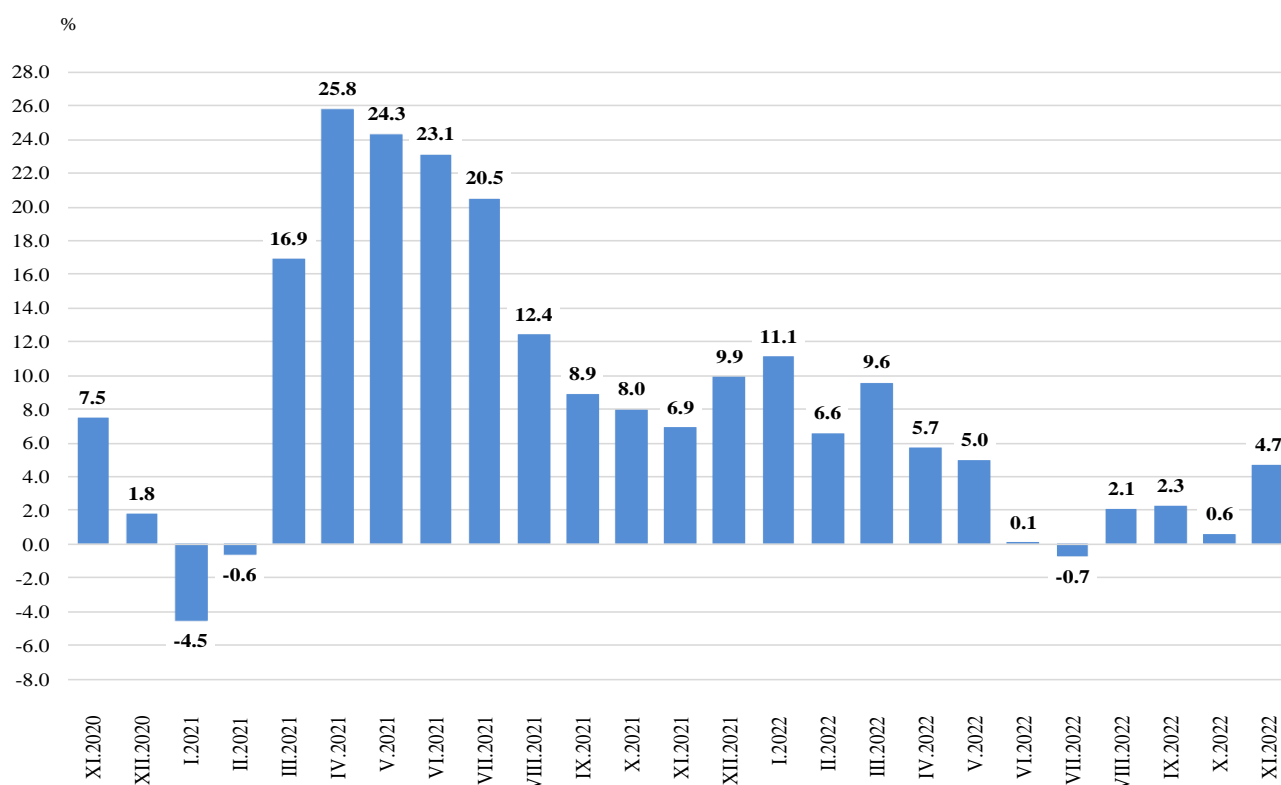


## Годишни изменения

През ноември 2022 г. в сравнение със същия месец на 2021 г. се наблюдава ръст на оборота при търговията на дребно с автомобилни горива и смазочни материали (с 14.9%) и търговията на дребно с нехранителни стоки, без търговията с автомобилни горива и смазочни материали (с 8.8%). Спад е отбелязан в търговията на дребно с хранителни стоки, напитки и тютюневи изделия (с 6.4%).

В търговията на дребно с нехранителни стоки, без търговията с автомобилни горива и смазочни материали значителен ръст е регистриран при търговията на дребно с текстил, облекло, обувки и кожени изделия - с 55.7%. Оборътът намалява при търговията на дребно с фармацевтични и медицински стоки - с 6.0%, и търговията на дребно с компютърна и комуникационна техника - с 4.4%.

**Фиг. 3. Изменение на оборота в раздел „Търговия на дребно, без търговията с автомобили и мотоциклети“ спрямо съответния месец на предходната година (Календарно изгладени)**



Приложение

Таблица 1

Изменение на оборота в раздел „Търговия на дребно, без търговията с автомобили и мотоциклети“ по съпоставими цени спрямо предходния месец<sup>1</sup>

(Проценти)

Икономически дейности	2022					
	VI	VII	VIII	IX	X	XI
<b>Търговия на дребно, без търговията с автомобили и мотоциклети</b>	<b>-1.7</b>	<b>0.1</b>	<b>1.0</b>	<b>0.1</b>	<b>0.3</b>	<b>2.2</b>
Търговия на дребно с хранителни стоки, напитки и тютюневи изделия	-2.5	-5.3	6.6	0.0	-1.2	-0.5
Търговия на дребно в неспециализирани магазини предимно с хранителни стоки, напитки и тютюневи изделия	-2.7	-6.3	7.5	0.3	-1.5	-0.6
Търговия на дребно в специализирани магазини с хранителни стоки, напитки и тютюневи изделия	-2.0	1.6	0.7	-0.8	0.7	0.3
Търговия на дребно с нехранителни стоки, без търговията с автомобилни горива и смазочни материали в това число:	-0.8	1.5	0.1	0.2	0.5	3.1
Търговия на дребно в неспециализирани магазини с разнообразни стоки	0.6	0.2	0.4	0.7	1.5	1.3
Търговия на дребно с текстил, облекло, обувки и кожени изделия	5.6	-0.1	1.7	6.3	-1.1	6.3
Търговия на дребно с битова техника, мебели и други стоки за бита	1.4	3.1	0.8	1.4	2.2	3.5
Търговия на дребно с компютърна и комуникационна техника и други потребителски стоки	-7.0	-5.6	-2.3	0.3	1.2	1.0
Търговия на дребно с фармацевтични и медицински стоки, козметика и тоалетни принадлежности	0.8	2.2	0.2	-1.1	-0.9	2.1
Търговия на дребно чрез поръчки по пощата, телефона или интернет	-3.4	-1.8	7.0	2.8	-9.8	26.6
Търговия на дребно с автомобилни горива и смазочни материали	-1.5	2.1	1.1	0.5	1.6	5.6

<sup>1</sup> Сезонно изгладени данни.

Таблица 2

**Изменение на оборота в раздел „Търговия на дребно, без търговията с автомобили и мотоциклети“ по съпоставими цени спрямо съответния месец на предходната година<sup>1</sup>**

(Проценти)

Икономически дейности	2022					
	VI	VII	VIII	IX	X	XI
<b>Търговия на дребно, без търговията с автомобили и мотоциклети</b>	<b>0.1</b>	<b>-0.7</b>	<b>2.1</b>	<b>2.3</b>	<b>0.6</b>	<b>4.7</b>
Търговия на дребно с хранителни стоки, напитки и тютюневи изделия	-3.1	-10.2	-3.9	-2.8	-5.4	-6.4
Търговия на дребно в неспециализирани магазини предимно с хранителни стоки, напитки и тютюневи изделия	-3.3	-11.7	-5.1	-3.4	-6.7	-7.7
Търговия на дребно в специализирани магазини с хранителни стоки, напитки и тютюневи изделия	-1.9	-0.1	4.0	1.4	3.6	3.7
Търговия на дребно с нехранителни стоки, без търговията с автомобилни горива и смазочни материали в това число:	1.3	4.0	4.4	3.7	2.9	8.8
Търговия на дребно в неспециализирани магазини с разнообразни стоки	11.2	9.6	8.5	8.3	8.4	11.4
Търговия на дребно с текстил, облекло, обувки и кожени изделия	23.8	28.8	22.6	34.7	24.1	55.7
Търговия на дребно с битова техника, мебели и други стоки за бита	-4.0	2.3	3.8	4.9	6.7	16.6
Търговия на дребно с компютърна и комуникационна техника и други потребителски стоки	-1.3	-5.1	-5.6	-8.8	-4.9	-4.4
Търговия на дребно с фармацевтични и медицински стоки, козметика и тоалетни принадлежности	-1.8	0.9	-0.5	-5.6	-9.1	-6.0
Търговия на дребно чрез поръчки по пощата, телефона или интернет	8.9	6.9	12.5	19.7	6.0	13.0
Търговия на дребно с автомобилни горива и смазочни материали	3.3	5.0	7.7	8.8	6.5	14.9

<sup>1</sup> Календарно изгладени данни.

Таблица 3

Индекси на оборота в раздел „Търговия на дребно, без търговията с автомобили и мотоциклети“ по съставими цени  
(Сезонно изгладени, 2015 = 100)

Икономически дейности	2021		2022										
	XI	XII	I	II	III	IV	V	VI	VII	VIII	IX	X	XI
Търговия на дребно, без търговията с автомобили и мотоциклети	144.4	146.3	146.6	146.9	148.2	146.6	145.8	143.3	143.4	144.8	144.9	145.3	148.5
Търговия на дребно с хранителни стоки, напитки и тютюневи изделия	134.6	132.7	133.1	132.2	130.6	129.9	129.9	126.7	120.0	127.9	128.1	126.6	126.0
Търговия на дребно в неспециализирани магазини предимно с хранителни стоки, напитки и тютюневи изделия	134.0	131.8	132.1	130.9	129.1	128.2	128.1	124.7	116.9	125.7	126.1	124.2	123.5
Търговия на дребно в специализирани магазини с хранителни стоки, напитки и тютюневи изделия	138.8	139.3	141.1	141.8	141.6	142.8	143.5	140.7	143.0	144.0	142.8	143.8	144.2
Търговия на дребно с нехранителни стоки, без търговията с автомобилни горива и смазочни материали в това число:	167.8	167.9	169.9	171.9	177.7	176.8	170.9	169.5	172.0	172.2	172.6	173.4	178.7
Търговия на дребно в неспециализирани магазини с разнообразни стоки	171.1	175.3	176.2	177.5	178.2	178.8	180.7	181.7	182.0	182.8	184.1	186.9	189.4
Търговия на дребно с текстил, облекло, обувки и кожни изделия	109.4	117.9	117.1	119.7	133.1	151.9	135.6	143.2	143.0	145.5	154.7	153.0	162.6
Търговия на дребно с битова техника, мебели и други стоки за бита	159.7	159.9	166.5	172.2	177.9	169.8	161.5	163.7	168.7	170.1	172.4	176.2	182.3
Търговия на дребно с компютърна и комуникационна техника и други потребителски стоки	142.5	146.6	143.6	151.9	163.5	152.3	156.6	145.6	137.4	134.2	134.6	136.2	137.6
Търговия на дребно с фармацевтични и медицински стоки, козметика и тоалетни принадлежности	188.3	182.5	183.5	173.1	170.0	169.2	171.9	173.2	177.0	177.3	175.4	173.9	177.6
Търговия на дребно чрез поръчки по пощата, телефона или интернет	572.4	459.4	449.7	427.7	465.1	455.3	487.3	470.8	462.4	494.6	508.4	458.6	580.4
Търговия на дребно с автомобилни горива и смазочни материали	110.6	111.0	114.9	116.9	115.5	116.1	113.4	111.7	114.1	115.4	116.0	117.8	124.4



Индекси на оборота в раздел „Търговия на дребно, без търговията с автомобили и мотоциклети“ по съпоставими цени  
(Календарно изгладени, 2015 = 100)

Икономически дейности	2019	2020	2021		2022										
	XI	XI	XI	XII	I	II	III	IV	V	VI	VII	VIII	IX	X	XI
Търговия на дребно, без търговията с автомобили и мотоциклети	126.9	136.4	145.8	158.0	130.9	125.7	143.4	141.1	143.3	143.2	149.4	154.1	149.6	149.1	152.6
Търговия на дребно с хранителни стоки, напитки и тютюневи изделия	121.7	119.0	130.4	148.0	123.8	115.7	128.9	127.9	130.6	128.6	127.4	136.5	127.9	127.9	122.1
Търговия на дребно в неспециализирани магазини предимно с хранителни стоки, напитки и тютюневи изделия	119.8	116.0	129.5	147.1	122.6	114.2	127.2	125.5	127.9	125.9	123.3	132.9	125.0	125.2	119.5
Търговия на дребно в специализирани магазини с хранителни стоки, напитки и тютюневи изделия	131.6	136.6	132.4	149.9	128.5	123.0	136.8	141.9	146.0	144.0	153.2	158.4	144.9	142.9	137.3
Търговия на дребно с нехранителни стоки, без търговията с автомобилни горива и смазочни материали в това число:	142.7	168.7	176.4	190.7	150.4	145.3	171.3	167.3	168.4	167.7	174.4	177.2	178.4	179.9	191.9
Търговия на дребно в неспециализирани магазини с разнообразни стоки	143.5	159.8	166.0	200.8	145.8	144.3	164.7	170.5	181.1	186.2	200.4	207.0	195.7	182.5	185.0
Търговия на дребно с текстил, облекло, обувки и кожени изделия	152.9	126.9	109.8	150.7	96.7	90.8	121.2	139.4	158.2	148.1	147.3	140.9	186.1	160.6	171.0
Търговия на дребно с битова техника, мебели и други стоки за бита	162.5	187.4	178.8	180.3	133.7	130.9	160.8	166.7	150.8	161.2	180.4	183.0	185.3	194.2	208.4
Търговия на дребно с компютърна и комуникационна техника и други потребителски стоки	129.6	141.2	145.9	166.7	124.3	132.1	162.0	149.4	153.6	147.5	140.4	138.8	137.3	137.3	139.5
Търговия на дребно с фармацевтични и медицински стоки, козметика и тоалетни принадлежности	106.7	154.5	187.1	200.2	184.2	166.6	182.2	165.1	169.7	165.3	173.2	175.5	165.0	175.7	175.8
Търговия на дребно чрез поръчки по пощата, телефона или интернет	316.0	572.3	633.0	540.3	472.9	428.5	475.7	443.7	464.2	443.7	421.1	446.2	483.0	449.7	715.4
Търговия на дребно с автомобилни горива и смазочни материали	101.2	96.4	105.8	102.6	100.3	100.5	107.7	106.6	110.5	116.0	135.4	135.7	126.0	119.8	121.6