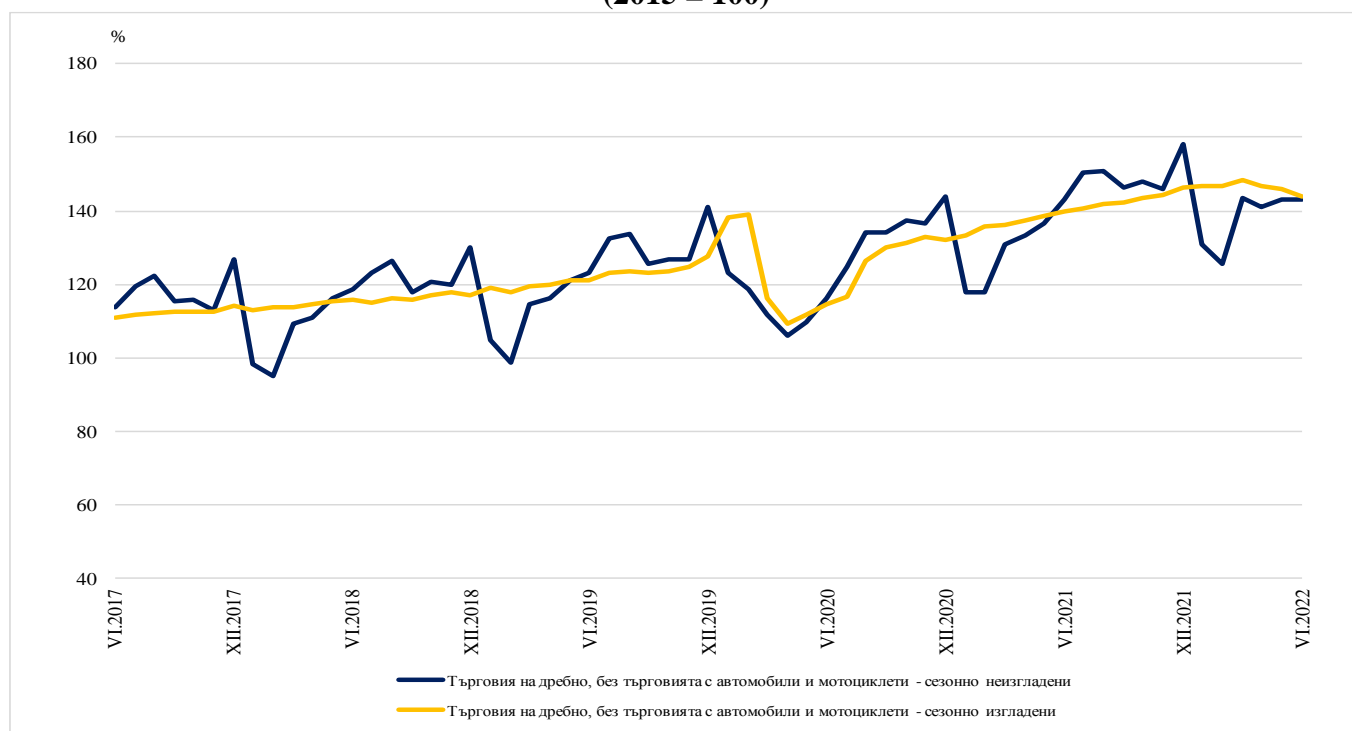


## ИНДЕКСИ НА ОБОРОТА В РАЗДЕЛ „ТЪРГОВИЯ НА ДРЕБНО, БЕЗ ТЪРГОВИЯТА С АВТОМОБИЛИ И МОТОЦИКЛЕТИ“ ПРЕЗ ЮНИ 2022 ГОДИНА<sup>1,2</sup>

По предварителни сезонно изгладени<sup>3</sup> данни през юни 2022 г. **оборотът** в раздел „Търговия на дребно, без търговията с автомобили и мотоциклети“ по съпоставими цени намалява с 1.4% спрямо предходния месец.

През юни 2022 г. оборотът в **търговията на дребно**, изчислен въз основа на календарно изгладени<sup>4</sup> данни, запазва равнището си от същия месец на 2021 година.

**Фиг. 1. Индекси на оборота в раздел „Търговия на дребно, без търговията с автомобили и мотоциклети“ (2015 = 100)**



<sup>1</sup> Данните за юни 2022 г. са предварителни.

<sup>2</sup> Месечните индекси на оборота отразяват краткосрочните изменения в стойността на показателя между два сравнявани периода по съпоставими цени. Информацията може да бъде използвана за оценка на текущото състояние и тенденциите в развитието на търговския сектор, а също и за краткосрочни прогнози. За изчисляването на индексите се извършва наблюдение на търговските предприятия, като се използва представителна извадка, формираща около 70% от годишните приходи на наблюдаваната съвкупност. Месечните индекси на оборота се изчисляват при база 2015 година.

<sup>3</sup> Сезонното изглаждане е статистически метод за отстраняване на сезонния компонент на времевия ред.

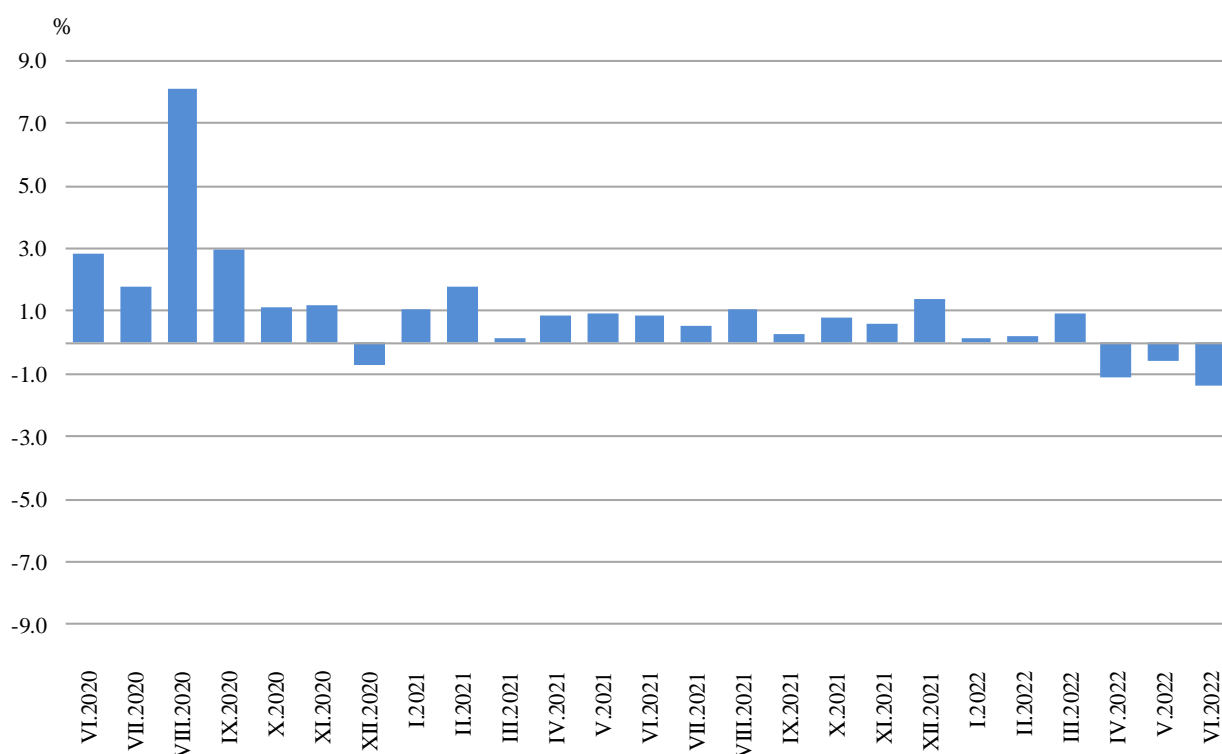
<sup>4</sup> Календарното изглаждане представлява отстраняване на вариациите в месечните данни, дължащи се на различния брой календарни и работни дни в месеците, на националните празници, както и на наличието на екстремни стойности (например наличието на повече неработни дни през май може да допринесе за спад в търговията).

### Месечни изменения

През юни 2022 г. се наблюдава намаление на оборота спрямо предходния месец във всички големи групи: търговията на дребно с автомобилни горива и смазочни материали - с 2.0%, търговията на дребно с хранителни стоки, напитки и тютюневи изделия - с 1.4%, и търговията на дребно с нехранителни стоки, без търговията с автомобилни горива и смазочни материали - с 1.1%.

Намаление на оборота в търговията на дребно с нехранителни стоки, без търговията с автомобилни горива и смазочни материали е регистрирано при търговията на дребно с компютърна и комуникационна техника - с 6.1%, и търговията на дребно чрез поръчки по пощата, телефона или интернет - с 3.1%. По-значително увеличение е отчетено при търговията на дребно с текстил, облекло, обувки и кожени изделия - с 3.9%, и търговията на дребно с разнообразни стоки - с 1.1%.

**Фиг. 2. Изменение на оборота в раздел „Търговия на дребно, без търговията с автомобили и мотоциклети“ спрямо предходния месец (Сезонно изгладени)**

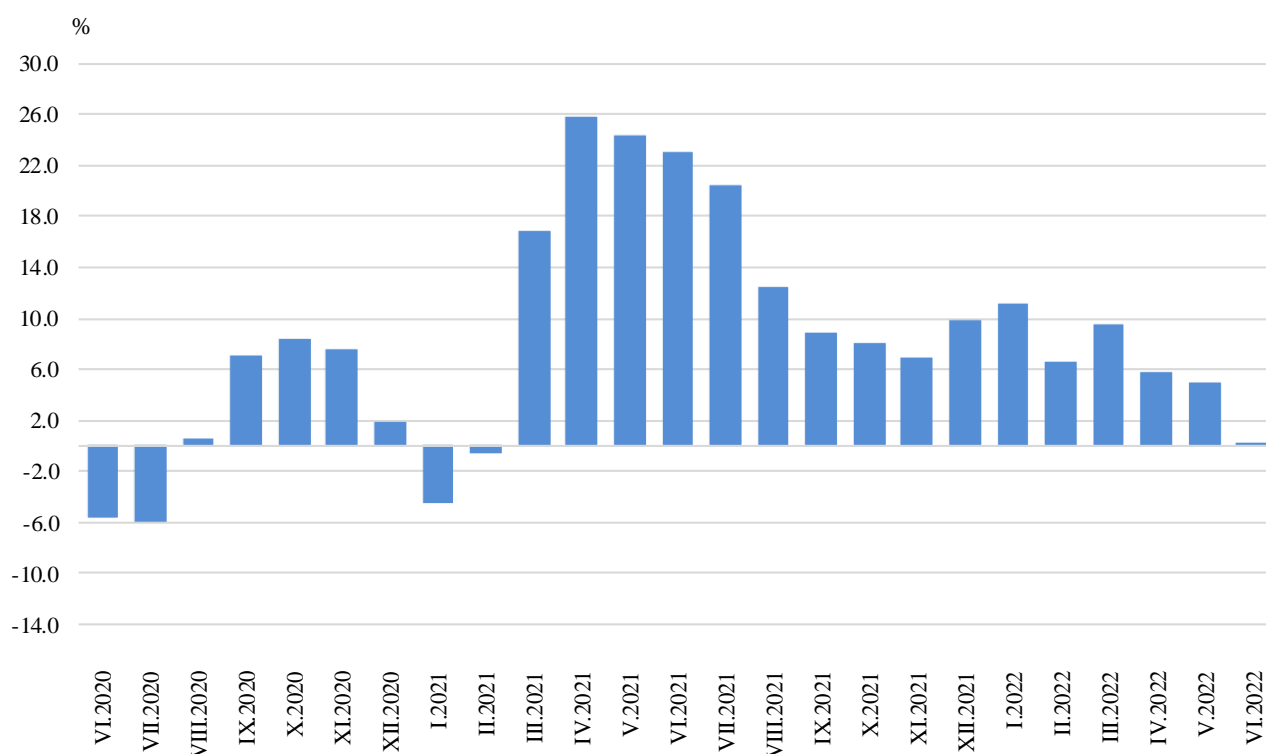


### Годишни изменения

През юни 2022 г. в сравнение със същия месец на 2021 г. се наблюдава увеличение на оборота при търговията на дребно с автомобилни горива и смазочни материали (с 3.3%) и търговията на дребно с нехранителни стоки, без търговията с автомобилни горива и смазочни материали (с 1.3%). Намаление е регистрирано в търговията на дребно с хранителни стоки, напитки и тютюневи изделия (с 3.1%).

В търговията на дребно с нехранителни стоки, без търговията с автомобилни горива и смазочни материали е отбелязан ръст при търговията на дребно с текстил, облекло, обувки и кожени изделия - с 24.1%, търговията на дребно с разнообразни стоки - с 11.2%, и търговията на дребно чрез поръчки по пощата, телефона или интернет - с 8.9%. Оборотът намалява по-съществено в търговията на дребно с битова техника, мебели и други стоки за бита - с 4.1%.

**Фиг. 3. Изменение на оборота в раздел „Търговия на дребно, без търговията с автомобили и мотоциклети“ спрямо съответния месец на предходната година (Календарно изгледени)**



Приложение

Таблица 1

Изменение на оборота в раздел „Търговия на дребно, без търговията с автомобили и мотоциклети“ по съпоставими цени спрямо предходния месец<sup>1</sup>

(Проценти)

Икономически дейности	2022					
	I	II	III	IV	V	VI
<b>Търговия на дребно, без търговията с автомобили и мотоциклети</b>	<b>0.2</b>	<b>0.2</b>	<b>0.9</b>	<b>-1.1</b>	<b>-0.5</b>	<b>-1.4</b>
Търговия на дребно с хранителни стоки, напитки и тютюневи изделия	0.3	-0.7	-1.2	-0.5	0.0	-1.4
Търговия на дребно в неспециализирани магазини предимно с хранителни стоки, напитки и тютюневи изделия	0.2	-0.9	-1.4	-0.7	-0.1	-1.2
Търговия на дребно в специализирани магазини с хранителни стоки, напитки и тютюневи изделия	1.3	0.5	-0.1	0.8	0.5	-2.2
Търговия на дребно с нехранителни стоки, без търговията с автомобилни горива и смазочни материали в това число:	1.2	1.2	3.4	-0.5	-3.3	-1.1
Търговия на дребно в неспециализирани магазини с разнообразни стоки	0.5	0.7	0.4	0.3	1.1	1.1
Търговия на дребно с текстил, облекло, обувки и кожени изделия	-0.7	2.2	11.2	14.1	-10.7	3.9
Търговия на дребно с битова техника, мебели и други стоки за бита	4.1	3.4	3.3	-4.6	-4.9	0.2
Търговия на дребно с компютърна и комуникационна техника и други потребителски стоки	-2.0	5.8	7.6	-6.9	2.8	-6.1
Търговия на дребно с фармацевтични и медицински стоки, козметика и тоалетни принадлежности	0.5	-5.7	-1.8	-0.5	1.6	-0.1
Търговия на дребно чрез поръчки по пощата, телефона или интернет	-2.1	-4.9	8.7	-2.1	7.0	-3.1
Търговия на дребно с автомобилни горива и смазочни материали	3.5	1.7	-1.2	0.5	-2.3	-2.0

<sup>1</sup> Сезонно изгладени данни.

Таблица 2

**Изменение на оборота в раздел „Търговия на дребно, без търговията с автомобили и мотоциклети“ по съпоставими цени спрямо съответния месец на предходната година<sup>1</sup>**

(Проценти)

Икономически дейности	2022					
	I	II	III	IV	V	VI
<b>Търговия на дребно, без търговията с автомобили и мотоциклети</b>	<b>11.1</b>	<b>6.6</b>	<b>9.6</b>	<b>5.7</b>	<b>5.0</b>	<b>0.1</b>
Търговия на дребно с хранителни стоки, напитки и тютюневи изделия	3.9	3.4	1.7	-2.1	0.7	-3.1
Търговия на дребно в неспециализирани магазини предимно с хранителни стоки, напитки и тютюневи изделия	4.3	3.4	1.7	-2.6	-0.1	-3.3
Търговия на дребно в специализирани магазини с хранителни стоки, напитки и тютюневи изделия	1.0	3.4	2.4	2.0	5.8	-1.9
Търговия на дребно с нехранителни стоки, без търговията с автомобилни горива и смазочни материали в това число:	14.8	6.4	13.8	10.0	7.2	1.3
Търговия на дребно в неспециализирани магазини с разнообразни стоки	12.8	12.5	12.4	10.6	10.4	11.2
Търговия на дребно с текстил, облекло, обувки и кожени изделия	3.8	-24.4	-3.7	28.0	7.0	24.1
Търговия на дребно с битова техника, мебели и други стоки за бита	2.8	7.6	19.5	15.2	-0.8	-4.1
Търговия на дребно с компютърна и комуникационна техника и други потребителски стоки	6.5	3.0	20.4	6.1	15.7	-1.3
Търговия на дребно с фармацевтични и медицински стоки, козметика и тоалетни принадлежности	35.8	16.0	9.7	5.1	5.3	-1.8
Търговия на дребно чрез поръчки по пощата, телефона или интернет	22.4	11.8	14.1	5.0	19.8	8.9
Търговия на дребно с автомобилни горива и смазочни материали	17.2	14.9	14.1	9.7	7.2	3.3

<sup>1</sup> Календарно изгладени данни.



Таблица 3

Индекси на оборота в раздел „Търговия на дребно, без търговията с автомобили и мотоциклети“ по съставими цени  
(Сезонно изгладени, 2015 = 100)

Икономически дейности	2021							2022					
	VI	VII	VIII	IX	X	XI	XII	I	II	III	IV	V	VI
Търговия на дребно, без търговията с автомобили и мотоциклети	139.8	140.6	142.0	142.4	143.6	144.4	146.3	146.6	146.9	148.2	146.6	145.8	143.8
Търговия на дребно с хранителни стоки, напитки и тютюневи изделия	130.5	132.8	132.3	132.0	133.8	134.6	132.7	133.1	132.2	130.6	129.9	129.9	128.1
Търговия на дребно в неспециализирани магазини предимно с хранителни стоки, напитки и тютюневи изделия	129.0	131.5	131.2	130.9	133.1	134.0	131.8	132.1	130.9	129.1	128.2	128.1	126.5
Търговия на дребно в специализирани магазини с хранителни стоки, напитки и тютюневи изделия	141.7	142.5	139.9	140.0	138.6	138.8	139.3	141.1	141.8	141.6	142.8	143.5	140.3
Търговия на дребно с нехранителни стоки, без търговията с автомобилни горива и смазочни материали в това число:	164.1	163.7	166.4	167.3	167.3	167.8	167.9	169.9	171.9	177.7	176.8	170.9	169.1
Търговия на дребно в неспециализирани магазини с разнообразни стоки	162.4	164.9	166.5	169.2	168.9	171.1	175.3	176.2	177.5	178.2	178.8	180.7	182.6
Търговия на дребно с текстил, облекло, обувки и кожени изделия	122.6	116.6	114.7	115.7	115.3	109.4	117.9	117.1	119.7	133.1	151.9	135.6	140.9
Търговия на дребно с битова техника, мебели и други стоки за бита	162.2	162.7	162.0	162.9	163.1	159.7	159.9	166.5	172.2	177.9	169.8	161.5	161.9
Търговия на дребно с компютърна и комуникационна техника и други потребителски стоки	147.2	142.2	138.8	144.5	140.7	142.5	146.6	143.6	151.9	163.5	152.3	156.6	147.1
Търговия на дребно с фармацевтични и медицински стоки, козметика и тоалетни принадлежности	174.3	175.5	179.4	185.4	189.5	188.3	182.5	183.5	173.1	170.0	169.2	171.9	171.7
Търговия на дребно чрез поръчки по пощата, телефона или интернет	430.4	427.6	439.4	429.7	426.3	572.4	459.4	449.7	427.7	465.1	455.3	487.3	472.3
Търговия на дребно с автомобилни горива и смазочни материали	105.0	107.3	106.2	106.0	108.4	110.6	111.0	114.9	116.9	115.5	116.1	113.4	111.1



Таблица 4

Индекси на оборота в раздел „Търговия на дребно, без търговията с автомобили и мотоциклети“ по съпоставими цени  
(Календарно изгладени, 2015 = 100)

Икономически дейности	2019	2020	2021						2022						
	VI	VI	VI	VII	VIII	IX	X	XI	XII	I	II	III	IV	V	VI
Търговия на дребно, без търговията с автомобили и мотоциклети	123.3	116.2	143.0	150.5	151.0	146.2	148.2	145.8	158.0	130.9	125.7	143.4	141.1	143.3	143.2
Търговия на дребно с хранителни стоки, напитки и тютюневи изделия	125.2	113.6	132.7	141.8	142.1	131.6	135.2	130.4	148.0	123.8	115.7	128.9	127.9	130.6	128.6
Търговия на дребно в неспециализирани магазини предимно с хранителни стоки, напитки и тютюневи изделия	123.5	110.4	130.2	139.6	140.1	129.4	134.2	129.5	147.1	122.6	114.2	127.2	125.5	127.9	125.9
Търговия на дребно в специализирани магазини с хранителни стоки, напитки и тютюневи изделия	134.2	133.3	146.8	153.3	152.3	142.9	138.0	132.4	149.9	128.5	123.0	136.8	141.9	146.0	144.0
Търговия на дребно с нехранителни стоки, без търговията с автомобилни горива и смазочни материали в това число:	126.4	127.3	165.5	167.7	169.7	172.0	174.9	176.4	190.7	150.4	145.3	171.3	167.3	168.4	167.7
Търговия на дребно в неспециализирани магазини с разнообразни стоки	143.3	130.6	167.5	182.9	190.7	180.7	168.3	166.0	200.8	145.8	144.3	164.7	170.5	181.1	186.2
Търговия на дребно с текстил, облекло, обувки и кожени изделия	132.5	108.6	119.6	114.4	114.9	138.2	129.4	109.8	150.7	96.7	90.8	121.2	139.4	158.2	148.4
Търговия на дребно с битова техника, мебели и други стоки за бита	133.7	140.9	168.0	176.3	176.3	176.6	182.0	178.8	180.3	133.7	130.9	160.8	166.7	150.8	161.1
Търговия на дребно с компютърна и комуникационна техника и други потребителски стоки	118.5	108.6	149.4	147.9	147.0	150.5	144.3	145.9	166.7	124.3	132.1	162.0	149.4	153.6	147.5
Търговия на дребно с фармацевтични и медицински стоки, козметика и тоалетни принадлежности	99.7	113.7	168.4	171.6	176.3	174.7	193.2	187.1	200.2	184.2	166.6	182.2	165.1	169.7	165.3
Търговия на дребно чрез поръчки по пощата, телефона или интернет	233.3	333.5	407.6	394.1	396.7	403.5	424.1	633.0	540.3	472.9	428.5	475.7	443.7	464.2	443.7
Търговия на дребно с автомобилни горива и смазочни материали	113.6	96.9	112.3	129.0	126.0	115.8	112.5	105.8	102.6	100.3	100.5	107.7	106.6	110.5	116.0