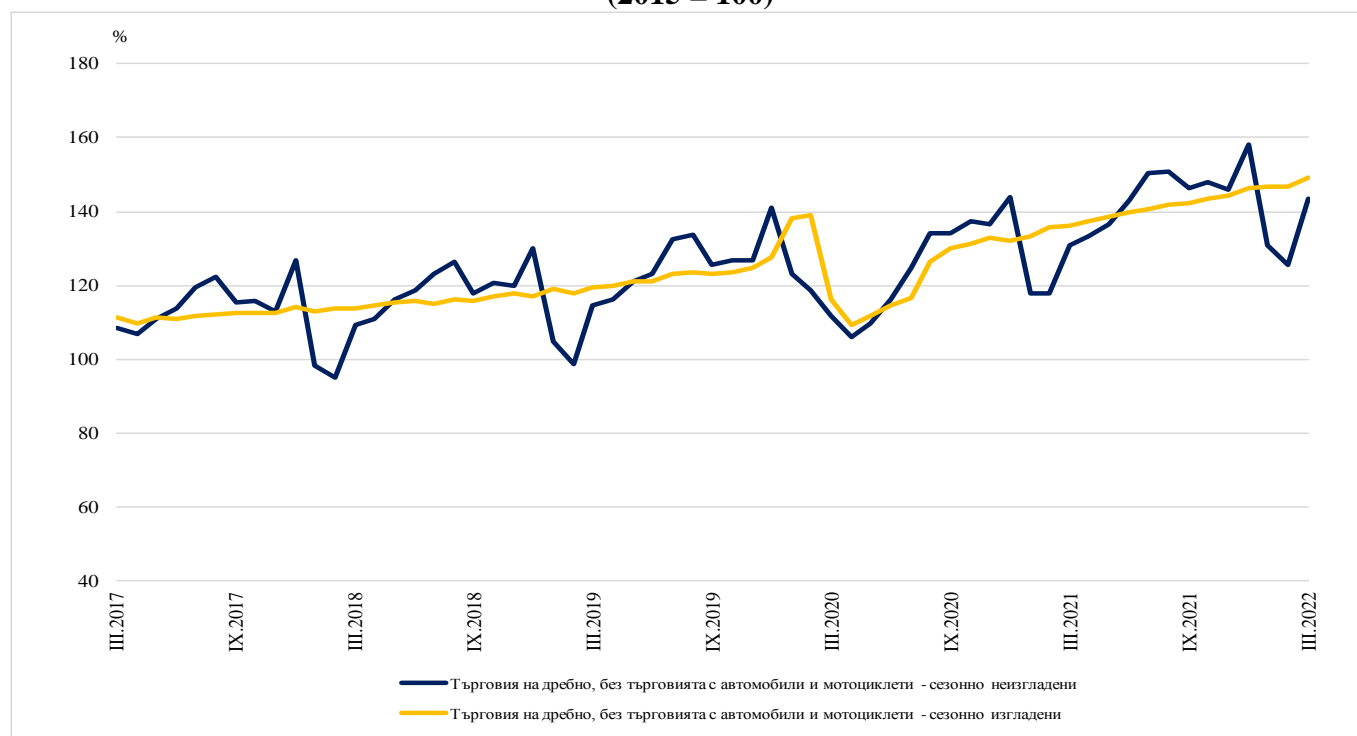


ИНДЕКСИ НА ОБОРОТА В РАЗДЕЛ „ТЪРГОВИЯ НА ДРЕБНО, БЕЗ ТЪРГОВИЯТА С АВТОМОБИЛИ И МОТОЦИКЛЕТИ“ ПРЕЗ МАРТ 2022 ГОДИНА^{1,2}

По предварителни сезонно изгладени³ данни през март 2022 г. **оборотът** в раздел „Търговия на дребно, без търговията с автомобили и мотоциклети“ по съпоставими цени нараства с 1.6% спрямо предходния месец.

През март 2022 г. оборотът в **търговията на дребно**, изчислен въз основа на календарно изгладени⁴ данни, е с 9.6% над равнището на същия месец на 2021 година.

Фиг. 1. Индекси на оборота в раздел „Търговия на дребно, без търговията с автомобили и мотоциклети“ (2015 = 100)



¹ Данните за март 2022 г. са предварителни.

² Месечните индекси на оборота отразяват краткосрочните изменения в стойността на показателя между два сравнявани периода по съпоставими цени. Информацията може да бъде използвана за оценка на текущото състояние и тенденциите в развитието на търговския сектор, а също и за краткосрочни прогнози. За изчисляването на индексите се извършва наблюдение на търговските предприятия, като се използва представителна извадка, формираща около 70% от годишните приходи на наблюдаваната съвкупност. Месечните индекси на оборота се изчисляват при база 2015 година.

³ Сезонното изглаждане е статистически метод за отстраняване на сезонния компонент на времевия ред.

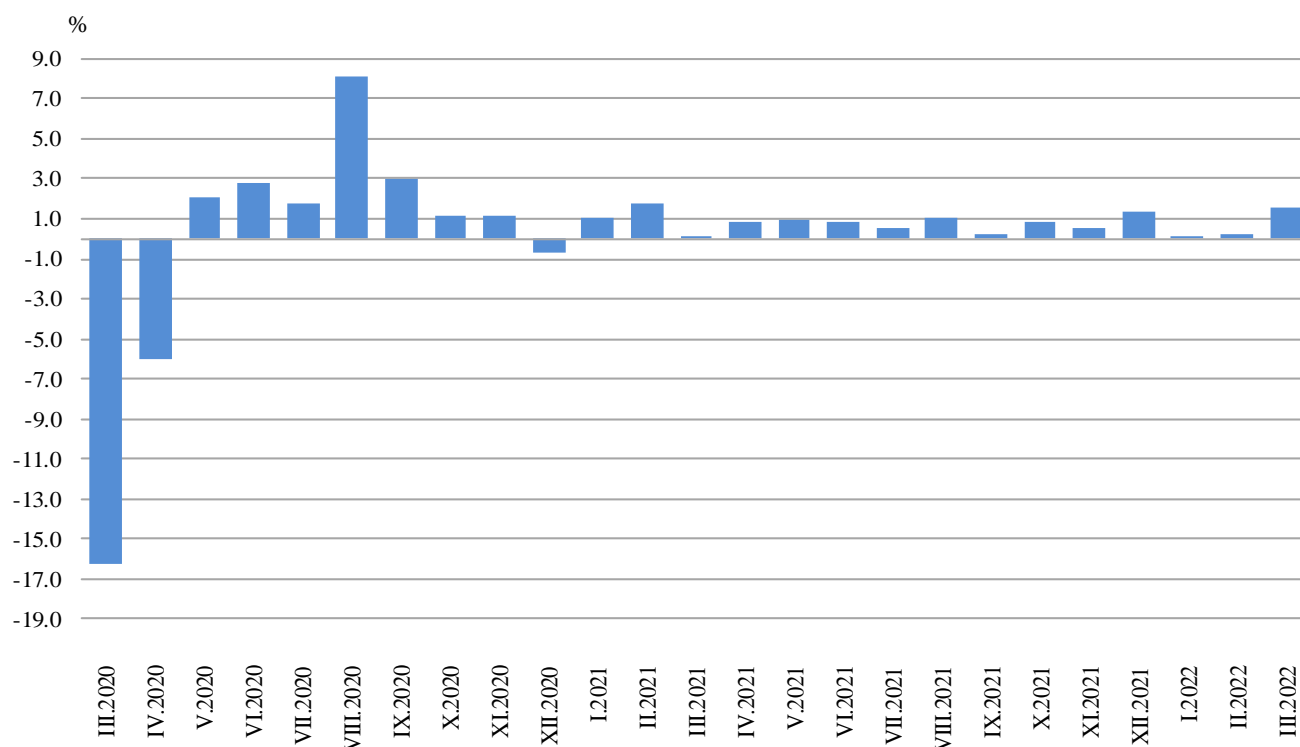
⁴ Календарното изглаждане представлява отстраняване на вариациите в месечните данни, дължащи се на различния брой календарни и работни дни в месеците, на националните празници, както и на наличието на екстремни стойности (например наличието на повече неработни дни през май може да допринесе за спад в търговията).

Месечни изменения

През март 2022 г. се наблюдава увеличение на оборота спрямо предходния месец в търговията на дребно с нехранителни стоки, без търговията с автомобилни горива и смазочни материали (с 3.5%). Намаление е отчетено в търговията на дребно с автомобилни горива и смазочни материали (с 1.0%) и търговията на дребно с хранителни стоки, напитки и тютюневи изделия (с 0.8%).

По-значително нарастване на оборота в търговията на дребно с нехранителни стоки, без търговията с автомобилни горива и смазочни материали е отчетено при търговията на дребно чрез поръчки по пощата, телефона или интернет - с 9.0%, и търговията на дребно с компютърна и комуникационна техника - с 8.3%.

Фиг. 2. Изменение на оборота в раздел „Търговия на дребно, без търговията с автомобили и мотоциклети“ спрямо предходния месец (Сезонно изгладени)

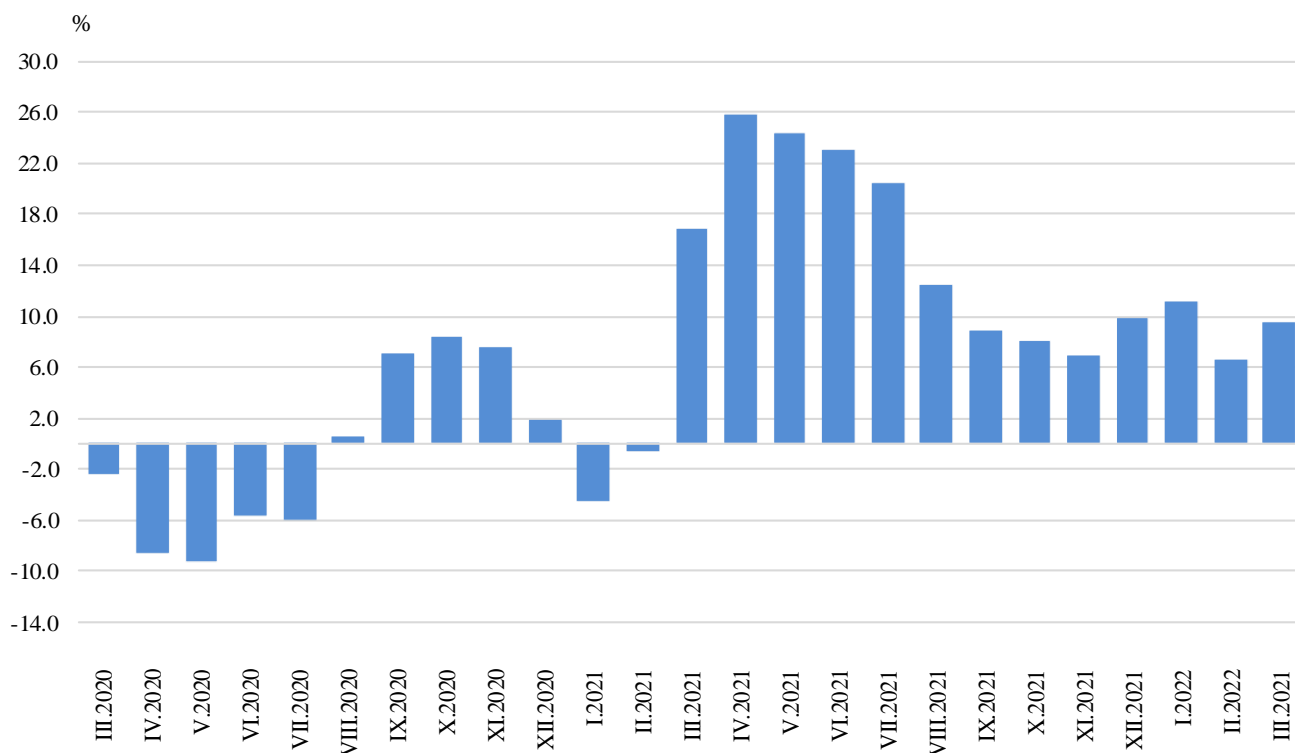


Годишни изменения

През март 2022 г. в сравнение със същия месец на 2021 г. се наблюдава увеличение на оборота при всички големи групи: търговията на дребно с автомобилни горива и смазочни материали (с 14.1%), търговията на дребно с нехранителни стоки, без търговията с автомобилни горива и смазочни материали (с 13.8%) и търговията на дребно с хранителни стоки, напитки и тютюневи изделия (с 1.7%).

В търговията на дребно с нехранителни стоки, без търговията с автомобилни горива и смазочни материали по-значителен ръст е регистриран при търговията на дребно с компютърна и комуникационна техника - с 20.4%, и търговията на дребно с битова техника, мебели и други стоки за бита - с 19.5%.

Фиг. 3. Изменение на оборота в раздел „Търговия на дребно, без търговията с автомобили и мотоциклети“ спрямо съответния месец на предходната година (Календарно изгладени)



Приложение

Таблица 1

Изменение на оборота в раздел „Търговия на дребно, без търговията с автомобили и мотоциклети“ по съпоставими цени спрямо предходния месец¹

Икономически дейности	(Проценти)					
	2021			2022		
	X	XI	XII	I	II	III
Търговия на дребно, без търговията с автомобили и мотоциклети	0.8	0.6	1.3	0.2	0.2	1.6
Търговия на дребно с хранителни стоки, напитки и тютюневи изделия	1.4	0.6	-1.4	0.3	-0.7	-0.8
Търговия на дребно в не-специализирани магазини предимно с хранителни стоки, напитки и тютюневи изделия	1.7	0.7	-1.6	0.2	-0.9	-1.0
Търговия на дребно в специализирани магазини с хранителни стоки, напитки и тютюневи изделия	-1.0	0.1	0.4	1.3	0.5	-0.1
Търговия на дребно с нехранителни стоки, без търговията с автомобилни горива и смазочни материали в това число:	0.0	0.3	0.1	1.2	1.2	3.5
Търговия на дребно в не-специализирани магазини с разнообразни стоки	-0.2	1.3	2.5	0.5	0.7	1.1
Търговия на дребно с текстил, облекло, обувки и кожени изделия	-0.3	-5.1	7.8	-0.7	2.2	1.0
Търговия на дребно с битова техника, мебели и други стоки за бита	0.1	-2.1	0.1	4.1	3.4	3.5
Търговия на дребно с компютърна и комуникационна техника и други потребителски стоки	-2.6	1.3	2.9	-2.0	5.8	8.3
Търговия на дребно с фармацевтични и медицински стоки, козметика и тоалетни принадлежности	2.2	-0.6	-3.1	0.5	-5.7	0.8
Търговия на дребно чрез поръчки по пощата, телефона или интернет	-0.8	34.3	-19.7	-2.1	-4.9	9.0
Търговия на дребно с автомобилни горива и смазочни материали	2.3	2.0	0.4	3.5	1.7	-1.0

¹ Сезонно изгладени данни.

Таблица 2

Изменение на оборота в раздел „Търговия на дребно, без търговията с автомобили и мотоциклети“ по съпоставими цени спрямо съответния месец на предходната година¹

(Проценти)

Икономически дейности	2021			2022		
	X	XI	XII	I	II	III
Търговия на дребно, без търговията с автомобили и мотоциклети	8.0	6.9	9.9	11.1	6.6	9.6
Търговия на дребно с хранителни стоки, напитки и тютюневи изделия	7.7	9.6	3.1	3.9	3.4	1.7
Търговия на дребно в неспециализирани магазини предимно с хранителни стоки, напитки и тютюневи изделия	9.8	11.6	4.0	4.3	3.4	1.7
Търговия на дребно в специализирани магазини с хранителни стоки, напитки и тютюневи изделия	-5.2	-3.1	-3.0	1.0	3.4	2.4
Търговия на дребно с нехранителни стоки, без търговията с автомобилни горива и смазочни материали в това число:	8.4	4.6	13.7	14.8	6.4	13.8
Търговия на дребно в неспециализирани магазини с разнообразни стоки	0.7	3.9	12.7	12.8	12.5	12.4
Търговия на дребно с текстил, облекло, обувки и кожени изделия	-9.4	-13.5	40.8	3.8	-24.4	-3.7
Търговия на дребно с битова техника, мебели и други стоки за бита	7.1	-4.6	-2.2	2.8	7.6	19.5
Търговия на дребно с компютърна и комуникационна техника и други потребителски стоки	3.3	3.3	8.3	6.5	3.0	20.4
Търговия на дребно с фармацевтични и медицински стоки, козметика и тоалетни принадлежности	31.1	21.1	38.0	35.8	16.0	9.7
Търговия на дребно чрез поръчки по пощата, телефона или интернет	-9.1	10.6	-0.2	22.4	11.8	14.1
Търговия на дребно с автомобилни горива и смазочни материали	6.9	9.8	13.5	17.2	14.9	14.1

¹ Календарно изгладени данни.

Таблица 3

Индекси на оборота в раздел „Търговия на дребно, без търговията с автомобили и мотоциклети“ по съставими цени
(Сезонно изгладени, 2015 = 100)

Икономически дейности	2021										2022		
	III	IV	V	VI	VII	VIII	IX	X	XI	XII	I	II	III
Търговия на дребно, без търговията с автомобили и мотоциклети	136.1	137.3	138.6	139.8	140.6	142.0	142.4	143.6	144.4	146.3	146.6	146.9	149.3
Търговия на дребно с хранителни стоки, напитки и тютюневи изделия	127.3	131.3	128.6	130.5	132.8	132.3	132.0	133.8	134.6	132.7	133.1	132.2	131.1
Търговия на дребно в неспециализирани магазини предимно с хранителни стоки, напитки и тютюневи изделия	125.8	130.2	127.2	129.0	131.5	131.2	130.9	133.1	134.0	131.8	132.1	130.9	129.6
Търговия на дребно в специализирани магазини с хранителни стоки, напитки и тютюневи изделия	138.4	139.1	138.4	141.7	142.5	139.9	140.0	138.6	138.8	139.3	141.1	141.8	141.7
Търговия на дребно с нехранителни стоки, без търговията с автомобилни горива и смазочни материали в това число:	156.5	161.2	161.9	164.1	163.7	166.4	167.3	167.3	167.8	167.9	169.9	171.9	178.0
Търговия на дребно в неспециализирани магазини с разнообразни стоки	155.2	159.1	161.2	162.4	164.9	166.5	169.2	168.9	171.1	175.3	176.2	177.5	179.4
Търговия на дребно с текстил, облекло, обувки и кожени изделия	139.4	126.6	132.3	122.6	116.6	114.7	115.7	115.3	109.4	117.9	117.1	119.7	120.9
Търговия на дребно с битова техника, мебели и други стоки за бита	157.1	161.6	157.8	162.2	162.7	162.0	162.9	163.1	159.7	159.9	166.5	172.2	178.2
Търговия на дребно с компютърна и комуникационна техника и други потребителски стоки	140.4	143.2	137.3	147.2	142.2	138.8	144.5	140.7	142.5	146.6	143.6	151.9	164.5
Търговия на дребно с фармацевтични и медицински стоки, козметика и тоалетни принадлежности	155.8	158.3	163.3	174.3	175.5	179.4	185.4	189.5	188.3	182.5	183.5	173.1	174.4
Търговия на дребно чрез поръчки по пощата, телефона или интернет	407.3	429.8	407.3	430.4	427.6	439.4	429.7	426.3	572.4	459.4	449.7	427.7	466.1
Търговия на дребно с автомобилни горива и смазочни материали	100.7	106.5	105.3	105.0	107.3	106.2	106.0	108.4	110.6	111.0	114.9	116.9	115.7



Таблица 4

Индекси на оборота в раздел „Търговия на дребно, без търговията с автомобили и мотоциклети“ по съпоставими цени
(Календарно изгладени, 2015 = 100)

Икономически дейности	2019	2020	2021										2022		
	III	III	III	IV	V	VI	VII	VIII	IX	X	XI	XII	I	II	III
Търговия на дребно, без търговията с автомобили и мотоциклети	114.5	111.9	130.8	133.5	136.5	143.0	150.5	151.0	146.2	148.2	145.8	158.0	130.9	125.7	143.4
Търговия на дребно с хранителни стоки, напитки и тютюневи изделия	110.0	129.6	126.7	130.6	129.7	132.7	141.8	142.1	131.6	135.2	130.4	148.0	123.8	115.7	128.9
Търговия на дребно в неспециализирани магазини предимно с хранителни стоки, напитки и тютюневи изделия	107.4	127.6	125.1	128.8	128.0	130.2	139.6	140.1	129.4	134.2	129.5	147.1	122.6	114.2	127.2
Търговия на дребно в специализирани магазини с хранителни стоки, напитки и тютюневи изделия	125.9	139.5	133.6	139.1	138.0	146.8	153.3	152.3	142.9	138.0	132.4	149.9	128.5	123.0	136.8
Търговия на дребно с нехранителни стоки, без търговията с автомобилни горива и смазочни материали в това число:	122.3	113.3	150.5	152.1	157.1	165.5	167.7	169.7	172.0	174.9	176.4	190.7	150.4	145.3	171.3
Търговия на дребно в неспециализирани магазини с разнообразни стоки	134.9	141.8	146.5	154.2	164.1	167.5	182.9	190.7	180.7	168.3	166.0	200.8	145.8	144.3	164.7
Търговия на дребно с текстил, облекло, обувки и кожени изделия	128.9	53.7	125.9	108.9	147.9	119.6	114.4	114.9	138.2	129.4	109.8	150.7	96.7	90.8	121.3
Търговия на дребно с битова техника, мебели и други стоки за бита	115.8	102.0	134.6	144.7	152.0	168.0	176.3	176.3	176.6	182.0	178.8	180.3	133.7	130.9	160.8
Търговия на дребно с компютърна и комуникационна техника и други потребителски стоки	115.5	78.8	134.6	140.8	132.8	149.4	147.9	147.0	150.5	144.3	145.9	166.7	124.3	132.1	162.0
Търговия на дребно с фармацевтични и медицински стоки, козметика и тоалетни принадлежности	106.2	158.6	166.1	157.1	161.2	168.4	171.6	176.3	174.7	193.2	187.1	200.2	184.2	166.6	182.2
Търговия на дребно чрез поръчки по пощата, телефона или интернет	259.7	287.7	416.9	422.6	387.4	407.6	394.1	396.7	403.5	424.1	633.0	540.3	472.9	428.5	475.7
Търговия на дребно с автомобилни горива и смазочни материали	106.3	75.7	94.4	97.2	103.1	112.3	129.0	126.0	115.8	112.5	105.8	102.6	100.3	100.5	107.7