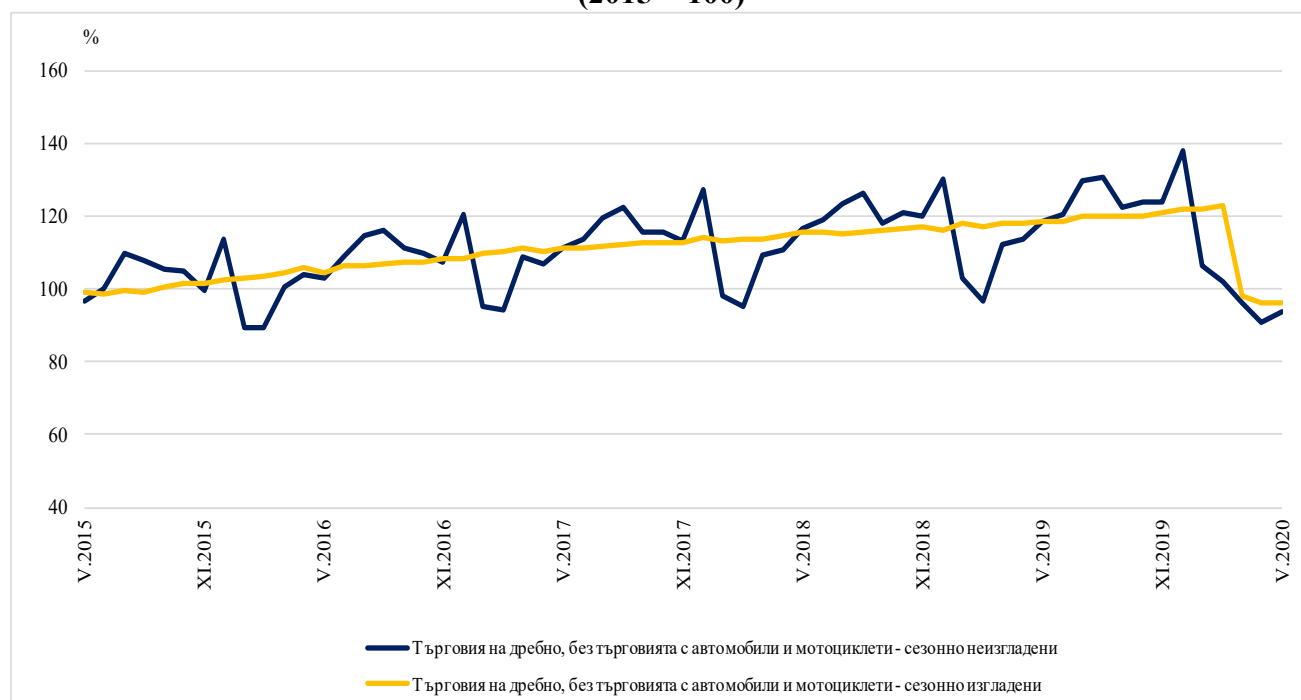


ИНДЕКСИ НА ОБОРОТА В РАЗДЕЛ „ТЪРГОВИЯ НА ДРЕБНО, БЕЗ ТЪРГОВИЯТА С АВТОМОБИЛИ И МОТОЦИКЛЕТИ“ ПРЕЗ МАЙ 2020 ГОДИНА^{1,2}

По предварителни сезонно изгладени³ данни през май 2020 г. **оборотът** в раздел „Търговия на дребно, без търговията с автомобили и мотоциклети“ по съпоставими цени запазва нивото от предходния месец.

През май 2020 г. оборотът в **търговията на дребно**, изчислен въз основа на календарно изгладени⁴ данни, намалява с 20.4% в сравнение със същия месец на предходната година.

Фиг. 1. Индекси на оборота в раздел „Търговия на дребно, без търговията с автомобили и мотоциклети“ (2015 = 100)



¹ Данните за май 2020 г. са предварителни.

² Месечните индекси на оборота отразяват краткосрочните изменения в стойността на показателя между два сравнявани периода по съпоставими цени. Информацията може да бъде използвана за оценка на текущото състояние и тенденциите в развитието на търговския сектор, а също и за краткосрочни прогнози. За изчисляването на индексите се извършва наблюдение на търговските предприятия, като се използва представителна извадка, формираща около 70% от годишните приходи на наблюдаваната съвкупност. Месечните индекси на оборота се изчисляват при база 2015 година.

³ Сезонното изглаждане е статистически метод за отстраняване на сезонния компонент на времевия ред.

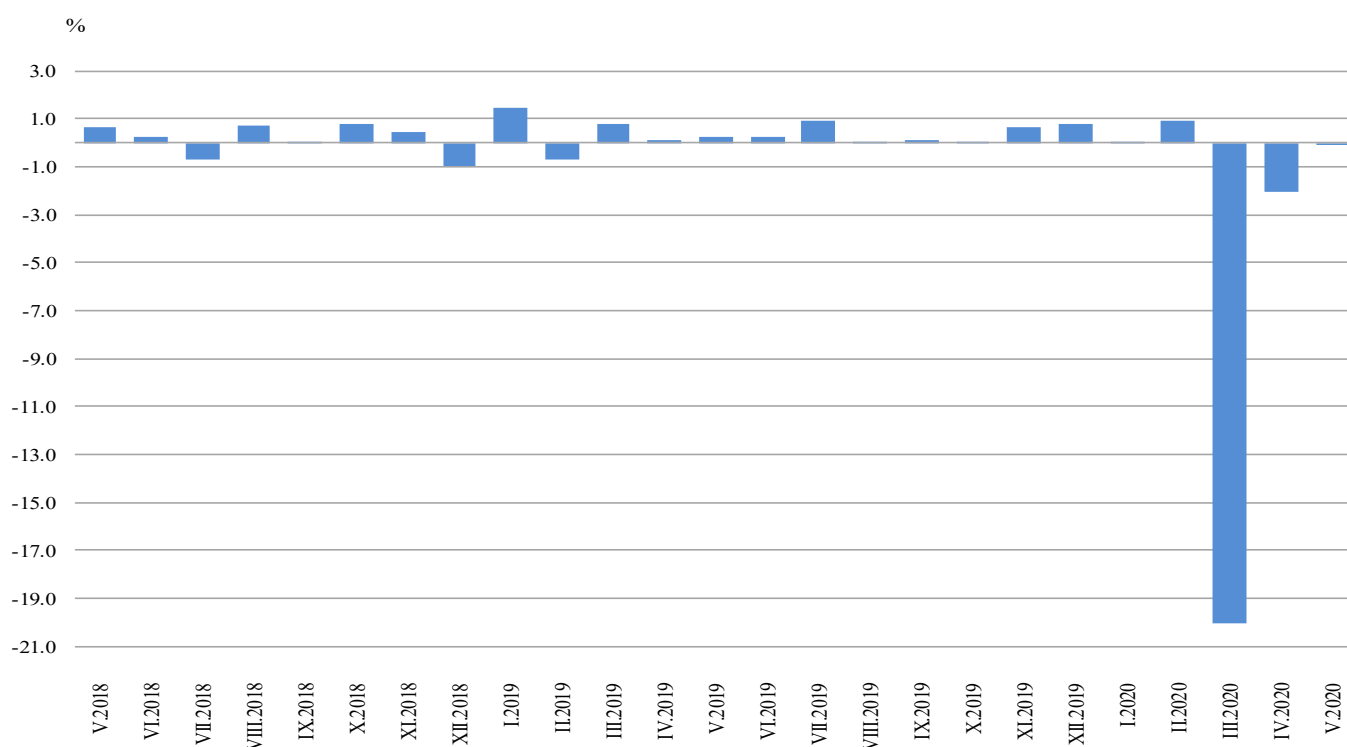
⁴ Календарното изглаждане представлява отстраняване на вариациите в месечните данни, дължащи се на различния брой календарни и работни дни в месеците, на националните празници, както и на наличието на екстремни стойности (например наличието на повече неработни дни през май може да допринесе за спад в търговията).

Месечни изменения

През май 2020 г. е регистрирано намаление на оборота спрямо предходния месец при търговията на дребно с хранителни стоки, напитки и тютюневи изделия - с 11.4%. Увеличение спрямо април се наблюдава при търговията на дребно с автомобилни горива и смазочни материали - с 6.5%, и при търговията на дребно с нехранителни стоки - с 2.7%.

В търговията на дребно с нехранителни стоки, без търговията с автомобилни горива и смазочни материали най-съществен ръст е отчетен при търговията на дребно с текстил, облекло, обувки и кожени изделия - със 75.5%, и при търговията на дребно с битова техника, мебели и други стоки за бита - с 12.7%. Понижение на оборота е регистрирано при търговията на дребно с фармацевтични и медицински стоки, козметика и тоалетни принадлежности - с 5.9%.

Фиг. 2. Изменение на оборота в раздел „Търговия на дребно, без търговията с автомобили и мотоциклети“ спрямо предходния месец (Сезонно изгладени)

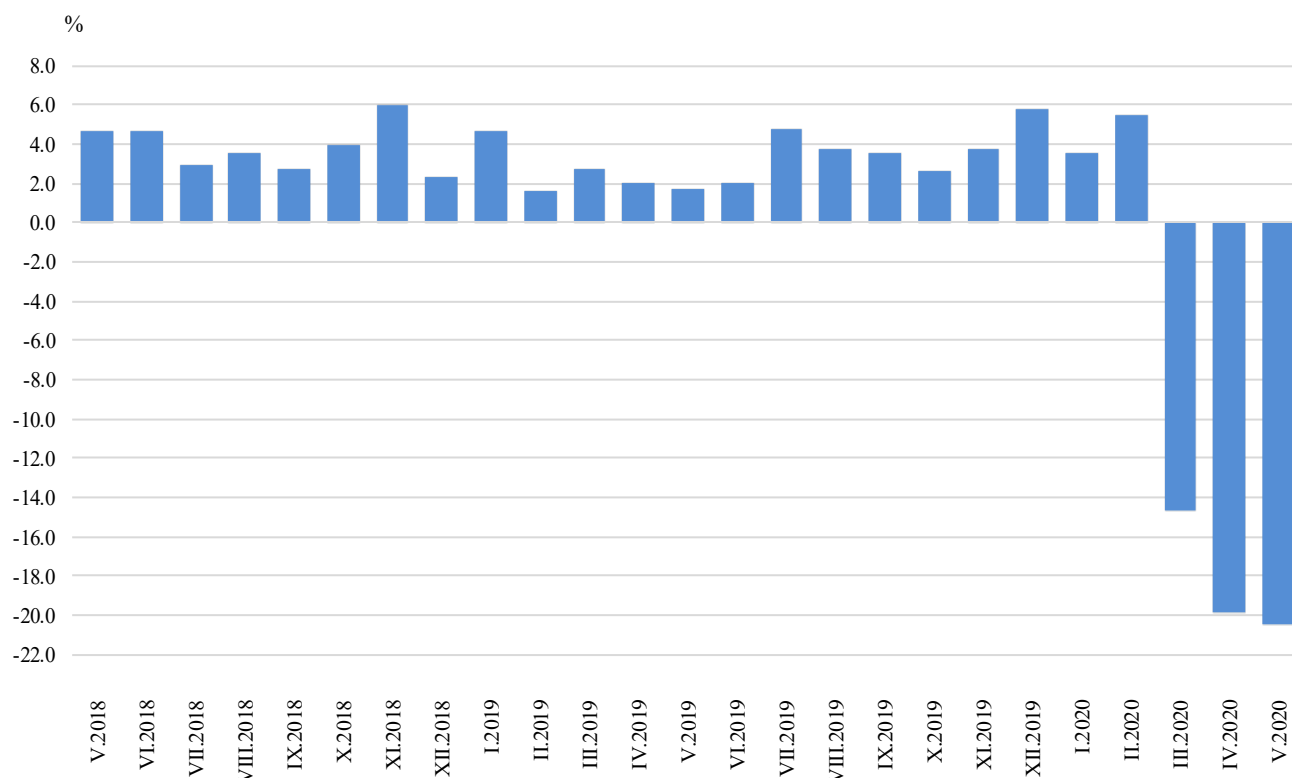


Годишни изменения

През май 2020 г. в сравнение със същия месец на 2019 г. се наблюдава спад на оборота при: търговията на дребно с автомобилни горива и смазочни материали (с 33.9%), търговията на дребно с нехранителни стоки, без търговията с автомобилни горива и смазочни материали (с 18.0%) и търговията на дребно с хранителни стоки, напитки и тютюневи изделия (със 17.4%).

По-значителен спад в търговията на дребно с нехранителни стоки, без търговията с автомобилни горива и смазочни материали е регистриран при: търговията на дребно с текстил, облекло, обувки и кожени изделия - с 53.2%, търговията на дребно с компютърна и комуникационна техника - с 24.9%, и търговията на дребно с фармацевтични и медицински стоки, козметика и тоалетни принадлежности - с 16.5%. Увеличение е отчетено при търговията на дребно чрез поръчки по пощата, телефона или интернет - с 15.0%.

Фиг. 3. Изменение на оборота в раздел „Търговия на дребно, без търговията с автомобили и мотоциклети“ спрямо съответния месец на предходната година (Календарно изгледени)



Приложение

Таблица 1

Изменение на оборота в раздел „Търговия на дребно, без търговията с автомобили и мотоциклети“ по съпоставими цени спрямо предходния месец¹
(Проценти)

Икономически дейности	2019	2020				
	XII	I	II	III	IV	V
Търговия на дребно, без търговията с автомобили и мотоциклети	0.7	0.1	0.9	-20.1	-2.0	0.0
Търговия на дребно с хранителни стоки, напитки и тютюневи изделия	-0.6	-7.3	3.7	-1.9	-1.7	-11.4
Търговия на дребно в не-специализирани магазини предимно с хранителни стоки, напитки и тютюневи изделия	-0.6	-8.5	3.4	-1.2	0.2	-12.9
Търговия на дребно в специализирани магазини с хранителни стоки, напитки и тютюневи изделия	-0.5	1.8	1.5	-1.9	-15.2	0.9
Търговия на дребно с нехранителни стоки, без търговията с автомобилни горива и смазочни материали в това число:	1.1	1.8	0.5	-26.7	-0.7	2.7
Търговия на дребно в не-специализирани магазини с разнообразни стоки	1.4	-0.3	-2.0	-2.7	-3.6	-2.6
Търговия на дребно с текстил, облекло, обувки и кожени изделия	-0.8	2.8	-1.2	-66.5	-33.9	75.5
Търговия на дребно с битова техника, мебели и други стоки за бита	1.5	0.6	-0.2	-29.0	7.1	12.7
Търговия на дребно с компютърна и комуникационна техника и други потребителски стоки	-2.8	2.3	1.7	-41.2	17.0	6.2
Търговия на дребно с фармацевтични и медицински стоки, козметика и тоалетни принадлежности	4.7	-1.0	1.8	2.0	-19.0	-5.9
Търговия на дребно чрез поръчки по пощата, телефона или интернет	5.4	-7.4	-3.8	7.4	4.2	4.3
Търговия на дребно с автомобилни горива и смазочни материали	4.9	-0.9	-0.3	-38.0	-2.5	6.5

¹ Сезонно изгладени данни.

Таблица 2
Изменение на оборота в раздел „Търговия на дребно, без търговията с автомобили и мотоциклети“ по съпоставими цени спрямо съответния месец на предходната година¹

(Проценти)

Икономически дейности	2019	2020				
	XII	I	II	III	IV	V
Търговия на дребно, без търговията с автомобили и мотоциклети	5.8	3.5	5.5	-14.6	-19.9	-20.4
Търговия на дребно с хранителни стоки, напитки и тютюневи изделия	6.1	-2.4	2.4	3.4	-7.9	-17.4
Търговия на дребно в неспециализирани магазини предимно с хранителни стоки, напитки и тютюневи изделия	7.6	-2.6	2.0	3.7	-6.9	-17.9
Търговия на дребно в специализирани магазини с хранителни стоки, напитки и тютюневи изделия	-4.3	-0.4	5.5	0.6	-15.2	-13.6
Търговия на дребно с нехранителни стоки, без търговията с автомобилни горива и смазочни материали в това число:	6.4	9.6	10.2	-18.8	-22.9	-18.0
Търговия на дребно в неспециализирани магазини с разнообразни стоки	4.1	5.3	2.6	-3.8	-7.0	-14.5
Търговия на дребно с текстил, облекло, обувки и кожени изделия	-3.4	19.2	15.1	-63.1	-71.9	-53.2
Търговия на дребно с битова техника, мебели и други стоки за бита	19.9	19.0	14.8	-19.8	-20.7	-4.0
Търговия на дребно с компютърна и комуникационна техника и други потребителски стоки	-0.1	3.4	6.3	-40.4	-27.7	-24.9
Търговия на дребно с фармацевтични и медицински стоки, козметика и тоалетни принадлежности	8.1	4.7	10.7	14.4	-7.8	-16.5
Търговия на дребно чрез поръчки по пощата, телефона или интернет	-9.7	8.8	9.4	5.0	11.7	15.0
Търговия на дребно с автомобилни горива и смазочни материали	4.3	-0.6	-0.9	-37.1	-40.3	-33.9

¹ Календарно изгладени данни.

Таблица 3

**Индекси на оборота в раздел „Търговия на дребно, без търговията с автомобили и мотоциклети“ по съпоставими цени
(Сезонно изгладени, 2015 = 100)**

Икономически дейности	2019								2020				
	V	VI	VII	VIII	IX	X	XI	XII	I	II	III	IV	V
Търговия на дребно, без търговията с автомобили и мотоциклети	118.3	118.6	119.7	119.8	119.9	120.0	120.8	121.7	121.8	122.9	98.2	96.2	96.2
Търговия на дребно с хранителни стоки, напитки и тютюневи изделия	117.0	118.6	119.4	119.7	120.1	120.0	121.7	121.0	112.2	116.4	114.2	112.3	99.5
Търговия на дребно в неспециализирани магазини предимно с хранителни стоки, напитки и тютюневи изделия	117.0	118.8	119.7	120.2	120.6	120.5	122.4	121.7	111.4	115.2	113.8	114.0	99.3
Търговия на дребно в специализирани магазини с хранителни стоки, напитки и тютюневи изделия	117.1	116.5	116.8	116.4	116.2	116.3	116.5	115.9	118.0	119.8	117.5	99.6	100.5
Търговия на дребно с нехранителни стоки, без търговията с автомобилни горива и смазочни материали в това число:	123.1	122.7	125.1	125.0	125.3	126.4	128.6	130.0	132.4	133.1	97.5	96.8	99.4
Търговия на дребно в неспециализирани магазини с разнообразни стоки	123.4	123.3	124.0	124.3	124.2	125.4	125.2	126.9	126.5	124.0	120.7	116.3	113.3
Търговия на дребно с текстил, облекло, обувки и кожени изделия	120.9	123.4	125.4	128.9	130.3	132.8	135.4	134.3	138.1	136.5	45.7	30.2	53.0
Търговия на дребно с битова техника, мебели и други стоки за бита	126.8	128.6	130.7	131.4	132.7	133.9	138.8	140.9	141.8	141.5	100.5	107.6	121.3
Търговия на дребно с компютърна и комуникационна техника и други потребителски стоки	111.1	107.0	113.6	110.9	108.1	111.4	113.8	110.6	113.1	115.0	67.6	79.1	84.0
Търговия на дребно с фармацевтични и медицински стоки, козметика и тоалетни принадлежности	124.9	124.2	125.3	125.3	126.5	124.9	127.9	133.9	132.6	135.0	137.7	111.5	104.9
Търговия на дребно чрез поръчки по пощата, телефона или интернет	183.7	166.9	192.2	181.4	181.8	187.7	190.6	200.8	186.0	178.9	192.2	200.2	208.9
Търговия на дребно с автомобилни горива и смазочни материали	108.9	108.4	109.5	108.9	109.6	108.3	105.4	110.6	109.6	109.3	67.8	66.1	70.4

**Индекси на оборота в раздел „Търговия на дребно, без търговията с автомобили и мотоциклети“ по съпоставими цени
(Календарно изгладени, 2015 = 100)**

Икономически дейности	2017	2018	2019								2020				
	V	V	V	VI	VII	VIII	IX	X	XI	XII	I	II	III	IV	V
Търговия на дребно, без търговията с автомобили и мотоциклети	110.8	116.0	118.0	121.2	129.3	130.7	122.7	123.5	124.0	138.0	106.1	101.9	96.0	90.8	93.9
Търговия на дребно с хранителни стоки, напитки и тютюневи изделия	111.4	117.6	120.2	123.6	131.1	133.9	120.1	121.1	120.1	134.4	100.8	97.3	112.1	106.6	99.3
Търговия на дребно в неспециализирани магазини предимно с хранителни стоки, напитки и тютюневи изделия	110.7	116.4	119.9	123.7	131.0	133.4	120.3	121.5	120.0	134.5	100.0	96.2	111.6	107.3	98.4
Търговия на дребно в специализирани магазини с хранителни стоки, напитки и тютюневи изделия	113.4	122.6	118.6	118.5	127.2	132.8	114.8	114.1	116.2	129.6	103.5	102.4	111.8	98.4	102.5
Търговия на дребно с нехранителни стоки, без търговията с автомобилни горива и смазочни материали в това число:	114.6	123.1	121.2	122.6	130.2	131.0	128.1	131.7	137.4	153.8	115.1	110.8	95.6	90.8	99.4
Търговия на дребно в неспециализирани магазини с разнообразни стоки	117.3	129.3	122.9	126.1	142.3	144.6	132.1	124.5	125.8	138.8	107.0	101.3	114.1	105.5	105.1
Търговия на дребно с текстил, облекло, обувки и кожени изделия	129.1	128.4	122.2	123.3	126.1	129.6	144.7	134.8	142.3	164.2	119.3	107.6	44.3	31.2	57.2
Търговия на дребно с битова техника, мебели и други стоки за бита	112.5	122.4	125.9	131.2	137.6	138.0	137.0	147.8	159.5	169.6	109.5	104.5	91.1	96.3	120.9
Търговия на дребно с компютърна и комуникационна техника и други потребителски стоки	105.3	117.0	108.5	109.6	121.4	119.5	113.9	115.3	118.7	128.7	96.3	94.5	63.5	76.3	81.5
Търговия на дребно с фармацевтични и медицински стоки, козметика и тоалетни принадлежности	117.7	117.8	121.9	118.6	123.7	123.5	118.9	125.8	125.4	155.3	134.8	132.2	144.3	111.8	101.8
Търговия на дребно чрез поръчки по пощата, телефона или интернет	136.4	171.0	174.7	155.0	175.6	161.7	169.9	187.3	209.9	243.6	197.2	181.2	181.3	193.9	200.9
Търговия на дребно с автомобилни горива и смазочни материали	102.2	98.3	108.4	113.3	125.8	125.5	116.1	110.8	101.0	109.2	96.5	90.8	66.7	60.8	71.6