

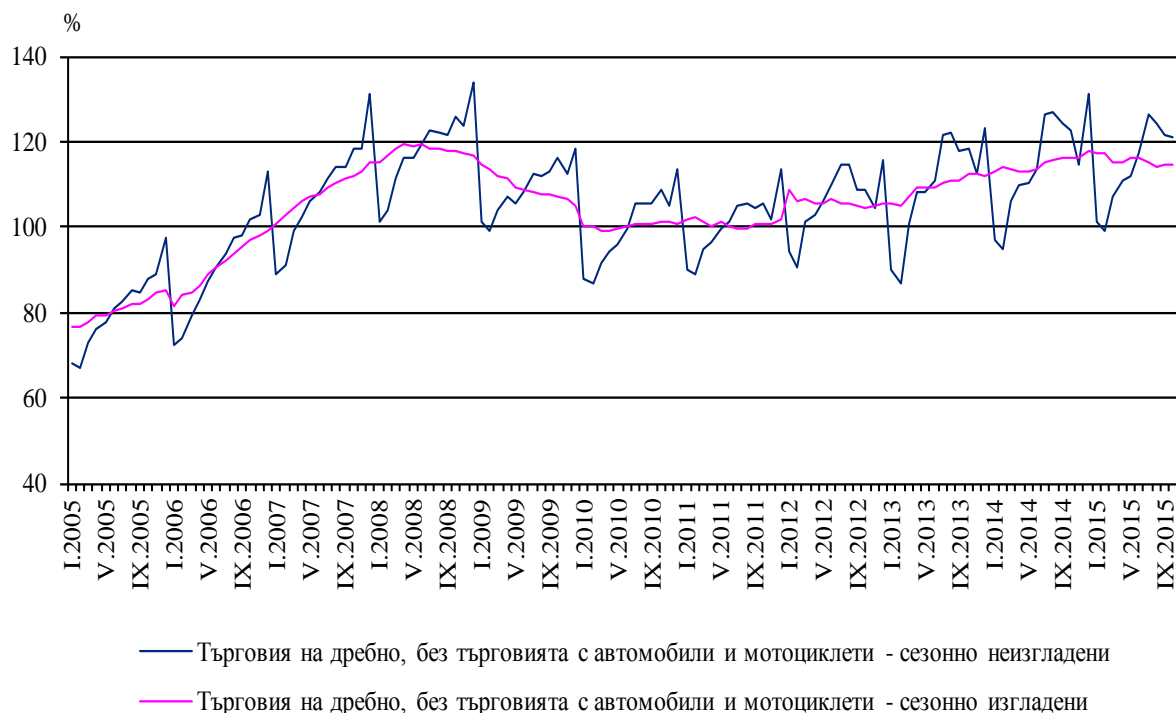


ИНДЕКСИ НА ОБОРОТА В РАЗДЕЛ „ТЪРГОВИЯ НА ДРЕБНО, БЕЗ ТЪРГОВИЯТА С АВТОМОБИЛИ И МОТОЦИКЛЕТИ” ПРЕЗ ОКТОМВРИ 2015^{1,2} ГОДИНА

По предварителни сезонно изгладени³ данни през октомври 2015 г. **оборотът** в раздел „Търговия на дребно, без търговията с автомобили и мотоциклети” по съпоставими цени нараства с 0.1% спрямо предходния месец.

През октомври 2015 г. оборотът в **търговията на дребно**, изчислен въз основа на календарно изгладени⁴ данни, намалява с 1.3% спрямо същия месец на предходната година.

**Фиг. 1. Индекси на оборота в раздел „Търговия на дребно,
без търговията с автомобили и мотоциклети”
(2010 = 100)**



¹ Данните за октомври 2015 г. са предварителни.

² Месечните индекси на оборота отразяват краткосрочните изменения в стойността на показателя между два сравнявани периода по съпоставими цени. Информацията може да бъде използвана за оценка на текущото състояние и тенденциите в развитието на търговския сектор, а също и за краткосрочни прогнози. За изчисляването на индексите се извършва наблюдение на търговските предприятия, като се използва представителна извадка, формираща около 70% от годишните приходи на наблюдаваната съвкупност. Месечните индекси на оборота се изчисляват при база 2010 година.

³ Сезонното изглаждане е статистически метод за отстраняване на сезонния компонент на времевия ред.

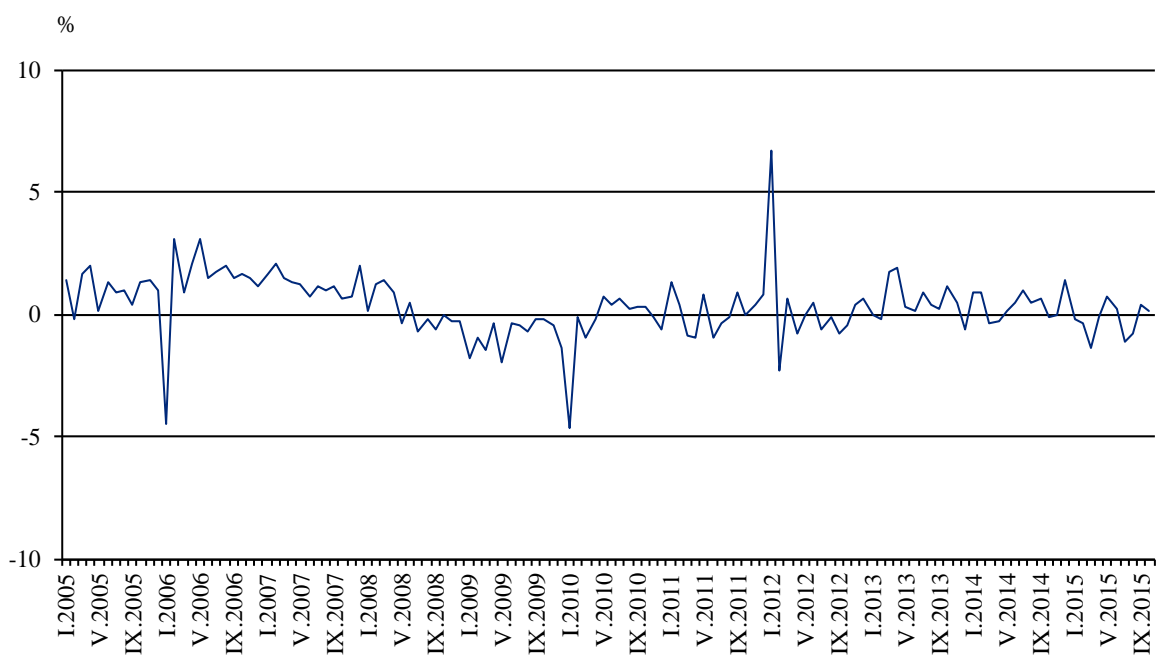
⁴ Календарното изглаждане представлява отстраняване на вариациите в месечните данни, дължащи се на различния брой календарни и работни дни в месеците, на националните празници, както и на наличието на екстремни стойности (например наличието на повече неработни дни през май може да допринесе за спад в търговията).



Месечни изменения

През октомври 2015 г. **оборотът** нараства спрямо предходния месец при: търговията на дребно с текстил, облекло, обувки и кожени изделия - с 2.6%, търговията на дребно с битова техника, мебели и други стоки за бита - с 0.7%, и търговията на дребно с хранителни стоки, напитки и тютюневи изделия - с 0.2%. Намаление е регистрирано при: търговията на дребно чрез поръчки по пощата, телефона или интернет - с 1.6%, търговията на дребно с фармацевтични и медицински стоки - с 0.9%, търговията на дребно с компютърна и комуникационна техника и търговията на дребно с разнообразни стоки - по 0.8%, и в търговията на дребно с автомобилни горива и смазочни материали - с 0.5%.

Фиг. 2. Изменение на оборота в раздел „Търговия на дребно, без търговията с автомобили и мотоциклети” спрямо предходния месец (Сезонно изгладени)

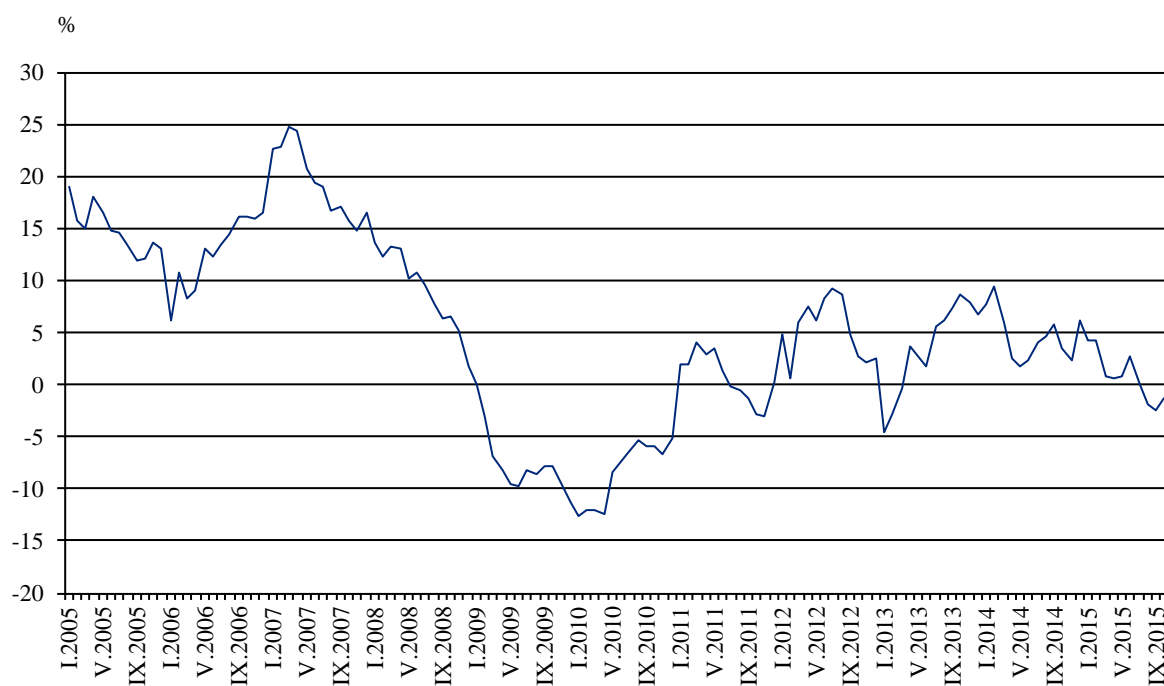




Годишни изменения

През октомври 2015 г. спрямо същия месец на 2014 г. **оборотът** нараства при: търговията на дребно чрез поръчки по пощата, телефона или интернет - с 3.7%, търговията на дребно с фармацевтични и медицински стоки - с 2.4%, търговията на дребно с битова техника, мебели и други стоки за бита - с 2.2%, и търговията на дребно с хранителни стоки, напитки и тютюневи изделия - с 0.6%. По-значителен спад е регистриран в търговията на дребно с текстил, облекло, обувки и кожени изделия - с 6.7%, и търговията на дребно с автомобилни горива и смазочни материали - с 6.4%.

Фиг. 3. Изменение на оборота в раздел „Търговия на дребно, без търговията с автомобили и мотоциклети” спрямо съответния месец на предходната година (Календарно изгледени)





Приложение

Таблица 1

Изменение на оборота в раздел „Търговия на дребно, без търговията с автомобили и мотоциклети” по съпоставими цени спрямо предходния месец¹

(Проценти)

Икономически дейности	2015					
	V	VI	VII	VIII	IX	X
Търговия на дребно, без търговията с автомобили и мотоциклети	0.7	0.2	-1.1	-0.8	0.4	0.1
Търговия на дребно с хранителни стоки, напитки и тютюневи изделия	-0.1	-0.9	-1.2	1.0	1.3	0.2
Търговия на дребно в неспециализирани магазини предимно с хранителни стоки, напитки и тютюневи изделия	-0.1	0.2	-0.9	0.5	1.6	0.7
Търговия на дребно в специализирани магазини с хранителни стоки, напитки и тютюневи изделия	-0.6	-2.1	-3.4	2.1	1.7	0.0
Търговия на дребно с нехранителни стоки, без търговията с автомобилни горива и смазочни материали	1.8	1.1	-0.2	-0.4	-1.1	-0.5
в това число:						
Търговия на дребно в неспециализирани магазини с разнообразни стоки	-0.9	1.1	3.0	-0.3	-2.2	-0.8
Търговия на дребно с текстил, облекло, обувки и кожени изделия	-2.1	-0.1	-0.8	-4.7	-1.1	2.6
Търговия на дребно с битова техника, мебели и други стоки за бита	1.8	3.5	0.0	-2.2	-0.8	0.7
Търговия на дребно с компютърна и комуникационна техника и други потребителски стоки	1.1	0.1	-3.2	0.9	0.3	-0.8
Търговия на дребно с фармацевтични и медицински стоки, козметика и тоалетни принадлежности	1.4	3.2	0.3	1.5	-2.1	-0.9
Търговия на дребно чрез поръчки по пощата, телефона или интернет	0.9	6.6	1.4	-1.1	-2.4	-1.6
Търговия на дребно с автомобилни горива и смазочни материали	0.9	-1.2	-1.6	-2.4	0.3	-0.5

¹ Сезонно изгладени данни.



Таблица 2

Изменение на оборота в раздел „Търговия на дребно, без търговията с автомобили и мотоциклети” по съпоставими цени спрямо съответния месец на предходната година¹

(Проценти)

Икономически дейности	2015					
	V	VI	VII	VIII	IX	X
Търговия на дребно, без търговията с автомобили и мотоциклети	0.8	2.7	0.1	-1.9	-2.5	-1.3
Търговия на дребно с хранителни стоки, напитки и тютюневи изделия	-3.1	-1.9	-4.8	-5.2	-0.3	0.6
Търговия на дребно в неспециализирани магазини предимно с хранителни стоки, напитки и тютюневи изделия	-2.9	-1.7	-3.9	-3.9	0.3	1.3
Търговия на дребно в специализирани магазини с хранителни стоки, напитки и тютюневи изделия	-3.8	-3.4	-10.3	-13.3	-5.0	-2.8
Търговия на дребно с нехранителни стоки, без търговията с автомобилни горива и смазочни материали	0.7	4.8	4.7	3.4	-2.0	-0.9
в това число:						
Търговия на дребно в неспециализирани магазини с разнообразни стоки	-1.1	-2.7	2.5	7.5	3.5	-1.4
Търговия на дребно с текстил, облекло, обувки и кожени изделия	-2.5	-8.8	-5.1	-8.9	-16.5	-6.7
Търговия на дребно с битова техника, мебели и други стоки за бита	1.5	8.1	13.2	6.5	0.9	2.2
Търговия на дребно с компютърна и комуникационна техника и други потребителски стоки	0.0	4.3	-3.3	-1.7	-4.5	-2.3
Търговия на дребно с фармацевтични и медицински стоки, козметика и тоалетни принадлежности	6.2	12.1	11.1	13.2	7.1	2.4
Търговия на дребно чрез поръчки по пощата, телефона или интернет	7.1	17.0	18.5	15.1	10.5	3.7
Търговия на дребно с автомобилни горива и смазочни материали	7.0	3.7	-3.2	-8.9	-7.1	-6.4

¹ Календарно изгладени данни.



Таблица 3

**Индекси на оборота в раздел „Търговия на дребно, без търговията с автомобили и мотоциклети” по съпоставими цени
(Сезонно изгладени, 2010 = 100)**

Икономически дейности	2014			2015									
	X	XI	XII	I	II	III	IV	V	VI	VII	VIII	IX	X
Търговия на дребно, без търговията с автомобили и мотоциклети	116.1	116.1	117.7	117.5	117.1	115.4	115.3	116.0	116.3	115.0	114.1	114.6	114.7
Търговия на дребно с хранителни стоки, напитки и тютюневи изделия	115.1	114.9	115.9	112.7	114.1	113.3	112.4	112.3	111.2	109.9	111.0	112.5	112.6
Търговия на дребно в неспециализирани магазини предимно с хранителни стоки, напитки и тютюневи изделия	114.7	114.7	116.0	113.3	111.9	112.6	112.0	111.9	112.1	111.1	111.7	113.5	114.3
Търговия на дребно в специализирани магазини с хранителни стоки, напитки и тютюневи изделия	114.1	113.4	114.0	111.3	110.5	111.3	110.5	109.9	107.6	103.9	106.1	107.9	107.9
Търговия на дребно с нехранителни стоки, без търговията с автомобилни горива и смазочни материали в това число:	120.9	121.1	122.9	122.8	121.8	121.6	120.8	122.9	124.2	124.0	123.6	122.2	121.6
Търговия на дребно в неспециализирани магазини с разнообразни стоки	117.0	116.0	117.7	116.9	116.7	117.0	116.2	115.1	116.4	120.0	119.6	117.0	116.1
Търговия на дребно с текстил, облекло, обувки и кожени изделия	123.5	123.7	124.4	123.8	122.5	106.1	119.4	116.9	116.7	115.8	110.4	109.2	112.1
Търговия на дребно с битова техника, мебели и други стоки за бита	115.8	116.1	118.4	118.0	118.4	118.1	116.5	118.7	122.8	122.7	120.0	119.1	119.9
Търговия на дребно с компютърна и комуникационна техника и други потребителски стоки	108.2	109.5	113.3	108.5	110.1	109.3	108.4	109.5	109.7	106.2	107.1	107.4	106.5
Търговия на дребно с фармацевтични и медицински стоки, козметика и тоалетни принадлежности	143.6	139.4	145.1	141.5	144.4	145.3	143.2	145.2	149.9	150.4	152.6	149.4	148.0
Търговия на дребно чрез поръчки по пощата, телефона или интернет	233.7	235.8	286.5	245.2	246.5	241.6	241.0	243.1	259.2	262.8	259.8	253.5	249.3
Търговия на дребно с автомобилни горива и смазочни материали	105.7	104.8	103.7	109.4	121.0	103.2	104.4	105.4	104.2	102.5	100.1	100.4	99.9



Таблица 4

**Индекси на оборота в раздел „Търговия на дребно, без търговията с автомобили мотоциклети” по съпоставими цени
(Календарно изгладени, 2010 = 100)**

Икономически дейности	2012	2013	2014			2015									
	X	X	X	XI	XII	I	II	III	IV	V	VI	VII	VIII	IX	X
Търговия на дребно, без търговията с автомобили и мотоциклети	108.7	118.2	122.2	115.0	131.4	101.2	99.3	107.2	110.7	111.4	117.1	126.2	124.6	121.2	120.5
Търговия на дребно с хранителни стоки, напитки и тютюневи изделия	105.9	109.4	112.7	108.2	130.0	102.7	97.5	106.6	107.5	110.5	113.0	121.6	124.1	114.1	113.4
Търговия на дребно в неспециализирани магазини предимно с хранителни стоки, напитки и тютюневи изделия	105.5	108.7	112.3	108.4	130.7	103.7	98.6	107.6	108.1	111.2	112.6	122.2	124.7	113.7	113.7
Търговия на дребно в специализирани магазини с хранителни стоки, напитки и тютюневи изделия	108.0	113.4	114.6	106.7	125.8	96.3	89.5	100.5	101.5	106.1	115.4	117.2	119.9	114.7	111.4
Търговия на дребно с нехранителни стоки, без търговията с автомобилни горива и смазочни материали в това число:	108.8	127.2	130.0	123.4	147.5	104.3	102.4	113.2	117.8	116.4	123.1	131.3	128.9	128.2	128.9
Търговия на дребно в неспециализирани магазини с разнообразни стоки	112.9	119.9	114.3	107.9	138.0	99.4	97.5	110.4	113.2	114.1	121.4	133.7	137.2	125.2	112.8
Търговия на дребно с текстил, облекло, обувки и кожени изделия	116.8	144.8	133.0	124.4	160.0	97.4	87.1	92.0	104.4	113.9	113.2	125.4	123.9	127.0	124.1
Търговия на дребно с битова техника, мебели и други стоки за бита	114.2	129.7	135.1	124.9	155.5	89.6	86.4	100.2	114.0	109.6	118.8	133.5	126.4	130.1	138.0
Търговия на дребно с компютърна и комуникационна техника и други потребителски стоки	95.7	109.9	111.7	109.1	128.9	92.2	94.7	106.3	105.3	105.9	112.0	112.3	110.7	115.9	109.1
Търговия на дребно с фармацевтични и медицински стоки, козметика и тоалетни принадлежности	113.2	137.0	146.0	137.4	154.9	144.0	140.7	148.4	143.9	142.3	145.9	150.9	154.0	143.6	149.4
Търговия на дребно чрез поръчки по пощата, телефона или интернет	147.0	223.1	260.5	273.0	331.8	238.0	251.5	245.1	223.3	214.1	245.0	260.4	227.5	244.1	270.2
Търговия на дребно с автомобилни горива и смазочни материали	113.6	110.2	118.8	105.3	91.5	89.8	94.3	94.0	99.3	99.6	108.3	121.8	115.8	115.6	111.2