

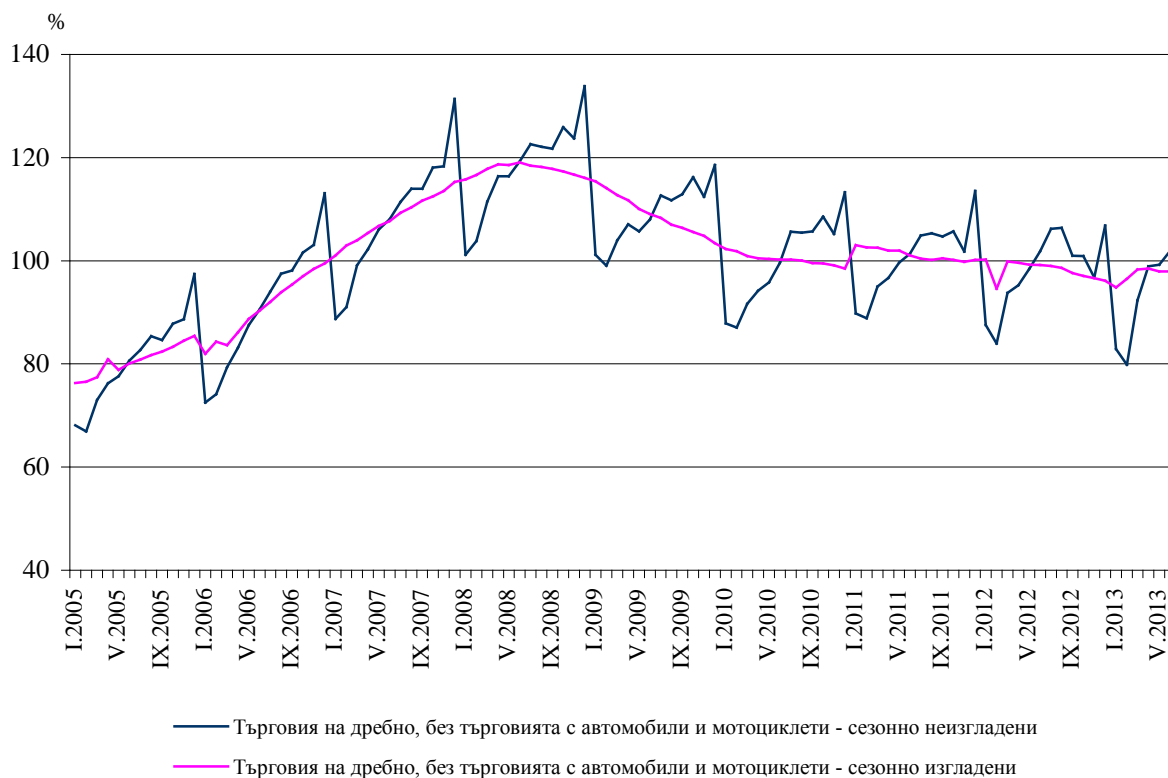


ИНДЕКСИ НА ОБОРОТА В РАЗДЕЛ „ТЪРГОВИЯ НА ДРЕБНО, БЕЗ ТЪРГОВИЯТА С АВТОМОБИЛИ И МОТОЦИКЛЕТИ” ЗА ЮНИ 2013^{1,2} ГОДИНА

По предварителни сезонно изгладени³ данни през юни 2013 г. **оборотът** в раздел „Търговия на дребно, без търговията с автомобили и мотоциклети” по съпоставими цени запазва равнището си от предходния месец.

През юни 2013 г. оборотът в **търговията на дребно**, изчислен въз основа на календарно изгладени⁴ данни, нараства с 0.6% спрямо същия месец на предходната година.

Фиг. 1. Индекси на оборота в раздел „Търговия на дребно, без търговията с автомобили и мотоциклети” (2010 = 100)



¹ Данните за юни 2013 г. са предварителни.

² Месечните индекси на оборота отразяват краткосрочните изменения в стойността на показателя между два сравнявани периода по съпоставими цени. Информацията може да бъде използвана за оценка на текущото състояние и тенденциите в развитието на търговския сектор, а също и за краткосрочни прогнози. За изчисляването на индексите се извършва наблюдение на търговските предприятия, като се използва представителна извадка, формираща около 70% от годишните приходи на наблюдаваната съвкупност. Месечните индекси на оборота се изчисляват при база 2010 година.

³ Сезонното изглаждане е статистически метод за отстраняване на сезонния компонент на времевия ред.

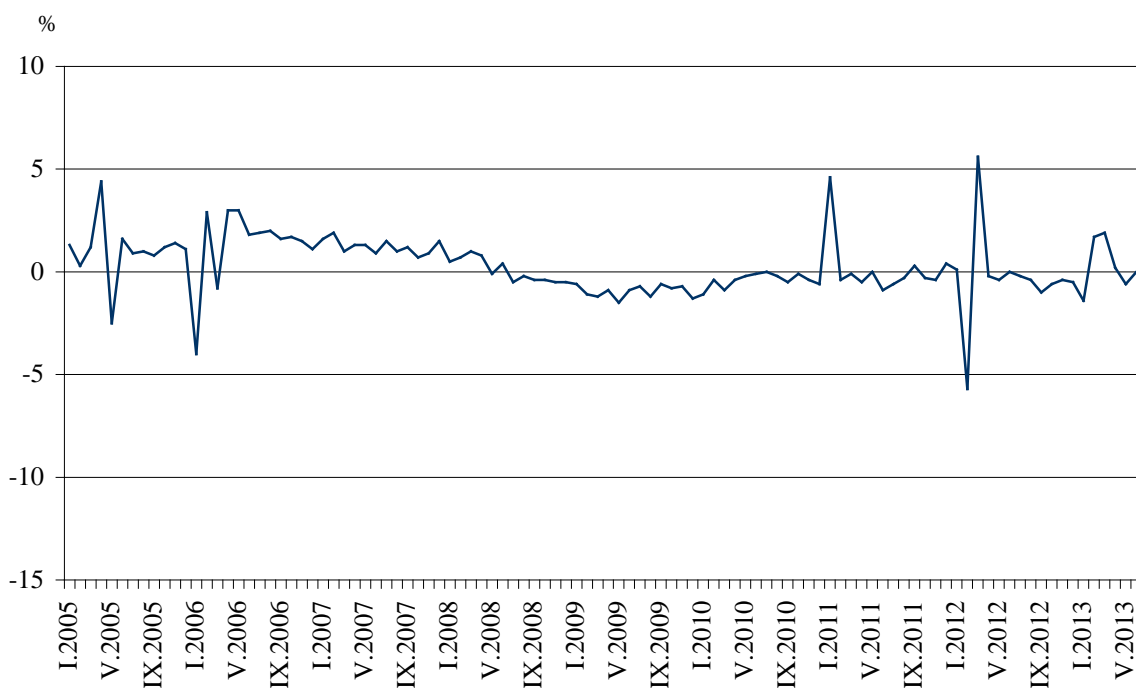
⁴ Календарното изглаждане представлява отстраняване на вариациите в месечните данни, дължащи се на различния брой календарни и работни дни в месеците, на националните празници, както и на наличието на екстремни стойности (например наличието на повечето неработни дни през май може да допринесе за спад в търговията).



Месечни изменения

Оборотът през юни 2013 г. нараства в търговията на дребно с автомобилни горива и смазочни материали - с 2.0%, в търговията на дребно с разнообразни стоки - с 1.1%, в търговията на дребно с компютърна и комуникационна техника - с 0.9%, и в търговията на дребно с фармацевтични и медицински стоки - с 0.2%. Намаление е регистрирано в търговията на дребно с битова техника, мебели и други стоки за бита - с 2.0%, в търговията на дребно чрез поръчки по пощата, телефона или интернет - с 1.0%, в търговията на дребно с хранителни стоки, напитки и тютюневи изделия - с 0.5%, и в търговията на дребно с текстил, облекло, обувки и кожени изделия - с 0.4%.

Фиг. 2. Процентно изменение на оборота в раздел „Търговия на дребно, без търговията с автомобили и мотоциклети” спрямо предходния месец (Сезонно изгладени)

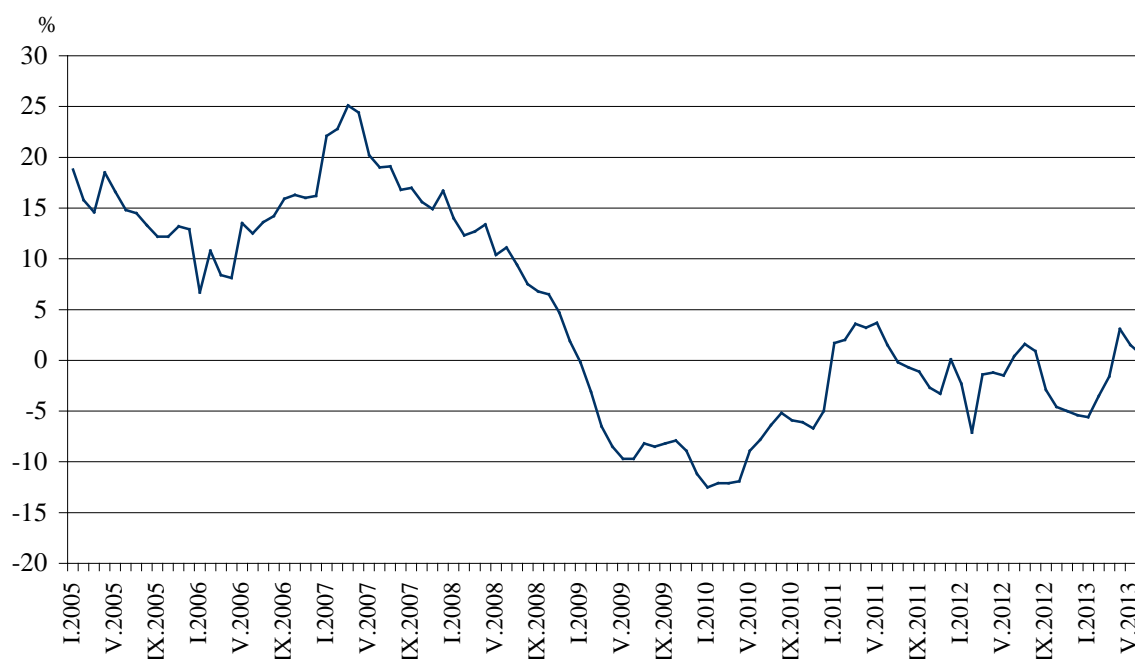




Годишни изменения

През юни 2013 г. спрямо същия месец на 2012 г. **оборотът** нараства в търговията на дребно с разнообразни стоки - с 12.1%, в търговията на дребно с текстил, облекло, обувки и кожени изделия - с 12.0%, в търговията на дребно с автомобилни горива и смазочни материали - с 9.6%, и в търговията на дребно с хранителни стоки, напитки и тютюневи изделия - с 0.3%. Спад е регистриран в търговията на дребно с битова техника, мебели и други стоки за бита - с 9.9%, в търговията на дребно чрез поръчки по пощата, телефона или интернет - с 4.0%, в търговията на дребно с фармацевтични и медицински стоки - с 3.6%, и в търговията на дребно с компютърна и комуникационна техника - с 0.3%.

Фиг. 3. Процентно изменение на оборота в раздел „Търговия на дребно, без търговията с автомобили и мотоциклети” спрямо съответния месец на предходната година (Календарно изгледени)





Приложение

Таблица 1

Процентно изменение на оборота в раздел „Търговия на дребно, без търговията с автомобили и мотоциклети” по съпоставими цени спрямо предходния месец¹

Икономически дейности	2013					
	I	II	III	IV	V	VI
Търговия на дребно, без търговията с автомобили и мотоциклети	-1.4	1.7	1.9	0.2	-0.6	0.0
Търговия на дребно с хранителни стоки, напитки и тютюневи изделия	-1.7	0.4	1.0	1.2	1.1	-0.5
Търговия на дребно в неспециализирани магазини предимно с хранителни стоки, напитки и тютюневи изделия	-7.5	0.3	2.9	2.1	1.6	-0.7
Търговия на дребно в специализирани магазини с хранителни стоки, напитки и тютюневи изделия	11.8	1.5	0.5	0.0	-0.4	0.1
Търговия на дребно с нехранителни стоки, без търговията с автомобилни горива и смазочни материали в това число:	-0.1	0.7	2.3	0.0	-1.4	-0.1
Търговия на дребно в неспециализирани магазини с разнообразни стоки	-2.4	3.3	2.6	15.1	-10.5	1.1
Търговия на дребно с текстил, облекло, обувки и кожени изделия	-2.4	3.1	5.9	2.7	-0.8	-0.4
Търговия на дребно с битова техника, мебели и други стоки за бита	-4.8	1.7	8.0	-1.7	-3.2	-2.0
Търговия на дребно с компютърна и комуникационна техника и други потребителски стоки	1.3	-1.1	0.2	-0.3	0.6	0.9
Търговия на дребно с фармацевтични и медицински стоки, козметика и тоалетни принадлежности	-0.4	-1.2	1.7	2.6	-1.8	0.2
Търговия на дребно чрез поръчки по пощата, телефона или интернет	-9.5	3.1	3.9	-1.9	-1.9	-1.0
Търговия на дребно с автомобилни горива и смазочни материали	0.6	2.1	4.2	1.8	-0.9	2.0

¹ Сезонно изгладени данни.



Таблица 2

Процентно изменение на оборота в раздел „Търговия на дребно, без търговията с автомобили и мотоциклети” по съпоставими цени спрямо съответния месец на предходната година¹

Икономически дейности	2013					
	I	II	III	IV	V	VI
Търговия на дребно, без търговията с автомобили и мотоциклети	-5.6	-3.5	-1.6	3.1	1.5	0.6
Търговия на дребно с хранителни стоки, напитки и тютюневи изделия	-4.2	-4.8	-1.9	0.0	3.3	0.3
Търговия на дребно в неспециализирани магазини предимно с хранителни стоки, напитки и тютюневи изделия	-6.9	-8.3	-4.9	-2.9	1.2	-2.2
Търговия на дребно в специализирани магазини с хранителни стоки, напитки и тютюневи изделия	11.2	17.7	16.6	17.0	14.5	13.9
Търговия на дребно с нехранителни стоки, без търговията с автомобилни горива и смазочни материали в това число:	-7.2	-6.3	-2.9	3.1	-1.2	-1.7
Търговия на дребно в неспециализирани магазини с разнообразни стоки	-0.4	-4.9	6.4	22.3	10.0	12.1
Търговия на дребно с текстил, облекло, обувки и кожени изделия	-2.3	-4.8	3.9	17.6	17.5	12.0
Търговия на дребно с битова техника, мебели и други стоки за бита	-15.4	-5.4	-2.5	2.2	-3.8	-9.9
Търговия на дребно с компютърна и комуникационна техника и други потребителски стоки	-7.6	-4.1	-7.4	-3.2	-5.6	-0.3
Търговия на дребно с фармацевтични и медицински стоки, козметика и тоалетни принадлежности	-3.9	-9.0	-6.0	0.3	-3.0	-3.6
Търговия на дребно чрез поръчки по пощата, телефона или интернет	-3.7	0.2	2.8	3.0	-0.7	-4.0
Търговия на дребно с автомобилни горива и смазочни материали	-3.1	-0.3	4.6	11.1	5.1	9.6

¹ Календарно изгладени данни.



**Индекси на оборота в раздел „Търговия на дребно, без търговията с автомобили и мотоциклети” по съпоставими цени
(Сезонно изгладени, 2010 = 100)**

Икономически дейности	2012							2013					
	VI	VII	VIII	IX	X	XI	XII	I	II	III	IV	V	VI
Търговия на дребно, без търговията с автомобили и мотоциклети	99.2	99.0	98.6	97.6	97.1	96.6	96.1	94.8	96.5	98.3	98.5	97.9	97.9
Търговия на дребно с хранителни стоки, напитки и тютюневи изделия	103.6	103.3	103.5	102.6	102.2	102.1	102.3	100.7	101.0	102.1	103.4	104.5	104.0
Търговия на дребно в неспециализирани магазини предимно с хранителни стоки, напитки и тютюневи изделия	104.1	103.8	104.5	103.0	102.5	102.7	103.6	95.8	96.2	99.0	101.0	102.6	101.9
Търговия на дребно в специализирани магазини с хранителни стоки, напитки и тютюневи изделия	103.2	103.8	102.9	102.9	102.7	102.7	103.2	115.4	117.1	117.8	117.8	117.3	117.4
Търговия на дребно с нехранителни стоки, без търговията с автомобилни горива и смазочни материали в това число:	97.3	97.0	96.0	95.6	94.1	93.7	93.0	92.9	93.6	95.7	95.7	94.4	94.3
Търговия на дребно в неспециализирани магазини с разнообразни стоки	97.8	97.9	97.8	97.2	97.0	96.7	98.1	95.8	99.0	101.5	116.9	104.6	105.8
Търговия на дребно с текстил, облекло, обувки и кожени изделия	87.2	87.0	88.3	88.3	87.1	86.8	88.1	86.0	88.6	93.8	96.4	95.6	95.2
Търговия на дребно с битова техника, мебели и други стоки за бита	89.8	87.5	85.7	85.4	83.5	82.5	81.2	77.3	78.7	85.0	83.5	80.9	79.3
Търговия на дребно с компютърна и комуникационна техника и други потребителски стоки	99.2	100.0	98.9	98.1	96.8	95.9	94.8	96.0	94.9	95.2	94.9	95.5	96.4
Търговия на дребно с фармацевтични и медицински стоки, козметика и тоалетни принадлежности	113.3	115.7	113.4	111.7	108.8	108.9	107.9	107.4	106.1	107.9	110.7	108.7	108.9
Търговия на дребно чрез поръчки по пощата, телефона или интернет	135.1	137.7	125.1	142.3	140.3	155.4	138.5	125.3	129.2	134.3	131.7	129.1	127.8
Търговия на дребно с автомобилни горива и смазочни материали	96.3	98.1	96.8	93.6	95.8	93.4	92.9	93.5	95.4	99.4	101.2	100.3	102.4



**Индекси на оборота в раздел „Търговия на дребно, без търговията с автомобили и мотоциклети” по съпоставими цени
(Календарно изгладени, 2010 = 100)**

Икономически дейности	2010	2011	2012						2013						
	VI	VI	VI	VII	VIII	IX	X	XI	XII	I	II	III	IV	V	VI
Търговия на дребно, без търговията с автомобили и мотоциклети	99.6	101.1	101.5	106.7	106.2	101.5	100.9	96.7	106.9	82.8	79.9	92.2	98.8	99.5	102.2
Търговия на дребно с хранителни стоки, напитки и тютюневи изделия	99.8	102.5	105.1	108.3	109.3	102.1	102.2	99.9	118.8	90.9	89.7	98.8	102.1	105.8	105.4
Търговия на дребно в неспециализирани магазини предимно с хранителни стоки, напитки и тютюневи изделия	99.8	102.1	105.1	108.5	109.3	101.9	102.0	99.2	118.7	89.0	87.1	96.4	99.1	103.5	102.7
Търговия на дребно в специализирани магазини с хранителни стоки, напитки и тютюневи изделия	99.2	103.6	105.8	108.1	108.0	103.7	103.6	103.6	119.6	102.2	105.0	113.3	119.6	118.8	120.5
Търговия на дребно с нехранителни стоки, без търговията с автомобилни горива и смазочни материали в това число:	99.5	102.7	101.3	103.8	103.5	100.7	99.3	93.6	106.4	79.1	75.7	88.5	97.1	96.4	99.6
Търговия на дребно в неспециализирани магазини с разнообразни стоки	101.1	110.1	99.7	103.9	108.4	100.4	98.8	97.0	115.3	86.5	80.3	96.2	111.6	108.4	111.8
Търговия на дребно с текстил, облекло, обувки и кожени изделия	99.4	103.7	85.5	86.9	91.2	98.0	93.9	91.7	118.5	74.2	67.2	86.0	94.5	99.3	95.8
Търговия на дребно с битова техника, мебели и други стоки за бита	100.8	99.3	98.0	95.3	94.3	93.9	95.0	85.5	98.8	58.8	56.8	72.6	86.6	85.9	88.3
Търговия на дребно с компютърна и комуникационна техника и други потребителски стоки	98.0	102.7	103.3	110.9	111.3	104.9	100.2	90.2	102.2	79.2	79.4	89.1	95.0	95.5	103.0
Търговия на дребно с фармацевтични и медицински стоки, козметика и тоалетни принадлежности	98.4	104.8	112.2	117.1	112.1	107.7	108.4	108.1	113.7	108.5	101.3	107.9	112.4	108.3	108.2
Търговия на дребно чрез поръчки по пощата, телефона или интернет	99.9	115.6	132.2	130.1	119.6	134.7	133.2	170.5	156.2	129.0	128.3	135.4	131.6	126.6	126.9
Търговия на дребно с автомобилни горива и смазочни материали	100.9	95.5	96.8	112.0	108.6	102.5	105.1	98.7	90.0	80.6	76.6	92.6	101.5	99.4	106.1