

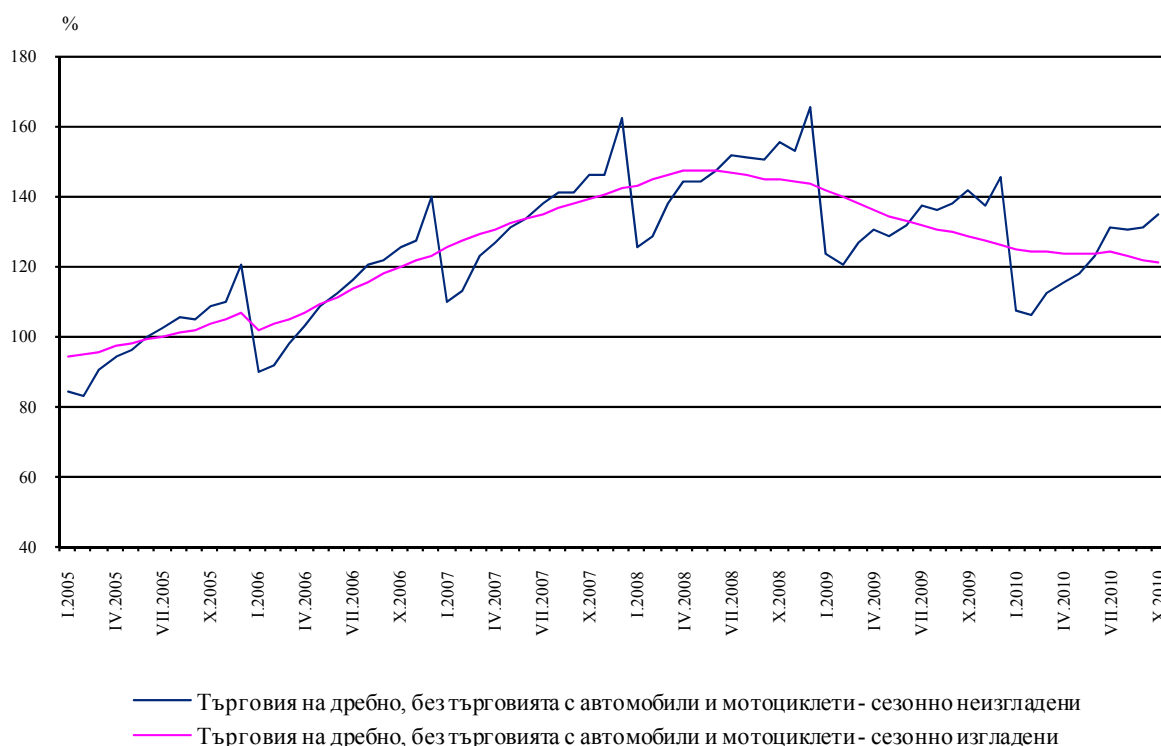


## ИНДЕКСИ НА ОБОРОТА В РАЗДЕЛ "ТЪРГОВИЯ НА ДРЕБНО, БЕЗ ТЪРГОВИЯТА С АВТОМОБИЛИ И МОТОЦИКЛЕТИ" ЗА ОКТОМВРИ 2010 ГОДИНА<sup>1</sup>

По предварителни, сезонно изгладени<sup>2</sup> данни на НСИ през октомври 2010 г. **оборотът** в раздел "Търговия на дребно, без търговията с автомобили и мотоциклети", по съпоставими цени, отбелязва спад от 0.6% спрямо предходния месец.

През октомври 2010 г. оборотът в **търговията на дребно**, изчислен въз основа на календарно изгладени<sup>3</sup> данни, намалява с 4.8% в сравнение със същия месец на предходната година.

**Фиг. 1. Месечни индекси на оборота в раздел "Търговия на дребно, без търговията с автомобили и мотоциклети" (2005 = 100)**



<sup>1</sup> Данните за октомври 2010 г. са предварителни.

<sup>2</sup> **Сезонното изглаждане** е статистически метод за отстраняване на сезонния компонент на времевия ред и е особено подходящ за дългосрочни сравнения на данните.

<sup>3</sup> **Календарното изглаждане** представлява отстраняване на вариациите в месечните данни, дължащи се на различния брой календарни и работни дни в месеците, на националните празници, както и на наличието на екстремни стойности (например, наличието на повечето неработни дни през май може да допринесе за спад в търговията).

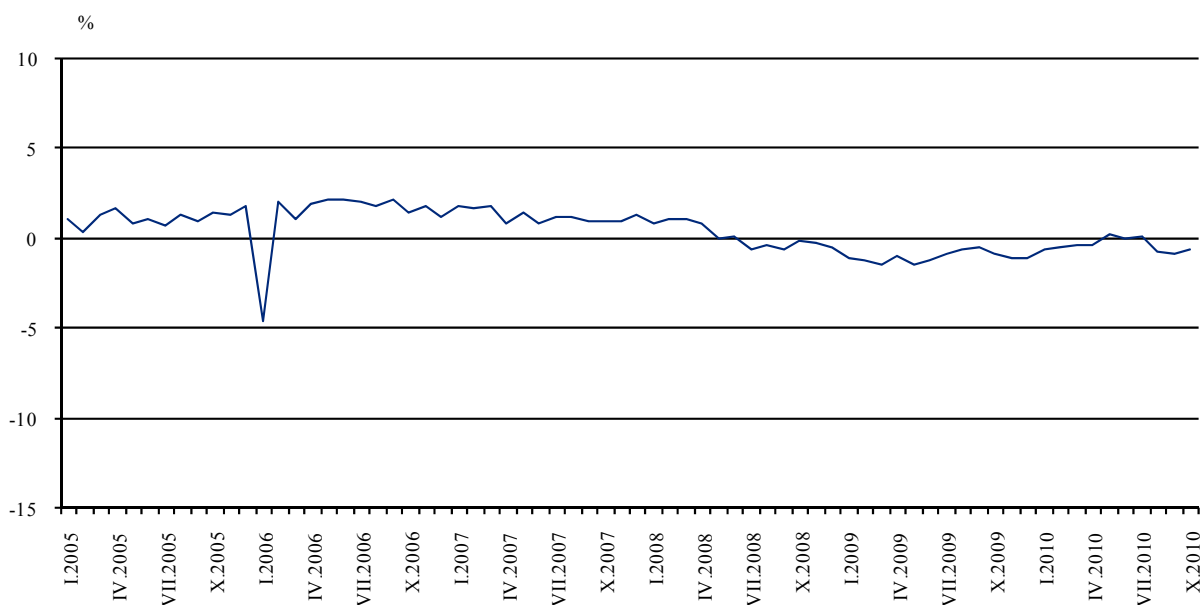
Сезонно и календарно изгладените данни за периода 2000 – 2010 г. са публикувани в интернет страницата на НСИ: (<http://www.nsi.bg/otrasal.php?otr=5>).



### Месечни изменения

През октомври 2010 **оборотът** нараства спрямо предходния месец в търговията на дребно с фармацевтични и медицински стоки - с 1.3%, в търговията на дребно с хранителни стоки напитки и тютюневи изделия и търговията на дребно с компютърна и комуникационна техника, съответно с 0.4 и 0.1%. Във всички останали дейности е отчетен спад, който е най-малък в търговията на дребно с текстил, облекло и обувки и търговията на дребно с битова техника, мебели и други стоки за бита- 0.3% и достига до 1.3% в търговията на дребно с автомобилни горива и смазочни материали.

**Фиг. 2. Процентно изменение на оборота в раздел "Търговия на дребно, без търговията с автомобили и мотоциклети" спрямо предходния месец (Сезонно изгладени)**





### Годишни изменения

**Оборотът** през октомври 2010 г. нараства в сравнение със същия месец на предходната година единствено в търговията на дребно с хранителни стоки, напитки и тютюневи изделия - 0.4%. В останалите дейности темповете са отрицателни, като по-голямо от средното е намалението в търговията на дребно с автомобилни горива и смазочни материали - 8.6%, в търговията на дребно с фармацевтични и медицински стоки - 8.0% и в търговията на дребно с компютърна и комуникационна техника - 6.0%.

**Фиг. 3. Процентно изменение на оборота в раздел "Търговия на дребно, без търговията с автомобили и мотоциклети" спрямо съответния месец на предходната година (Календарно изгладени)**

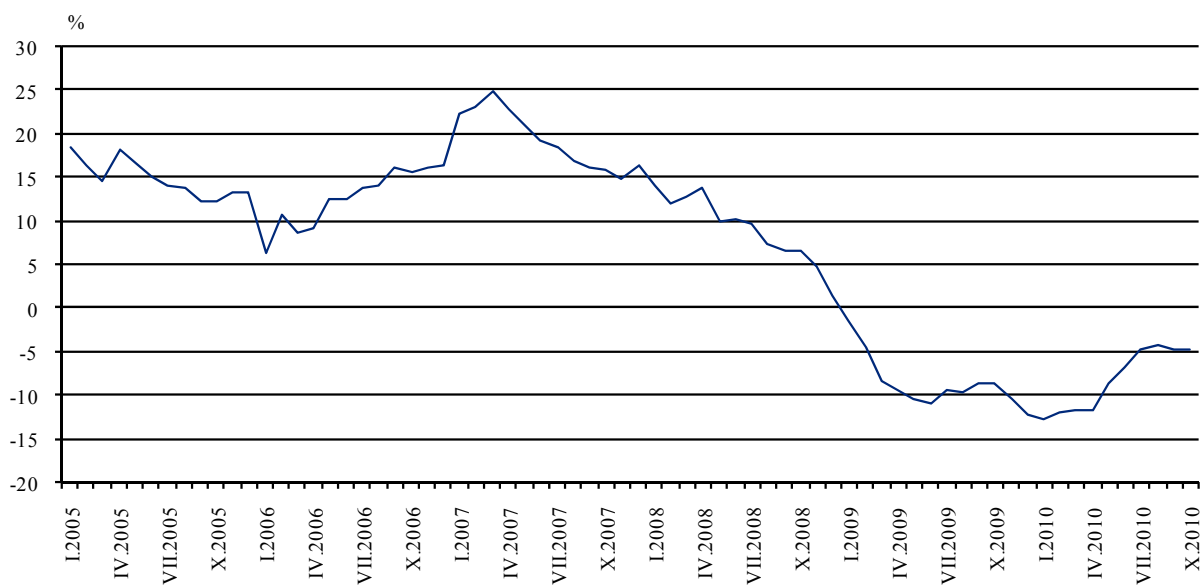




Таблица 1

**Процентно изменение на оборота в раздел "Търговия на дребно, без търговията с автомобили и мотоциклети" по съпоставими цени спрямо предходния месец<sup>1</sup>**

Икономически дейности	2010					
	V	VI	VII	VIII	IX	X
<b>Търговия на дребно, без търговията с автомобили и мотоциклети</b>	<b>0.2</b>	<b>0.0</b>	<b>0.1</b>	<b>-0.8</b>	<b>-0.9</b>	<b>-0.6</b>
Търговия на дребно с хранителни стоки, напитки и тютюневи изделия	0.4	-0.1	0.4	-0.8	0.5	0.4
Търговия на дребно в неспециализирани магазини предимно с хранителни стоки, напитки и тютюневи изделия	0.5	0.0	0.3	-0.9	0.4	0.2
Търговия на дребно в специализирани магазини с хранителни стоки, напитки и тютюневи изделия	-0.1	-0.6	-0.2	-0.5	0.7	0.7
Търговия на дребно с нехранителни стоки, без търговията с автомобилни горива и смазочни материали	-0.4	-0.3	-0.1	-0.6	-0.2	-0.2
в това число:						
Търговия на дребно в неспециализирани магазини с разнообразни стоки	-0.6	-0.7	-0.4	-1.7	-1.5	-1.1
Търговия на дребно с текстил, облекло, обувки и кожени изделия	-1.3	-0.1	0.8	-0.3	0.2	-0.3
Търговия на дребно с битова техника, мебели и други стоки за бита	-0.3	0.7	-0.5	0.4	-0.3	-0.3
Търговия на дребно с компютърна и комуникационна техника и други потребителски стоки	0.2	-0.9	1.4	-1.4	-0.5	0.1
Търговия на дребно с фармацевтични и медицински стоки, козметика и тоалетни принадлежности	-0.6	0.8	-0.3	-0.3	-0.8	1.3
Търговия на дребно чрез поръчки по пощата, телефона или Интернет	-0.9	-1.1	-0.9	-1.2	-0.8	-1.0
Търговия на дребно с автомобилни горива и смазочни материали	1.1	-0.4	-0.5	-0.4	-2.0	-1.3

<sup>1</sup> Сезонно изгладени данни



Таблица 2

**Процентно изменение на оборота в раздел "Търговия на дребно, без търговията с автомобили и мотоциклети" по съпоставими цени спрямо съответния месец на предходната година<sup>1</sup>**

Икономически дейности	2010					
	V	VI	VII	VIII	IX	X
<b>Търговия на дребно, без търговията с автомобили и мотоциклети</b>	<b>-8.6</b>	<b>-6.8</b>	<b>-4.7</b>	<b>-4.3</b>	<b>-4.7</b>	<b>-4.8</b>
Търговия на дребно с хранителни стоки, напитки и тютюневи изделия	1.4	1.0	1.5	-0.6	-0.2	0.4
Търговия на дребно в неспециализирани магазини предимно с хранителни стоки, напитки и тютюневи изделия	2.0	1.6	2.1	0.0	0.2	0.4
Търговия на дребно в специализирани магазини с хранителни стоки, напитки и тютюневи изделия	-3.2	-3.8	-3.2	-4.2	-3.7	-0.2
Търговия на дребно с нехранителни стоки, без търговията с автомобилни горива и смазочни материали	-14.2	-11.1	-7.5	-6.5	-6.7	-5.3
в това число:						
Търговия на дребно в неспециализирани магазини с разнообразни стоки	-14.7	-13.0	-9.9	-7.3	-9.3	-9.9
Търговия на дребно с текстил, облекло, обувки и кожени изделия	-9.6	-7.2	-2.5	-5.0	-2.9	-2.6
Търговия на дребно с битова техника, мебели и други стоки за бита	-14.0	-8.0	-6.5	-3.2	-3.3	-2.9
Търговия на дребно с компютърна и комуникационна техника и други потребителски стоки	-19.0	-17.9	-9.1	-9.6	-9.4	-6.0
Търговия на дребно с фармацевтични и медицински стоки, козметика и тоалетни принадлежности	-7.2	-5.9	-7.4	-6.3	-9.8	-8.0
Търговия на дребно чрез поръчки по пощата, телефона или Интернет	-11.7	-10.8	-10.0	-10.9	-11.7	-10.3
Търговия на дребно с автомобилни горива и смазочни материали	-6.8	-5.3	-5.1	-3.1	-5.1	-8.6

<sup>1</sup> Календарно изгладени данни



Таблица 3

**Индекси на оборота в раздел "Търговия на дребно, без търговията с автомобили и мотоциклети" по съпоставими цени  
(Сезонно изгладени, 2005 = 100 )**

Икономически дейности	2009			2010									
	X	XI	XII	I	II	III	IV	V	VI	VII	VIII	IX	X
<b>Търговия на дребно, без търговията с автомобили и мотоциклети</b>	<b>129.0</b>	<b>127.6</b>	<b>126.2</b>	<b>125.3</b>	<b>124.7</b>	<b>124.2</b>	<b>123.7</b>	<b>124.0</b>	<b>124.0</b>	<b>124.2</b>	<b>123.2</b>	<b>122.2</b>	<b>121.5</b>
Търговия на дребно с хранителни стоки, напитки и тютюневи изделия	127.8	126.9	126.7	126.7	126.8	126.4	126.8	127.3	127.1	127.6	126.6	127.3	127.7
Търговия на дребно в неспециализирани магазини предимно с хранителни стоки, напитки и тютюневи изделия	134.6	133.9	133.4	133.2	133.6	133.3	133.9	134.5	134.5	134.9	133.7	134.3	134.6
Търговия на дребно в специализирани магазини с хранителни стоки, напитки и тютюневи изделия	93.6	92.7	92.8	93.3	92.8	92.5	92.0	91.9	91.4	91.2	90.7	91.4	92.0
Търговия на дребно с нехранителни стоки, без търговията с автомобилни горива и смазочни материали	136.4	134.7	133.6	131.3	130.5	129.9	128.4	127.9	127.5	127.4	126.6	126.4	126.1
в това число:													
Търговия на дребно в неспециализирани магазини с разнообразни стоки	154.8	152.1	150.5	149.3	148.0	146.9	145.3	144.5	143.5	142.9	140.5	138.4	136.9
Търговия на дребно с текстил, облекло, обувки и кожени изделия	155.6	153.5	161.6	151.5	153.4	154.1	151.6	149.7	149.6	150.8	150.4	150.7	150.3
Търговия на дребно с битова техника, мебели и други стоки за бита	144.2	142.3	140.3	139.6	139.1	139.2	137.2	136.7	137.7	137.0	137.5	137.0	136.6
Търговия на дребно с компютърна и комуникационна техника и други потребителски стоки	119.5	117.5	116.3	113.1	112.0	110.5	109.3	109.5	108.4	109.9	108.3	107.8	107.9
Търговия на дребно с фармацевтични и медицински стоки, козметика и тоалетни принадлежности	150.9	149.6	150.8	137.6	137.1	137.7	139.0	138.1	139.2	138.7	138.3	137.1	138.9
Търговия на дребно чрез поръчки по пощата, телефона или Интернет	145.1	142.9	142.2	140.6	139.7	138.3	136.6	135.4	133.9	132.7	131.1	130.0	128.8
Търговия на дребно с автомобилни горива и смазочни материали	118.2	117.3	115.1	115.4	113.6	112.8	112.1	113.4	112.9	112.4	111.9	109.6	108.2



Таблица 4

**Индекси на оборота в раздел "Търговия на дребно, без търговията с автомобили и мотоциклети" по съпоставими цени (Календарно изгладени, 2005 = 100 )**

Икономически дейности	2007	2008	2009			2010									
	X	X	X	XI	XII	I	II	III	IV	V	VI	VII	VIII	IX	X
<b>Търговия на дребно, без търговията с автомобили и мотоциклети</b>	<b>146.0</b>	<b>155.7</b>	<b>142.1</b>	<b>137.5</b>	<b>145.9</b>	<b>107.9</b>	<b>106.8</b>	<b>112.2</b>	<b>115.6</b>	<b>118.4</b>	<b>122.8</b>	<b>131.0</b>	<b>130.9</b>	<b>131.6</b>	<b>135.3</b>
Търговия на дребно с хранителни стоки, напитки и тютюневи изделия	124.2	127.5	130.7	128.1	145.1	116.2	116.1	121.6	124.1	125.8	127.0	131.6	130.5	129.7	131.2
Търговия на дребно в неспециализирани магазини предимно с хранителни стоки, напитки и тютюневи изделия	129.8	131.8	137.2	134.5	152.8	122.8	123.0	128.7	131.3	132.8	134.0	138.5	137.2	136.2	137.8
Търговия на дребно в специализирани магазини с хранителни стоки, напитки и тютюневи изделия	96.5	106.7	97.9	95.8	105.9	82.2	81.7	86.0	88.1	88.8	91.8	96.7	96.3	96.2	97.7
Търговия на дребно с нехранителни стоки, без търговията с автомобилни горива и смазочни материали	164.5	181.5	151.2	148.8	163.6	109.0	109.0	115.7	118.2	122.5	127.0	134.6	134.4	137.1	143.1
в това число:															
Търговия на дребно в неспециализирани магазини с разнообразни стоки	158.7	200.6	172.9	162.8	167.5	124.8	122.8	126.6	132.6	138.0	144.0	153.6	156.4	155.7	155.7
Търговия на дребно с текстил, облекло, обувки и кожени изделия	175.2	194.3	167.6	166.0	191.3	130.2	132.2	144.0	147.2	150.9	148.1	149.9	149.3	158.3	163.3
Търговия на дребно с битова техника, мебели и други стоки за бита	194.5	203.3	166.0	165.5	180.1	105.1	107.5	117.8	121.1	128.1	137.6	147.0	148.3	152.1	161.1
Търговия на дребно с компютърна и комуникационна техника и други потребителски стоки	152.3	168.3	130.2	126.3	141.1	96.0	93.7	97.3	100.1	104.6	107.9	118.2	117.3	118.8	122.4
Търговия на дребно с фармацевтични и медицински стоки, козметика и тоалетни принадлежности	127.5	159.7	154.9	152.2	165.6	136.6	134.8	140.1	139.1	135.6	136.2	137.3	134.2	134.5	142.5
Търговия на дребно чрез поръчки по пощата, телефона или Интернет	108.1	160.1	149.1	148.1	155.6	125.3	135.6	135.9	130.9	128.1	134.4	134.3	131.8	127.9	133.8
Търговия на дребно с автомобилни горива и смазочни материали	135.2	138.1	137.3	126.7	116.5	97.9	94.1	97.9	103.6	103.7	112.5	124.6	125.6	123.5	125.4



## Методологични бележки

Месечните **индекси на оборота** отразяват краткосрочните изменения в стойността на показателя между два сравнявани периода по съпоставими цени. Информацията може да бъде използвана за оценка на текущото състояние и тенденциите в развитието на търговския сектор, а също и за краткосрочни прогнози.

За изчисляването на индексите се извършва наблюдение на търговските предприятия, като се използва представителна извадка, формираща около 70% от годишните приходи на наблюдаваната съвкупност.

Месечните **индекси на оборота** се изчисляват при постоянна база 2005 г. чрез сравняване на стойността на продажбите по съпоставими цени. Влиянието на цените се елиминира чрез дефлиране на оборота, като се използват индексите на потребителските цени.

**Индексите на оборота** в базата данни от 2000 г. са преизчислени по КИД-2008, пребазирани към новата базисна 2005 г. и са публикувани в интернет сайта на НСИ (<http://www.nsi.bg/otrasal.php?otr=5>).