

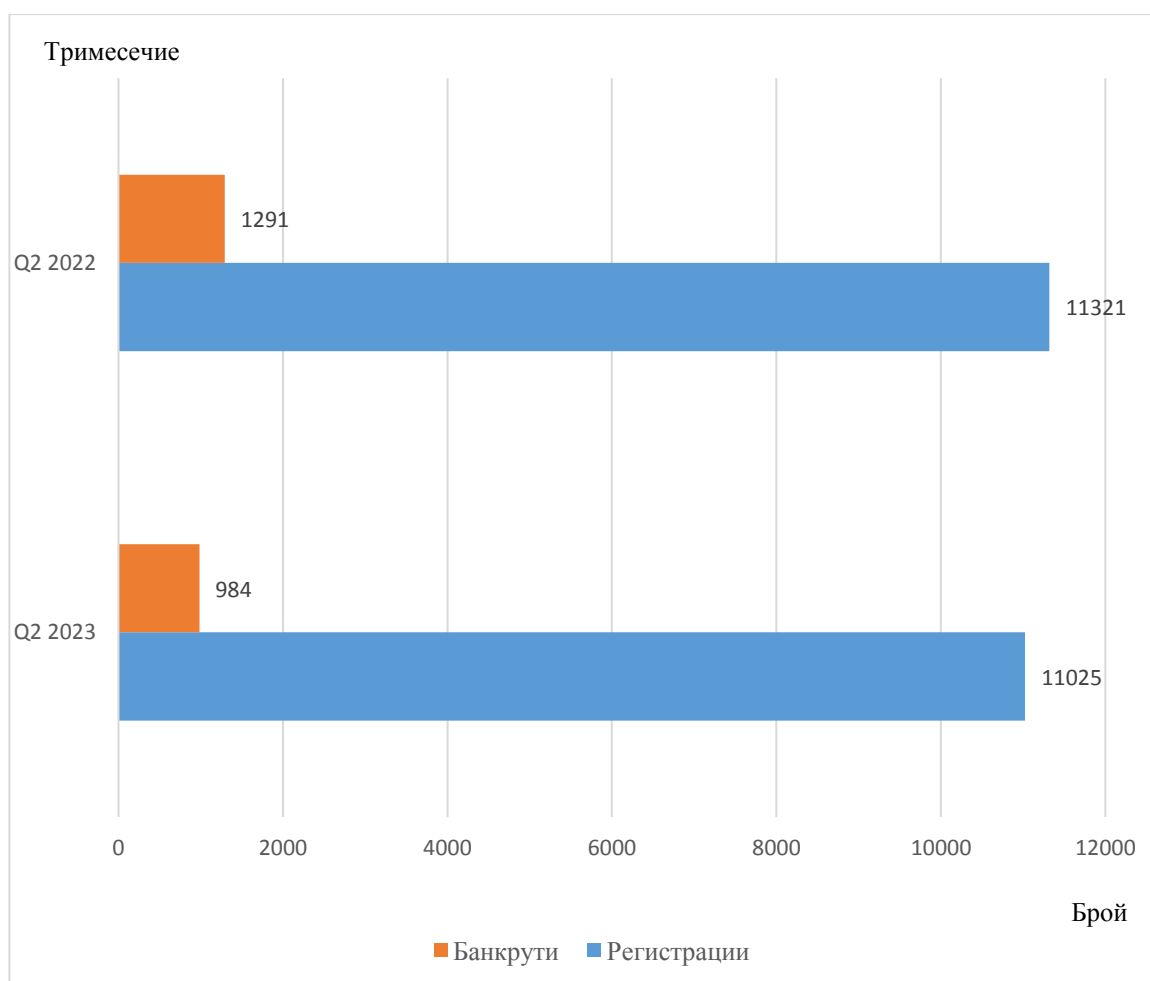
РЕГИСТРАЦИИ И БАНКРУТИ НА ПРАВНИ ЕДИНИЦИ

Тримесечната бизнес демография на регистрациите и банкрутите на правните (юридически) единици е свързана с определени демографски събития - дата на създаване на юридическото лице, дата на обявяване в производство по несъстоятелност, дата на обявяване в несъстоятелност и дата на обявяване в ликвидация. Данните са представени в абсолютни стойности по избрани раздели на Класификацията на икономическите дейности (КИД - 2008)¹ съгласно изискванията на Регламент № 2019/2152 на ЕП и на Съвета от 27 ноември 2019 г. за европейската бизнес статистика.

Тримесечни данни за регистрации и банкрути

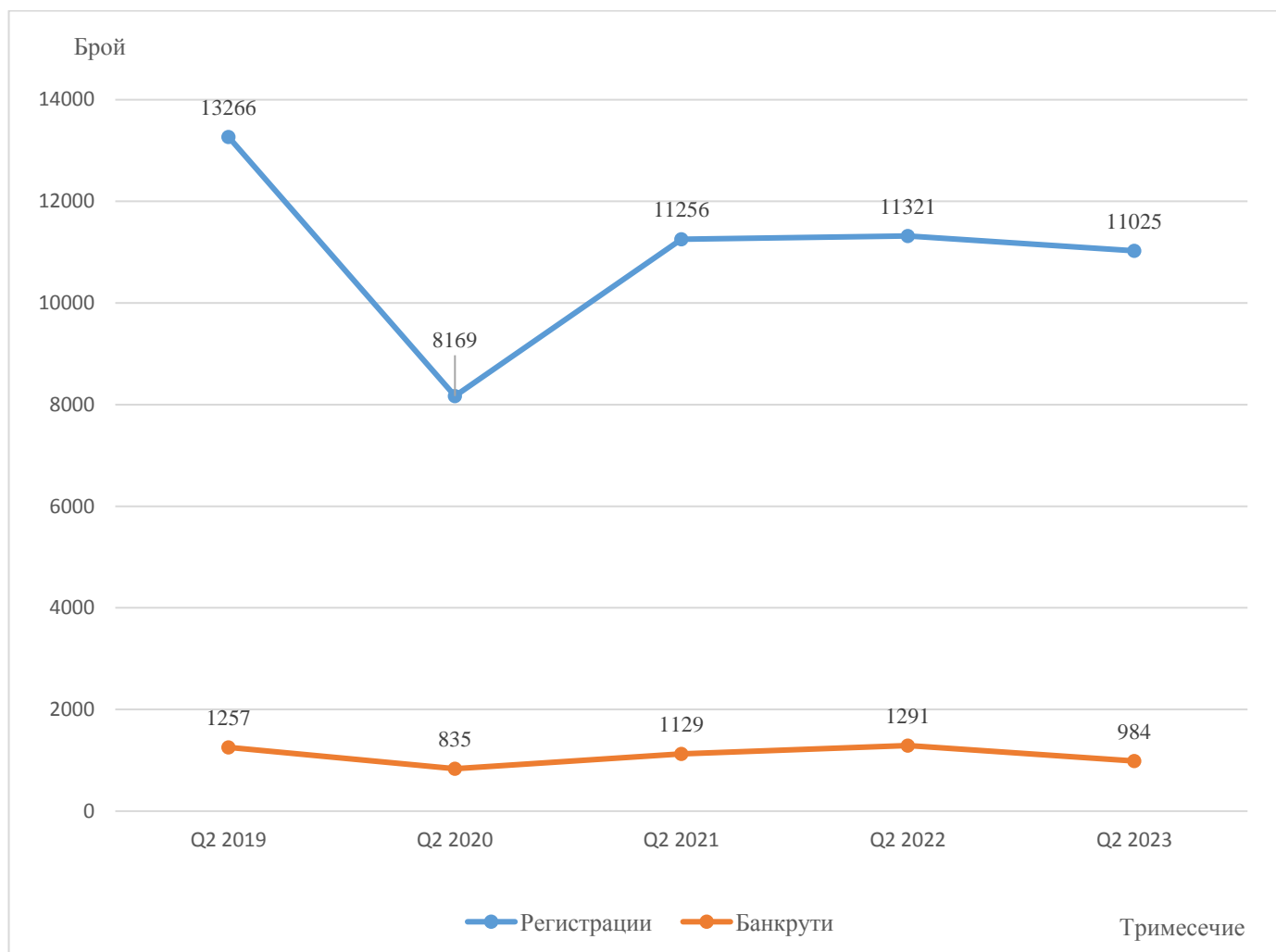
През второто тримесечие на 2023 г. новорегистрираните правни единици в страната са 11 025, а обявените в несъстоятелност - 984. В сравнение със същото тримесечие на 2022 г. общият брой на новорегистрираните намалява с 2.6%, а този на банкрутите - с 23.8%.

Фиг. 1. Брой регистрации и банкрути на правни единици през второто тримесечие на 2022 и 2023 година



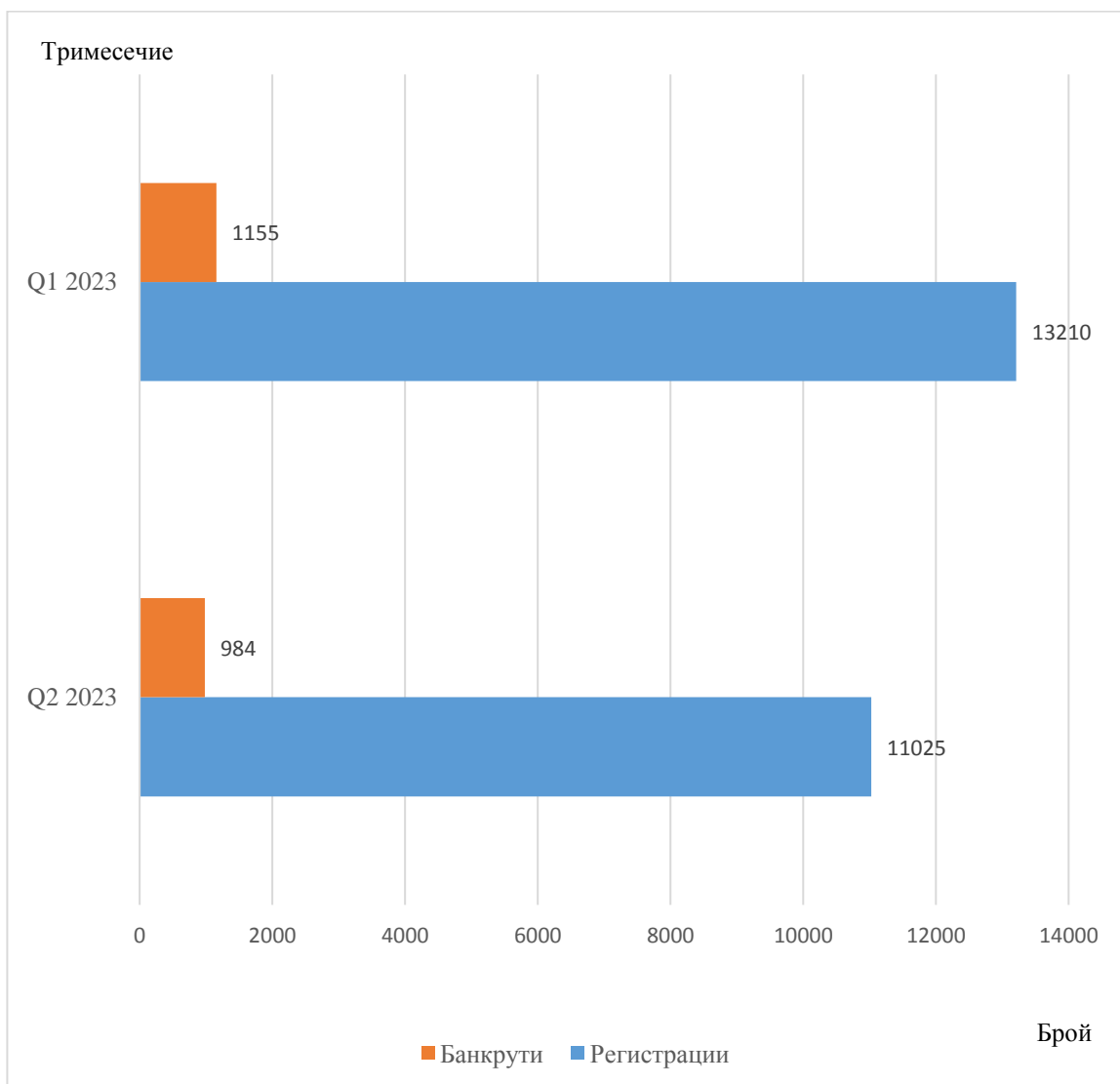
¹ <https://www.nsi.bg/sites/default/files/files/publications/KID-2008.pdf>

Фиг. 2. Брой регистрации и банкрути на правни единици през второто тримесечие в периода 2019 - 2023 година



В сравнение с първото тримесечие на 2023 г. новорегистрираните правни единици са намалели с 16.5%, а тези обявили несъстоятелност - с 14.8%.

Фиг. 3. Брой регистрации и банкрути на правни единици през първото и второто тримесечие на 2023 година



Разпределение на новорегистрираните и обявилите банкрут правни единици по сектори

Разпределението по икономически сектори показва, че най-голям е относителният дял на новорегистрираните правни единици в сектор G „Търговия; ремонт на автомобили и мотоциклети“ - 89.4% от всички новорегистрирани единици през второто тримесечие на 2023 година. При обявените в несъстоятелност фирми отново най-голям брой попадат в сектор G „Търговия; ремонт на автомобили и мотоциклети“ - 75.4% от общия брой банкрутирали правни единици за същия период.

Табл. 1. Брой новорегистрирани и обявилите банкрут правни единици през второто тримесечие на 2023 г. по икономически сектори

Икономически сектор	Новорегистрирани	Обявили банкрут	Описание
Промисленост	128	44	B,C,D,E
Строителство	154	49	F41,F42,F43
Търговия на едро и дребно; ремонт на автомобили и мотоциклети	9858	742	G45,G46,G47
Транспорт и съхранение	98	13	H49,H50,H51,H52,H53
Хотелиерство и ресторантьорство	103	20	I55,I56
Информация и комуникация	60	14	J58,J59,J60,J61,J62,J63
Финансови и застрахователни дейности; дейности с недвижими имоти; професионални, научни и технически дейности; административни и спомагателни дейности	406	86	K,L,M,N
Образование; хуманно здравеопазване и социални дейности	218	16	P,Q,R,S95,S96