



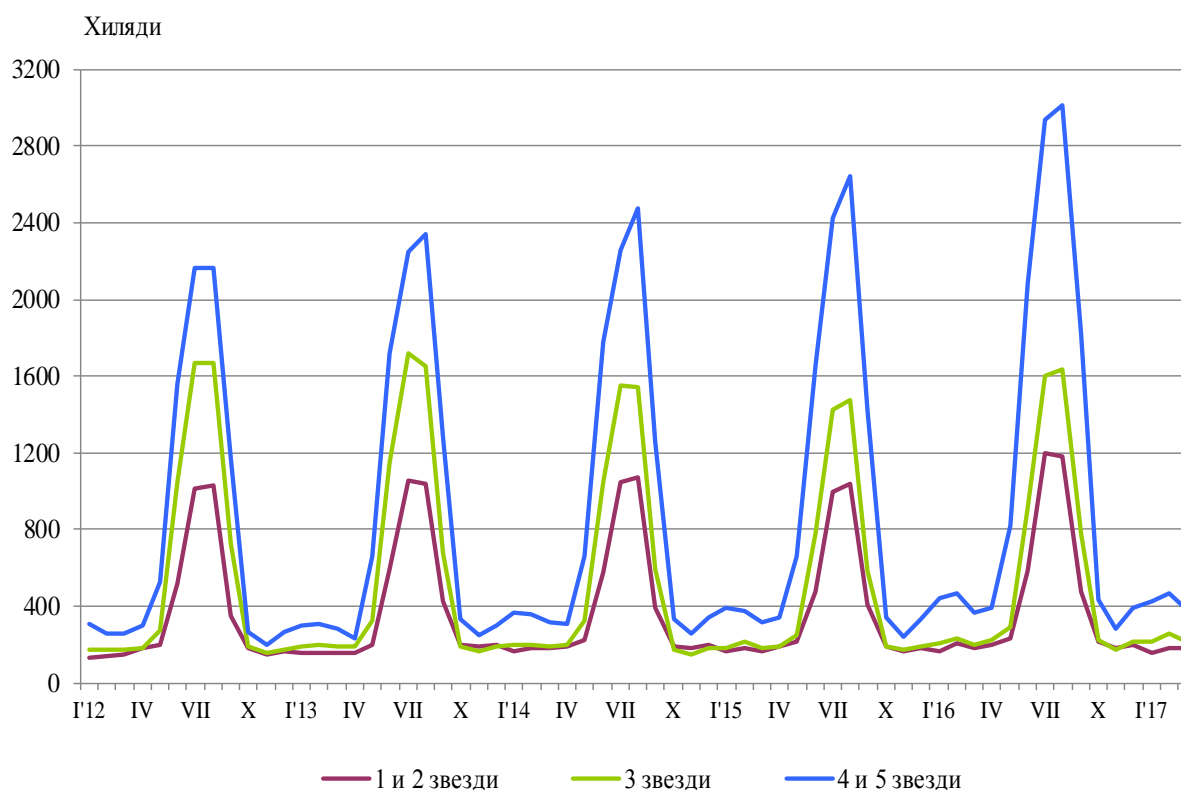
ДЕЙНОСТ НА МЕСТАТА ЗА НАСТАНЯВАНЕ ПРЕЗ МАРТ 2017 ГОДИНА

През март 2017 г. в страната са функционирали 1 884 места за настаняване с над 10 легла - хотели, мотели, къмпинги, хижи и други места за краткосрочно настаняване (табл. 1 от приложението). Броят на стаите в тях е 55.1 хил., а на леглата - 111.8 хиляди. В сравнение с март 2016 г. общият брой на местата за настаняване, функционирали през периода, намалява с 1.8%, а на леглата в тях - с 3.5%.

Общият брой на нощувките във всички места за настаняване, регистрирани през март 2017 г., е 782.6 хил., или с 5.5% повече в сравнение със същия месец на предходната година, като най-голямо увеличение на нощувките (със 7.3%) се наблюдава в местата за настаняване с 3 звезди.

През март 2017 г. в хотелите с 4 и 5 звезди са реализирани 72.5% от общия брой нощувки на чужди граждани и 35.3% - на българи. В местата за настаняване с 3 звезди са осъществени 19.3% от нощувките на чужди граждани и 32.0% - на българи, докато в останалите места за настаняване (с 1 и 2 звезди) те са съответно 8.2 и 32.7%.

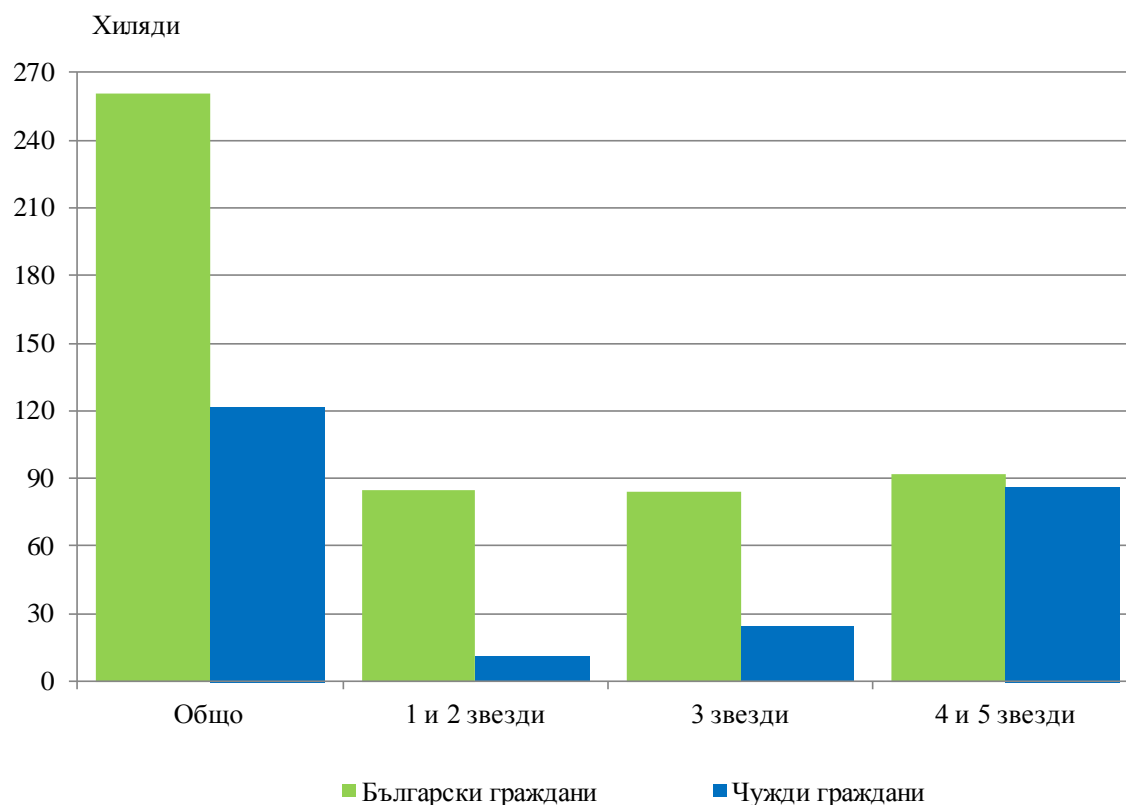
Фиг. 1. Реализирани нощувки по категории на местата за настаняване и месеци





Пренощувалите лица в местата за настаняване през март 2017 г. се увеличават с 6.4% в сравнение със същия месец на 2016 г. и достигат 382.0 хиляди. От всички пренощували лица 68.2% са българи, като по-голямата част от тях (64.8%) са нощували в места за настаняване с 1 и 2 или 3 звезди и са реализирали средно по 1.8 нощувки. Пренощувалите чужденци са 121.4 хил., или със 17.8% повече в сравнение с март 2016 г., като 71.2% от тях са нощували в хотели с 4 и 5 звезди и са реализирали средно по 2.5 нощувки.

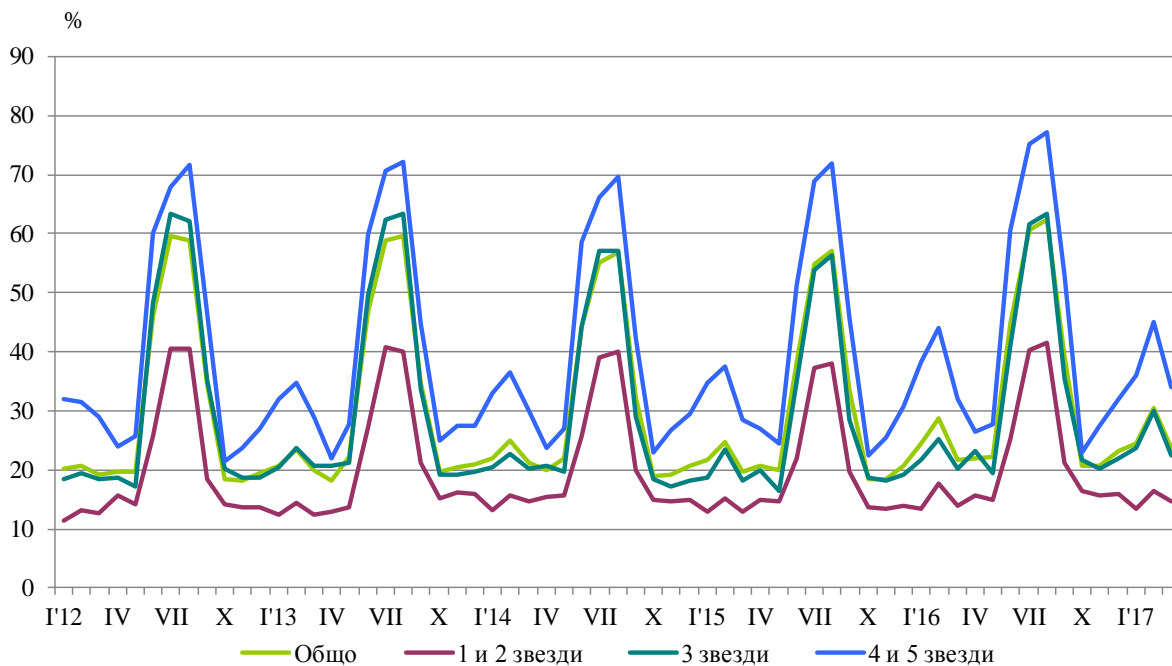
Фиг. 2. Пренощували лица по категории на местата за настаняване през март 2017 година



Общата заетост на леглата в местата за настаняване през март 2017 г. е 23.6%, като се увеличава с 1.9 процентни пункта в сравнение с март 2016 година. Най-висока е заетостта на леглата в хотелите с 4 и 5 звезди - 34.1%, следвани от местата за настаняване с 3 звезди - 22.4%, и с 1 и 2 звезди - 14.8%.

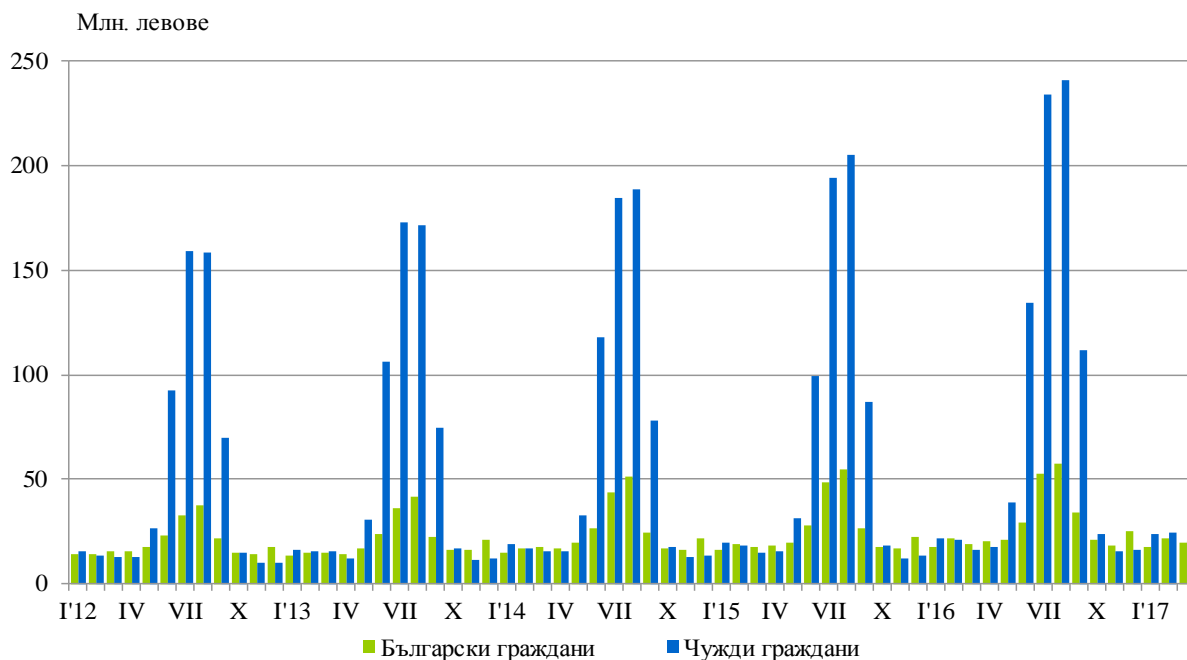


Фиг. 3. Заетост на леглата по категории на местата за настаняване и месеци



Приходите от нощувки през март 2017 г. достигат 39.8 млн. лв., или с 13.9% повече в сравнение с март 2016 година. Регистрирано е увеличение на приходите както от чужди граждани - с 25.5%, така и от български - с 4.0%.

Фиг. 4. Приходи от нощувки в местата за настаняване по месеци





Методологични бележки

От 2012 г. статистическото изследване на **дейността на местата за настаняване** се провежда месечно в съответствие с Регламент № 692/2011 на Европейския парламент и на Съвета относно европейската статистика на туризма и Регламент № 1051/2011 на Европейската комисия за прилагане на Регламент № 692/2011 на Европейския парламент и на Съвета относно европейската статистика на туризма по отношение на структурата на отчетите за качеството и предаването на данните.

В наблюдението се включват категоризираните хотели, къмпинги и други места за краткосрочно настаняване с над 10 легла, функционирали през съответния отчетен период.

В показателя **други места за краткосрочно настаняване** са обхванати вилни и туристически селища, хостели, къщи за гости, бунгала, почивни домове, хижи, частни квартири и апартаменти и други места за краткосрочно настаняване.

Легладеноноция в експлоатация е максималният капацитет на разкритите легла за всеки ден от отчетния месец.

В **приходите от нощувки** в местата за настаняване са включени сумите, заплатени от гостите, без стойността на допълнителните услуги.



Приложение

Таблица 1

Дейност на местата за настаняване през март 2017 година¹

Области	Места за настаняване - бр.	Легла - бр.	Легладе-нонощия - бр.	Реализирани нощувки - бр.		Пренощували лица - бр.		Приходи от нощувки - хил. лв.	
				общо	в т.ч. от чужденци	общо	в т.ч. чужденци	общо	в т.ч. от чужденци
Общо за страната	1884	111805	3319324	782648	300333	382036	121441	39830	20213
Благоевград	223	15814	454117	122487	69843	47735	20889	5543	3536
Бургас	70	5900	148707	26398	6046	14450	2919	1254	374
Варна	111	11461	337891	44996	14210	22802	4947	2077	852
Велико Търново	107	4678	143593	22227	2614	14289	1751	870	141
Видин	22	762	22776	4121	1039	2527	496	163	44
Враца	25	863	26262	6401	1267	2936	458	170	43
Габрово	59	3280	94009	12517	1576	7308	752	416	79
Добрич	36	2619	81189	11329	4132	5313	1229	529	217
Кърджали	30	1000	29513	4960	1007	3309	598	174	47
Кюстендил	67	2849	87513	9895	1230	6157	845	391	..
Ловеч	73	3835	111225	15538	974	8310	361	601	42
Монтана	25	1151	35601	3597	541	2136	209	126	24
Пазарджик	55	4030	122082	46962	2108	22398	776	2061	121
Перник	11	476	14756	2419	331	1423	201	73	..
Плевен	24	1225	34693	6520	1289	3764	495	288	82
Пловдив	171	8876	272247	73407	21785	36640	8432	3534	1314
Разград	15	644	19964	3794	426	2156	238	132	18
Русе	40	1719	51412	12164	2942	7370	1433	598	183
Силистра	11	487	15027	1714	306	1255	228	75	14
Сливен	50	1784	54289	6330	1448	4046	604	267	95
Смолян	258	10731	323494	55204	8219	21182	2017	2009	368
София	104	8024	242529	79179	38509	28385	9203	3505	1813
София (столица)	123	11832	360649	158194	106895	90077	58095	12880	10130
Стара Загора	51	3491	103975	28553	6452	12203	1788	1169	329
Търговище	18	723	22399	3583	646	2243	326	160	43
Хасково	31	1350	41748	9551	2352	5782	1455	368	114
Шумен	52	1499	46469	6254	725	4200	416	216	32
Ямбол	22	702	21195	4354	1421	1640	280	181	71

¹ Функционирали през съответния период.
„..“ - данните са конфиденциални.