



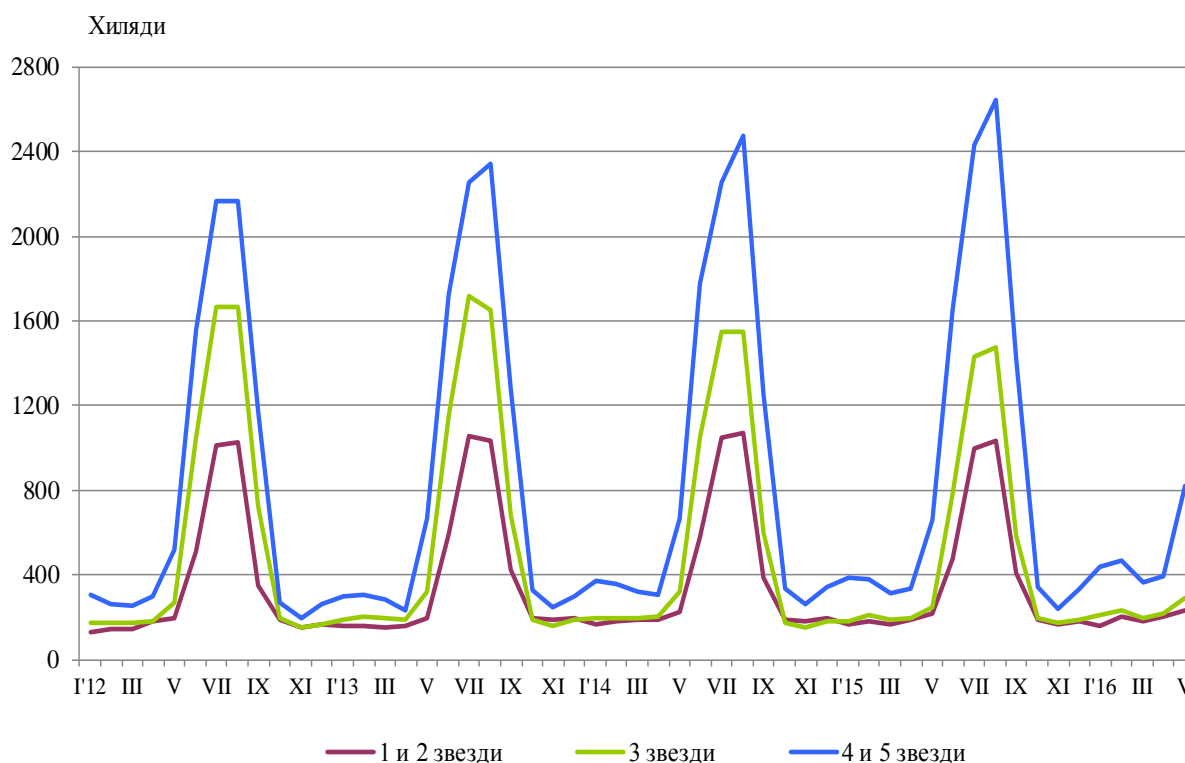
ДЕЙНОСТ НА МЕСТАТА ЗА НАСТАНЯВАНЕ ПРЕЗ МАЙ 2016 ГОДИНА

През май 2016 г. в страната са функционирали 2 228 места за настаняване с над 10 легла - хотели, мотели, къмпинги, хижи и други места за краткосрочно настаняване (табл. 1 от приложението). Броят на стаите в тях е 102.3 хил., а на леглата - 222.1 хиляди. В сравнение с май 2015 г. общият брой на местата за настаняване (функционирали през периода) намалява с 1.3%, докато леглата в тях се увеличават с 3.2%.

Общият брой на нощувките във всички места за настаняване, регистрирани през май 2016 г., е 1 350.5 хил., или с 20.0% повече в сравнение със същия месец на предходната година, като най-голямо увеличение на нощувките (с 24.6%) се наблюдава в местата за настаняване с 4 и 5 звезди.

През май 2016 г. в хотелите с 4 и 5 звезди са реализирани 78.6% от общия брой нощувки на чужди граждани и 36.0% - на българи. В местата за настаняване с 3 звезди са осъществени 15.5% от нощувките на чужди граждани и 30.6% - на българи, докато в останалите места за настаняване (с 1 и 2 звезди) те са съответно 5.9 и 33.4%.

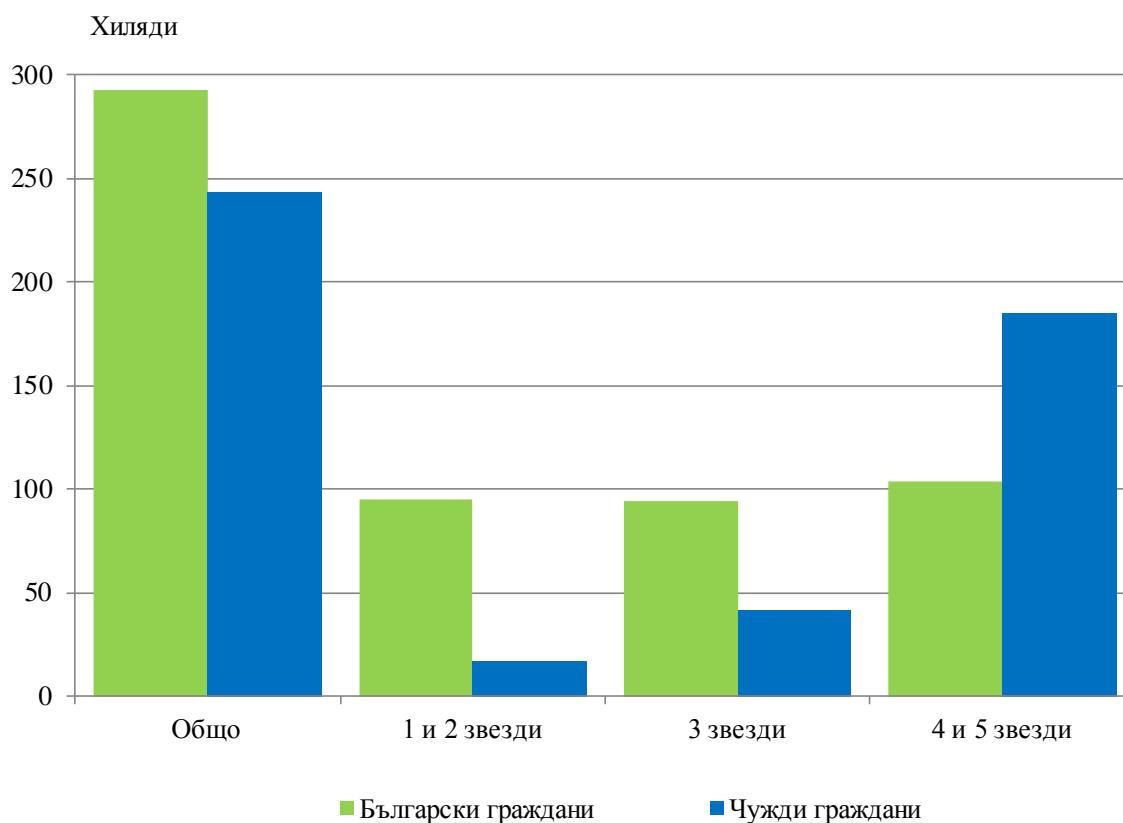
Фиг. 1. Реализирани нощувки по категории на местата за настаняване и месеци





Пренощувалите лица в местата за настаняване през май 2016 г. се увеличават с 15.0% в сравнение със същия месец на 2015 г. и достигат 535.8 хиляди. От всички пренощували лица 54.7% са българи, като по-голямата част от тях (64.6%) са нощували в места за настаняване с 1 и 2 или 3 звезди и са реализирали средно по 1.9 нощувки. Пренощувалите чужденци са 242.8 хил., като 76.1% от тях са нощували в хотели с 4 и 5 звезди и са реализирали средно по 3.3 нощувки.

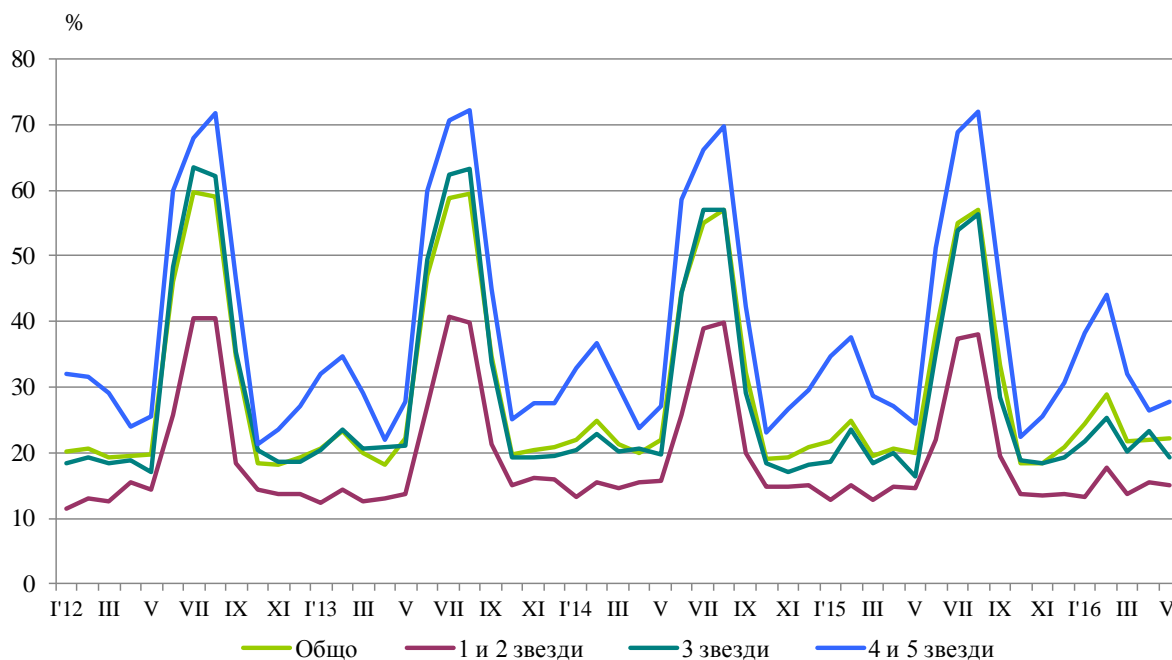
Фиг. 2. Пренощували лица по категории на местата за настаняване през май 2016 година



Общата заетост на леглата в местата за настаняване през май 2016 г. е 22.3%, като се увеличава с 2.4 процентни пункта в сравнение с май 2015 година. Най-висока е заетостта на леглата в хотелите с 4 и 5 звезди - 27.8%, следвани от местата за настаняване с 3 звезди - 19.4%, и с 1 и 2 звезди - 15.0%.

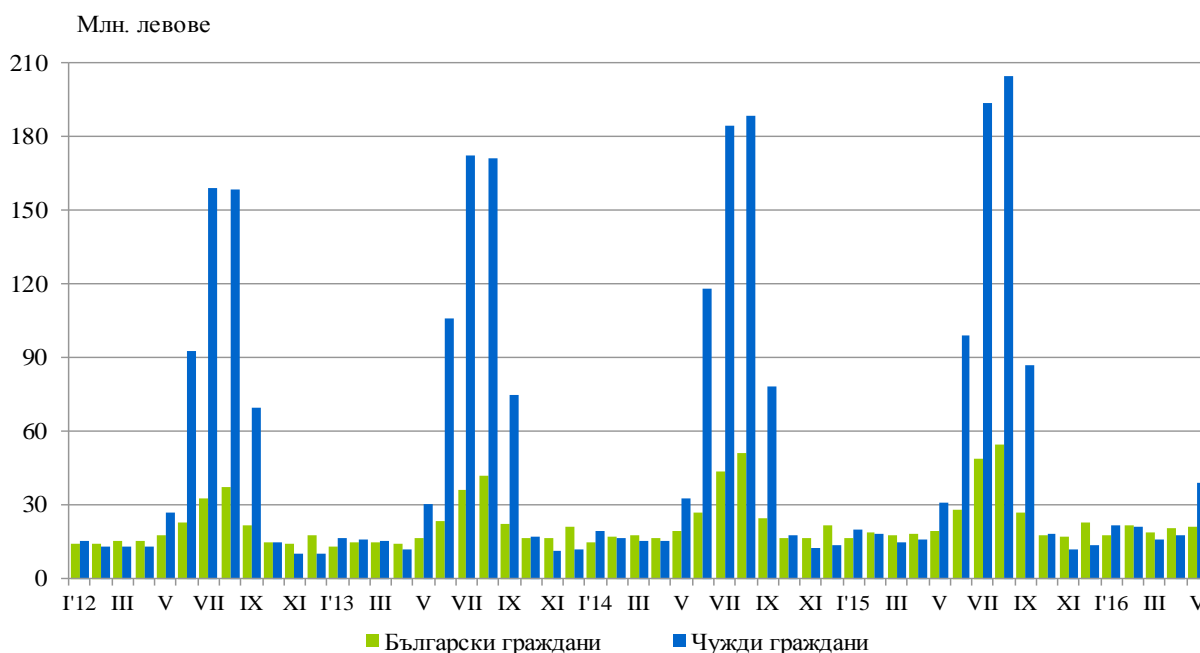


Фиг. 3. Заетост на леглата по категории на местата за настаняване и месеци



Приходите от нощувки през май 2016 г. достигат 59.8 млн. лв., или с 18.7% повече в сравнение с май 2015 година. Регистрирано е увеличение на приходите както от чужди граждани - с 25.2%, така и от български - с 8.3%.

Фиг. 4. Приходи от нощувки в местата за настаняване по месеци





Методологични бележки

От 2012 г. статистическото изследване на **дейността на местата за настаняване** се провежда месечно в съответствие с Регламент № 692/2011 на Европейския парламент и на Съвета относно европейската статистика на туризма и Регламент № 1051/2011 на Европейската комисия за прилагане на Регламент № 692/2011 на Европейския парламент и на Съвета относно европейската статистика на туризма по отношение на структурата на отчетите за качеството и предаването на данните.

В наблюдението се включват категоризираните хотели, къмпинги и други места за краткосрочно настаняване с над 10 легла, функционирали през съответния отчетен период.

В показателя **други места за краткосрочно настаняване** са обхванати вилни и туристически селища, хостели, къщи за гости, бунгала, почивни домове, хижи, частни квартири и апартаменти и други места за краткосрочно настаняване.

Легладенонощия в експлоатация е максималният капацитет на разкритите легла за всеки ден от отчетния месец.

В **приходите от нощувки** в местата за настаняване са включени сумите, заплатени от гостите, без стойността на допълнителните услуги.



Приложение

Таблица 1

Дейност на местата за настаняване през май 2016 година¹

| Области | Места за настаняване - бр. | Легла - бр. | Легладе-ноноция - бр. | Реализирани нощувки - бр. | | Пренощували лица - бр. | | Приходи от нощувки - хил. лв. | |
|-------------------------|----------------------------|---------------|-----------------------|---------------------------|--------------------|------------------------|-----------------|-------------------------------|--------------------|
| | | | | общо | в т.ч. от чужденци | общо | в т.ч. чужденци | общо | в т.ч. от чужденци |
| Общо за страната | 2228 | 222080 | 6043008 | 1350464 | 787378 | 535759 | 242785 | 59839 | 38807 |
| Благоевград | 193 | 12022 | 325750 | 62165 | 14484 | 30348 | 6760 | 2932 | 774 |
| Бургас | 265 | 74174 | 1743097 | 361454 | 283967 | 92943 | 61194 | 14374 | 11702 |
| Варна | 223 | 46507 | 1375855 | 320449 | 265326 | 94891 | 68021 | 13589 | 11332 |
| Велико Търново | 109 | 5021 | 155373 | 29826 | 7598 | 20291 | 5717 | 1132 | 397 |
| Видин | 27 | 795 | 23863 | 4770 | 1321 | 3558 | 842 | 184 | 52 |
| Враца | 26 | 911 | 28241 | 7010 | 1375 | 3468 | 511 | 185 | 48 |
| Габрово | 64 | 3404 | 100453 | 20091 | 2046 | 11535 | 1043 | 554 | 91 |
| Добрич | 82 | 15049 | 351508 | 71522 | 53559 | 23481 | 14812 | 3237 | 2467 |
| Кърджали | 32 | 1022 | 30339 | 8745 | 1696 | 5756 | 1071 | 257 | 63 |
| Кюстендил | 70 | 3020 | 93620 | 10604 | 1354 | 6593 | 850 | 349 | .. |
| Ловеч | 77 | 4039 | 116031 | 18587 | 962 | 10611 | 492 | 628 | 37 |
| Монтана | 27 | 1189 | 36859 | 4825 | 443 | 2451 | 261 | 133 | 20 |
| Пазарджик | 54 | 4074 | 117328 | 41338 | 4082 | 16830 | 1296 | 1964 | 281 |
| Перник | 12 | 568 | 17608 | 2202 | 436 | 1592 | 259 | 58 | .. |
| Плевен | 24 | 1257 | 35595 | 7540 | 1285 | 4335 | 606 | 282 | 68 |
| Пловдив | 177 | 9093 | 278700 | 85365 | 25235 | 44221 | 11577 | 3863 | 1687 |
| Разград | 16 | 587 | 18197 | 4164 | 532 | 2613 | 260 | 130 | 19 |
| Русе | 39 | 1702 | 52762 | 14479 | 3711 | 9235 | 2176 | 695 | 221 |
| Силистра | 14 | 517 | 15520 | 3010 | 721 | 1992 | 389 | 117 | 32 |
| Сливен | 59 | 1963 | 60829 | 7984 | 2553 | 4425 | 951 | 319 | 133 |
| Смолян | 240 | 8717 | 265731 | 26815 | 2047 | 14906 | 1058 | 777 | 74 |
| София | 91 | 6741 | 200284 | 29952 | 3694 | 15144 | 1556 | 1003 | 147 |
| София (столица) | 124 | 11433 | 354030 | 148286 | 97509 | 87864 | 55508 | 10985 | 8457 |
| Стара Загора | 54 | 3694 | 105342 | 31519 | 5036 | 11244 | 2231 | 1148 | 341 |
| Търговище | 20 | 869 | 26939 | 5408 | 800 | 2504 | 419 | 163 | 36 |
| Хасково | 37 | 1414 | 42957 | 9925 | 3062 | 6225 | 1819 | 378 | 128 |
| Шумен | 51 | 1580 | 48606 | 7402 | 1274 | 4772 | 708 | 226 | 52 |
| Ямбол | 21 | 718 | 21591 | 5027 | 1270 | 1931 | 398 | 177 | 60 |

¹ Функционирали през съответния период.
„..“ - данните са конфиденциални.