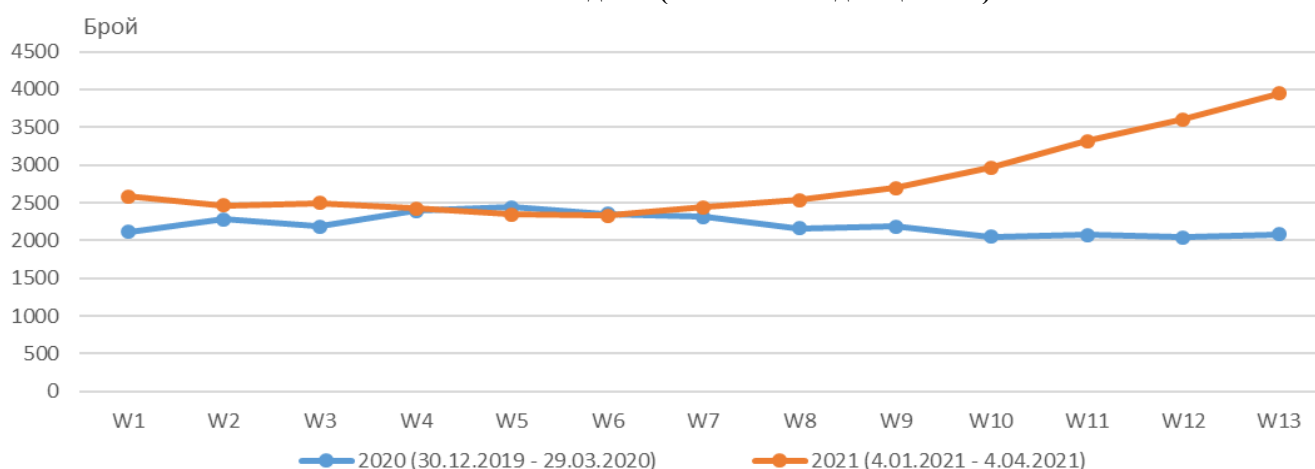


УМИРАНИЯ ПРЕЗ ПЪРВОТО ТРИМЕСЕЧИЕ НА 2021 ГОДИНА (ПРЕДВАРИТЕЛНИ ДАННИ)

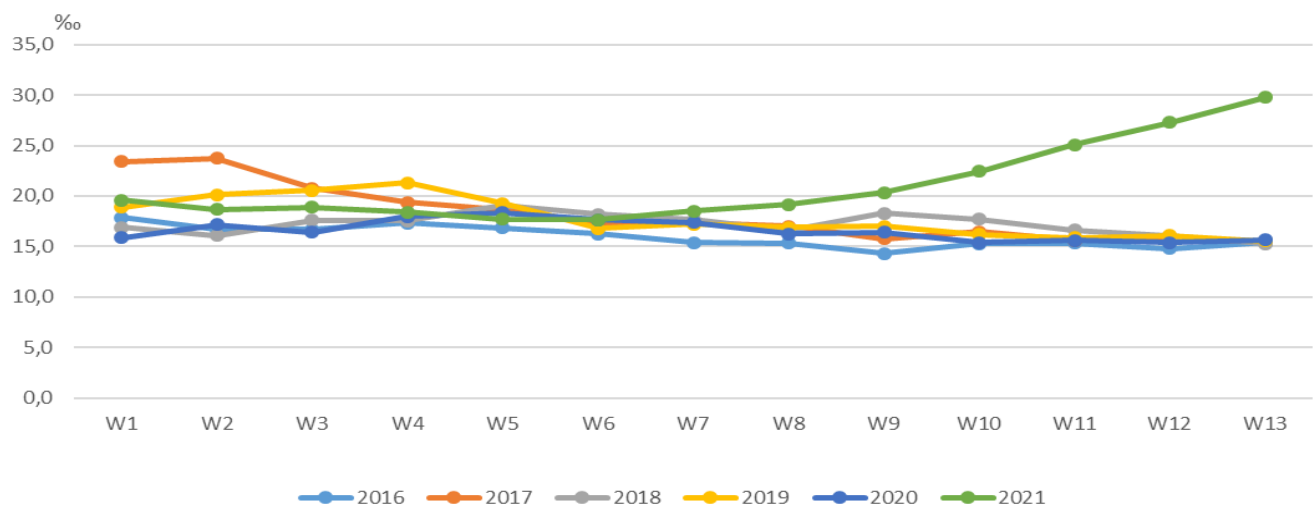
През първото тримесечие на 2021 г. (1-ва - 13-а седмица вкл.) броят на умрелите лица е 36 152, а коефициентът на обща смъртност¹ - 21.1%. Спрямо същия период на миналата година смъртните случаи се увеличават със 7 491, или с 26.1%. Смъртността при мъжете е по-висока (22.9%) в сравнение с тази при жените (19.3%).

Фиг. 1. Умирания в България по седмици през първото тримесечие на 2020 и 2021 година (1-ва - 13-а седмица вкл.)



Най-висока смъртност през първото тримесечие на 2021 г. е регистрирана през 13-ата седмица (29 март - 4 април) - 3 945 души, или 29.8 на 1 000 души от средногодишното население. Това е и най-високата стойност за първото тримесечие през периода 2016 - 2021 година. Най-малко смъртни случаи през първото тримесечие на 2021 г. има през 6-ата седмица - 2 329 лица, или 17.6%.

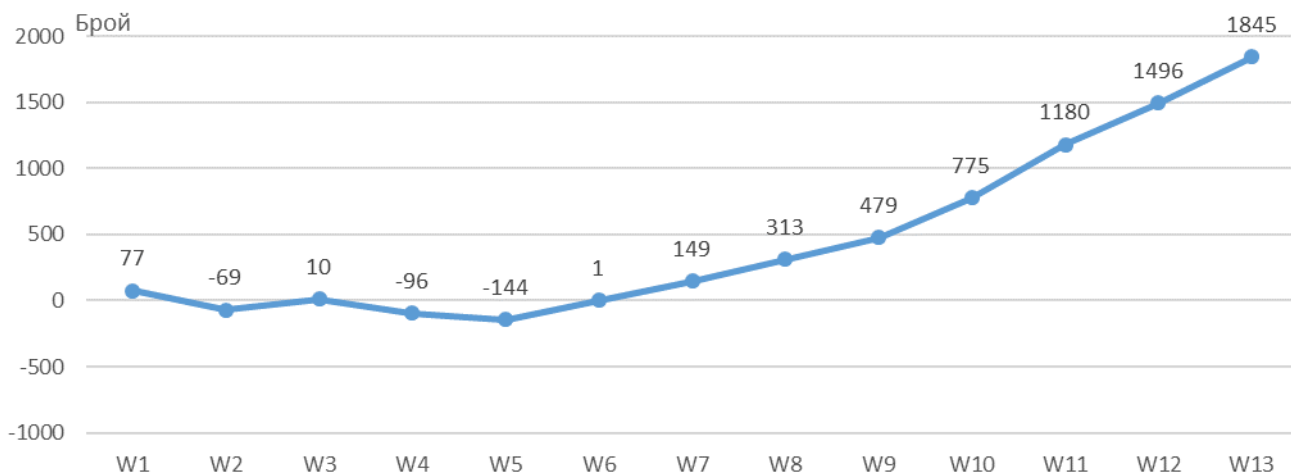
Фиг. 2. Коефициенти на смъртност по седмици през първото тримесечие на периода 2016 - 2021 година



¹ Коефициентите на смъртност са приравнени към годишни, като отношението на броя на умрелите през периода лица към средногодишното население е умножено по 365 дни и разделено на дните през съответния период.

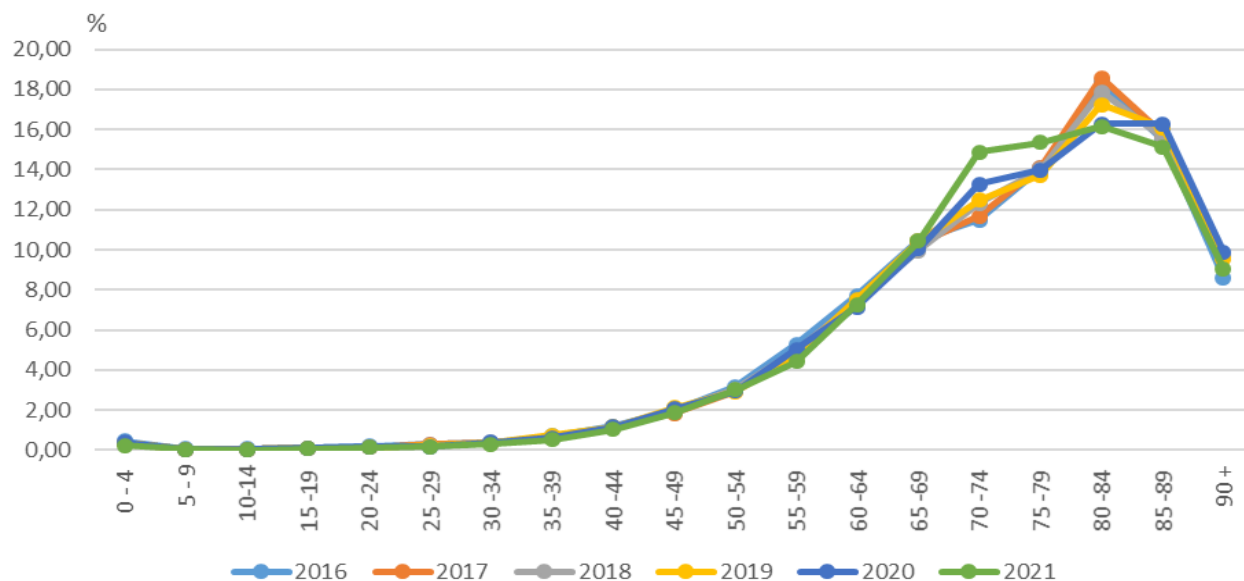
Прирастът на смъртните случаи през първото тримесечие на 2021 г. спрямо средното за периода 2016 - 2020 г. е с най-висока положителна стойност през 13-ата седмица - 1 845 случая, или смъртността нараства с 88.5% спрямо базовия период.

Фиг. 3. Прираст на смъртните случаи по седмици на 2021 г. спрямо средноседмичните стойности за периода 2016 - 2020 година



През първото тримесечие на периода 2016 - 2021 г. възрастовото разпределение на умрелите лица се запазва сравнително еднакво във възрастовите групи до 69 навършени години. През първите тринадесет седмици на 2021 г. наблюдаваме нарастване на относителния дял на умрелите във възрастовите групи от 70 до 79 години и намаление във възрастите над 80 години.

Фиг. 4. Относителен дял на умрелите лица по възрасти от общия брой на умрелите през първото тримесечие на периода 2016 - 2021 година



Във всички области на страната се наблюдава увеличение на абсолютния брой на умрелите лица през първото тримесечие на 2021 г. спрямо същия период на 2020 година. С най-висок прираст са областите Кюстендил (41.0%), Плевен (39.7%), Пазарджик (38.2%), Враца (38.0%) и Бургас (37.4%), а с най-нисък - Търговище (4.5%), Разград (7.5%), Ямбол (8.8%) и Габрово (9.4%).

1. Умрели през първото тримесечие на 2020 и 2021 г. по области

Област	2020 (брой)	2021 (брой)	Прираст (брой)	Прираст (%)
Общо	28661	36152	7491	26.1
Благоевград	1142	1340	198	17.3
Бургас	1445	1985	540	37.4
Варна	1588	2016	428	27.0
Велико Търново	1035	1319	284	27.4
Видин	523	583	60	11.5
Враца	832	1148	316	38.0
Габрово	606	663	57	9.4
Добрич	759	928	169	22.3
Кърджали	539	693	154	28.6
Кюстендил	634	894	260	41.0
Ловеч	693	774	81	11.7
Монтана	735	874	139	18.9
Пазарджик	1005	1389	384	38.2
Перник	640	833	193	30.2
Плевен	1188	1660	472	39.7
Пловдив	2554	3177	623	24.4
Разград	547	588	41	7.5
Русе	1005	1215	210	20.9
Силистра	513	675	162	31.6
Сливен	758	942	184	24.3
Смолян	478	577	99	20.7
София (столица)	4031	5295	1264	31.4
София	1141	1450	309	27.1
Стара Загора	1361	1705	344	25.3
Търговище	511	534	23	4.5
Хасково	1092	1299	207	19.0
Шумен	713	951	238	33.4
Ямбол	593	645	52	8.8

Методологични бележки

Обхват

В съвкупността на умрелите лица се включват всички умрели, чието обичайно местоживее (настоящ адрес) е в Република България независимо от мястото на смъртта.

Понятия и дефиниции

Събитието „смърт“ е прекъсване на жизнените функции на организма без възможност за тяхното възстановяване.

Географски обхват (територия)

При статистическата обработка на данните за смъртността умрелите лица са разпределени в регионален аспект според административно-териториалното деление на страната към края на отчетния период (населени места, общини, области и статистически райони) по „настоящ адрес“.

Източници на данни

Източник на данните за умрелите лица е Единната система за гражданска регистрация и административно обслужване на населението (ЕСГРАОН). Умиранията се регистрират чрез документ образец „Съобщение за смърт“. Въз основа на него и не по-късно от 48 часа след настъпването на смъртта се създава Актът за смърт. Електронните актове за смърт се изпращат ежемесечно (от април 2020 г. ежеседмично) от ГД ГРАО при МРРБ на НСИ. Данните се обработват, редактират и валидират посредством Информационна система „Демография“ съгласно заложените в системата правила за валидация и контрол при обработката на демографските събития. По този начин се осигурява пълен обхват на събитията „смърт“ за България за една календарна година в съответствие с дефинициите и изискванията на Регламент (ЕС) № 1260/2013 на Европейския парламент и на Съвета относно европейската демографска статистика.

Основни показатели

Коефициент на обща смъртност (‰)

Показва броя на умрелите лица на 1 000 души от средногодишното население. Изчислява се в промили като отношение на броя на умрелите лица през годината и средногодишния брой на населението през същата година.

Коефициент на общата смъртност за части от годината (‰)

Изчислява се в промили като отношение на броя на лицата, умрели през съответния период (седмица, месец, тримесечие), към средногодишното население, умножен по 365 и разделен на броя на дните през съответния период.

Прираст на умрелите (Excess mortality)

Изчислява се като абсолютна разлика между броя на умрелите през дадена седмица и петгодишен осреднен брой на умрелите лица за съответните седмици на предходен период.