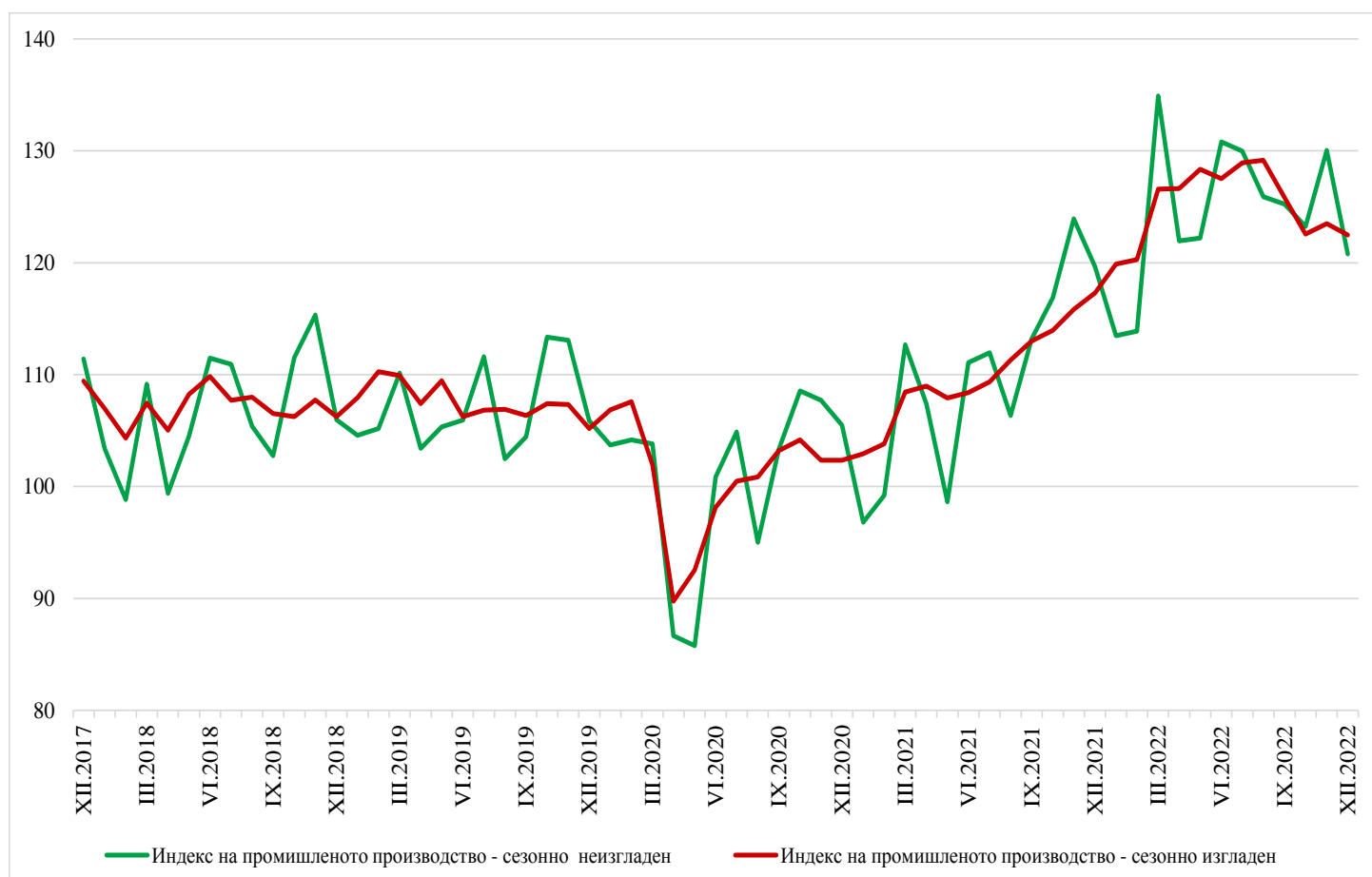


ИНДЕКСИ НА ПРОМИШЛЕНОТО ПРОИЗВОДСТВО ПРЕЗ ДЕКЕМВРИ 2022 ГОДИНА¹

Индексът на промишленото производство² през декември 2022 г. намалява с 0.8% в сравнение с ноември 2022 година. Данните са предварителни и сезонно изгладени³.

През декември 2022 г. е регистрирано нарастване с 2.1% на календарно изгладения⁴ индекс на промишленото производство спрямо съответния месец на 2021 година.

Фиг. 1. Индекси на промишленото производство (2015 = 100)



¹ Данните за декември 2022 г. са предварителни. Окончателните данни за ноември 2022 г. са публикувани на сайта на НСИ (<http://www.nsi.bg/bg>).

² Месечните индекси на производството измерват измененията в произведената продукция на промишлените предприятия. Тази информация е подходяща за проследяване на текущото икономическо развитие и за краткосрочни прогнози. Индексите не измерват действителното равнище на производството, а оценяват средното изменение на производството между два времеви периода. За оценката на индексите се извършва представително наблюдение на предприятията от промишлеността, като извадката обхваща предприятия, чийто годишен оборот надхвърля 97% от оборота на цялата промишленост.

Индексите на промишленото производство се изчисляват при постоянна база чрез претегляне със структурата на добавената стойност по факторни разходи.

³ Сезонното изглаждане е статистически метод за отстраняване на сезонния компонент на времевия ред.

⁴ Календарното изглаждане представлява отстраняване на вариациите в месечните данни, дължащи се на различния брой календарни и работни дни в месеците, на националните празници, както и на наличието на екстремни стойности (например наличието на повече неработни дни през май може да допринесе за спад на производството в някои дейности).

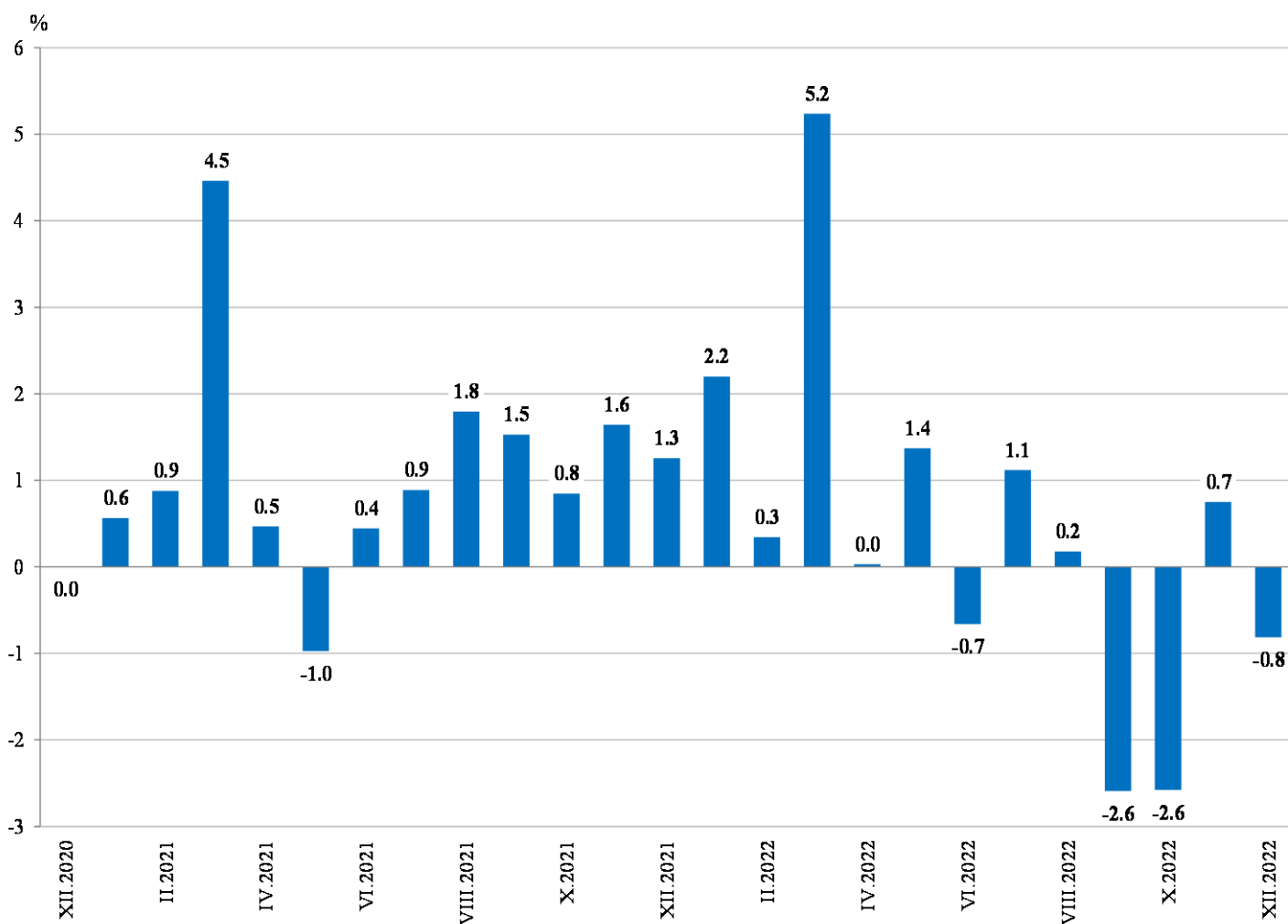
Месечни изменения

През декември 2022 г. спад спрямо предходния месец е отчетен в производството и разпределението на електрическа и топлоенергия и газ - с 26.8%, а увеличение - в добивната промишленост - с 10.0%, и в преработващата промишленост - с 2.6%.

По-значителен ръст в преработващата промишленост се наблюдава при: производството на лекарствени вещества и продукти - с 25.6%, производството на основни метали - с 14.1%, производството, неklasифицирано другаде - с 10.9%, производството на автомобили, ремаркета и полуремаркета - с 10.8%.

Намаление е регистрирано при: производството на метални изделия, без машини и оборудване - с 16.8%, производството на дървен материал и изделия от него, без мебели - с 8.9%, производството на хартия, картон и изделия от хартия и картон - със 7.2%.

Фиг. 2. Изменение на индекса на промишленото производство спрямо предходния месец (Сезонно изгладени)



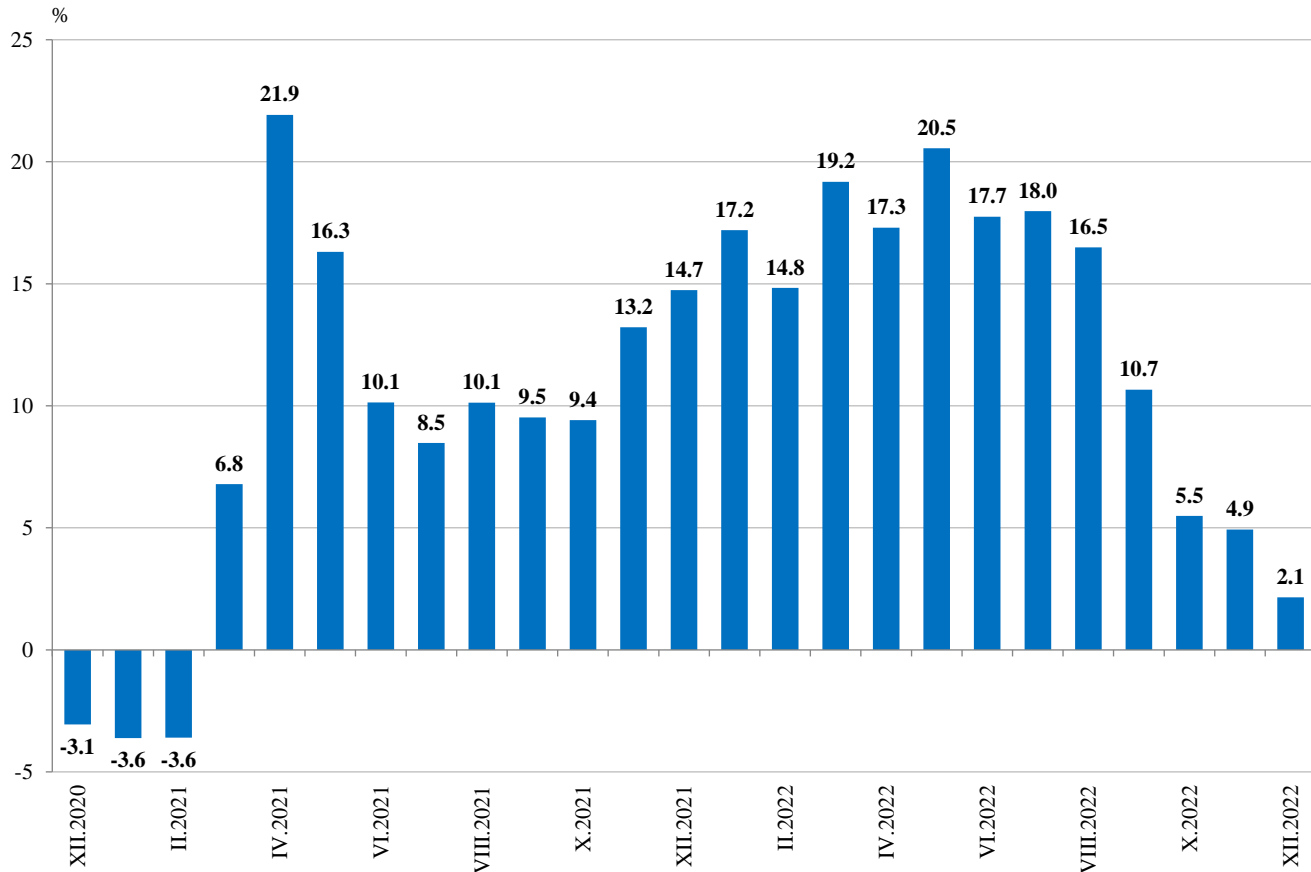
Годишни изменения

На годишна база увеличение на промишленото производство, изчислено от календарно изгладените данни, е отчетено в преработващата промишленост - с 10.8%, и в добивната промишленост - с 1.8%, а спад - в производството и разпределението на електрическа и топлинна енергия и газ - с 28.6%.

Съществен ръст в преработващата промишленост спрямо съответния месец на предходната година се наблюдава при: производството на напитки - с 44.7%, производството на лекарствени вещества и продукти - с 30.7%, производството на метални изделия, без машини и оборудване - с 28.2%, производството на превозни средства, без автомобили - с 27.8%, производството на автомобили, ремаркета и полуремаркета - с 22.2%.

Спад е отчетен при: производството на текстил и изделия от текстил, без облекло - с 18.2%, печатната дейност и възпроизвеждането на записани носители - с 11.6%, обработката на кожи; производството на обувки и други изделия от обработени кожи без косъм - с 11.0%, производството на дървен материал и изделия от него, без мебели - със 7.7%, ремонта и инсталирането на машини и оборудване - с 6.5%, производството на изделия от каучук и пластмаси и производството на хартия, картон и изделия от хартия и картон - по 6.2%.

Фиг. 3. Изменение на индекса на промишленото производство спрямо съответния месец на предходната година (Календарно изгладени)



Приложение

Таблица 1

Изменение на индексите на промишленото производство спрямо предходния месец¹

(Проценти)

Икономически дейности	Код по КИД - 2008	2022					
		VII	VIII	IX	X	XI	XII*
Промишленост - общо	V_TO_E36	1.1	0.2	-2.6	-2.6	0.7	-0.8
Добивна промишленост	B	6.0	-8.1	2.3	-6.8	1.7	10.0
Добив на въглища	B05	7.4	-15.9	5.7	-17.9	22.0	-7.2
Добив на нефт и природен газ	B06
Добив на метални руди	B07	-3.2	1.1	2.5	-4.6	-8.8	42.0
Добив на неметални материали и суровини	B08	-0.3	1.2	3.9	-3.1	-0.8	-6.7
Спомагателни дейности в добива	B09
Преработваща промишленост	C	-1.5	1.3	1.5	0.2	-1.8	2.6
Производство на хранителни продукти	C10	-2.9	9.5	-9.2	0.2	-5.6	9.5
Производство на напитки	C11	-6.1	2.6	-1.9	3.7	-1.2	1.0
Производство на тютюневи изделия	C12	-16.4	16.7	-12.6	5.7	-34.8	8.5
Производство на текстил и изделия от текстил, без облекло	C13	-2.9	6.6	-6.1	-7.7	4.7	-0.2
Производство на облекло	C14	-3.2	-3.2	7.1	1.3	-5.3	0.4
Обработка на кожи; производство на обувки и други изделия от обработени кожи без косъм	C15	-3.0	-1.9	5.2	-1.1	-3.0	1.4
Производство на дървен материал и изделия от него, без мебели	C16	4.2	-8.2	-1.7	3.7	3.8	-8.9
Производство на хартия, картон и изделия от хартия и картон	C17	0.8	-4.5	-5.0	11.9	-1.2	-7.2
Печатна дейност и възпроизвеждане на записани носители	C18	2.6	-2.6	-0.6	2.3	-6.0	1.0
Производство на кокс и рафинирани нефтопродукти	C19
Производство на химични продукти	C20	-3.5	-6.1	2.9	-4.4	20.1	7.4
Производство на лекарствени вещества и продукти	C21	-8.5	-9.0	7.8	6.3	-9.3	25.6
Производство на изделия от каучук и пластмаси	C22	-1.8	-4.8	1.4	-1.1	-5.7	6.6
Производство на изделия от други неметални минерални суровини	C23	-0.7	4.1	0.0	-2.5	-3.0	1.9
Производство на основни метали	C24	-4.6	4.5	0.1	-3.3	-10.2	14.1
Производство на метални изделия, без машини и оборудване	C25	-7.1	9.4	1.4	4.7	10.5	-16.8
Производство на компютърна и комуникационна техника, електронни и оптични продукти	C26	8.5	-9.9	22.6	-10.9	-23.0	3.8
Производство на електрически съоръжения	C27	-0.5	-1.1	2.9	-0.9	2.5	5.0
Производство на машини и оборудване с общо и специално предназначение	C28	3.9	-0.8	-3.9	1.8	-6.7	-2.8
Производство на автомобили, ремаркета и полуремаркета	C29	-11.0	11.3	2.8	-1.0	4.8	10.8
Производство на превозни средства, без автомобили	C30	13.3	-9.1	8.9	12.6	-6.8	-2.2
Производство на мебели	C31	-2.6	-8.4	7.5	-0.1	-5.3	0.8
Производство, неклассифицирано другаде	C32	-18.8	-0.4	2.9	0.1	1.1	10.9
Ремонт и инсталиране на машини и оборудване	C33	3.7	9.1	-3.1	-8.9	-3.1	-2.6
Производство и разпределение на електрическа и топлинна енергия и газ	D	13.8	-6.4	-12.1	-27.4	35.5	-26.8
Производство и разпределение на електрическа и топлинна енергия и газ	D35	13.8	-6.4	-12.1	-27.4	35.5	-26.8

¹ Сезонно изгладени данни.

* Предварителни данни.

„...“ - конфиденциални данни.



Таблица 2

Изменение на индексите на промишленото производство спрямо съответния месец на
предходната година¹

(Проценти)

Икономически дейности	Код по КИД - 2008	2022					
		VII	VIII	IX	X	XI	XII*
Промисленост - общо	V_TO_E36	18.0	16.5	10.7	5.5	4.9	2.1
Добивна промишленост	B	19.8	-6.0	-2.4	-2.6	-9.6	1.8
Добив на въглища	B05	73.8	5.0	-0.1	-19.6	-4.5	-9.2
Добив на нефт и природен газ	B06
Добив на метални руди	B07	0.1	-13.7	-6.7	8.7	-19.8	13.2
Добив на неметални материали и суровини	B08	-0.5	8.9	5.9	11.4	4.1	-7.4
Спомагателни дейности в добива	B09
Преработваща промишленост	C	12.4	12.7	14.0	14.2	8.9	10.8
Производство на хранителни продукти	C10	2.2	17.1	4.0	2.1	-5.3	5.0
Производство на напитки	C11	29.6	41.9	43.8	47.1	40.0	44.7
Производство на тютюневи изделия	C12	-20.7	32.6	-7.5	33.7	-30.8	-3.3
Производство на текстил и изделия от текстил, без облекло	C13	-2.7	-6.0	-9.9	-21.6	-8.5	-18.2
Производство на облекло	C14	15.2	2.3	15.8	14.7	3.7	2.2
Обработка на кожи; производство на обувки и други изделия от обработени кожи без косъм	C15	-11.3	-8.5	-0.9	-6.6	-15.4	-11.0
Производство на дървен материал и изделия от него, без мебели	C16	11.5	-6.8	-6.8	10.2	15.0	-7.7
Производство на хартия, картон и изделия от хартия и картон	C17	6.6	-2.5	-9.7	6.2	7.5	-6.2
Печатна дейност и възпроизвеждане на записани носители	C18	-4.5	-12.8	-6.6	-7.2	-16.1	-11.6
Производство на кокс и рафинирани нефтопродукти	C19
Производство на химични продукти	C20	-3.4	-7.8	-3.5	-16.8	-1.6	2.5
Производство на лекарствени вещества и продукти	C21	7.7	-14.2	5.2	9.1	-8.7	30.7
Производство на изделия от каучук и пластмаси	C22	0.3	-12.8	-4.5	-4.7	-11.2	-6.2
Производство на изделия от други неметални минерални суровини	C23	7.4	7.4	8.8	6.3	-1.9	9.0
Производство на основни метали	C24	20.8	26.0	26.0	10.7	-5.3	8.6
Производство на метални изделия, без машини и оборудване	C25	6.3	44.4	29.9	43.7	60.0	28.2
Производство на компютърна и комуникационна техника, електронни и оптични продукти	C26	50.2	23.4	50.6	13.2	-15.9	14.8
Производство на електрически съоръжения	C27	12.6	8.9	9.8	13.2	15.0	19.6
Производство на машини и оборудване с общо и специално предназначение	C28	18.2	14.9	11.2	10.9	0.8	-3.2
Производство на автомобили, ремаркета и полуремаркета	C29	14.7	8.2	38.6	51.1	34.5	22.2
Производство на превозни средства, без автомобили	C30	39.5	64.9	35.7	70.0	56.2	27.8
Производство на мебели	C31	1.2	-6.0	-2.0	-2.7	-8.0	-3.1
Производство, неклассифицирано другаде	C32	42.9	33.5	21.4	56.0	17.8	15.9
Ремонт и инсталиране на машини и оборудване	C33	20.1	23.5	6.3	1.5	20.1	-6.5
Производство и разпределение на електрическа и топлинна енергия и газ	D	52.0	51.1	1.6	-31.7	-5.6	-28.6
Производство и разпределение на електрическа и топлинна енергия и газ	D35	52.0	51.1	1.6	-31.7	-5.6	-28.6

¹ Календарно изгладени данни.

* Предварителни данни.

...“ - конфиденциални данни.

Таблица 3

Индекси на промишленото производство
(Сезонно изгладени, 2015 = 100)

Код по КИД - 2008	2021	2022											
	ХІІ	I	II	III	IV	V	VI	VII	VIII	IX	X	XI	XII*
В_ТО_Е36	117.3	119.9	120.3	126.6	126.6	128.4	127.5	128.9	129.2	125.8	122.6	123.5	122.5
В	123.3	135.6	129.2	141.6	118.6	134.0	120.7	128.0	117.6	120.3	112.2	114.1	125.5
В05	112.5	130.0	132.6	149.6	120.0	130.2	114.5	122.9	103.4	109.2	89.6	109.3	101.4
В06
В07	135.4	127.5	118.2	129.9	103.2	130.7	123.8	119.7	121.0	124.1	118.4	107.9	153.2
В08	146.4	158.5	153.5	161.9	153.1	147.8	147.0	146.6	148.5	154.2	149.4	148.3	138.4
В09
С	121.0	125.0	125.4	128.3	133.7	135.8	132.8	130.8	132.6	134.6	134.9	132.5	136.0
С10	115.9	122.8	123.5	128.2	128.9	131.2	121.9	118.4	129.6	117.8	118.0	111.4	121.9
С11	62.3	98.6	88.2	91.7	94.9	91.5	92.2	86.6	88.9	87.2	90.4	89.4	90.3
С12	26.9	36.3	31.3	35.8	40.1	41.5	46.4	38.8	45.3	39.5	41.8	27.3	29.6
С13	129.7	122.0	117.0	117.5	117.5	110.4	112.5	109.2	116.4	109.3	100.9	105.6	105.4
С14	77.4	79.5	78.3	84.2	88.3	87.1	82.9	80.3	77.7	83.2	84.3	79.8	80.2
С15	75.0	78.2	76.6	73.0	75.4	69.9	68.4	66.4	65.1	68.5	67.7	65.7	66.6
С16	88.5	95.4	96.6	108.5	107.0	107.3	90.3	94.1	86.4	84.9	88.1	91.4	83.3
С17	108.3	104.8	104.1	108.8	108.1	112.7	110.3	111.2	106.2	100.8	112.8	111.5	103.4
С18	120.3	121.2	112.2	118.2	120.7	120.6	110.8	113.6	110.7	110.0	112.5	105.7	106.7
С19
С20	140.9	154.8	147.9	145.1	134.8	136.6	124.1	119.7	112.4	115.7	110.6	132.9	142.7
С21	124.7	123.9	115.3	115.3	127.5	124.9	139.2	127.4	115.9	125.0	132.8	120.5	151.3
С22	146.2	154.2	149.2	149.3	149.5	149.4	144.6	141.9	135.2	137.0	135.5	127.7	136.1
С23	117.1	132.7	134.2	131.2	132.5	135.7	128.7	127.8	133.0	133.0	129.7	125.8	128.2
С24	111.4	114.3	116.8	117.1	116.0	126.4	121.3	115.7	120.9	121.0	117.1	105.1	120.0
С25	117.2	127.7	119.5	126.2	186.3	160.8	154.1	143.1	156.6	158.8	166.3	183.8	153.0
С26	205.4	254.7	239.4	250.8	287.1	296.9	288.5	312.9	282.0	345.8	308.2	237.3	246.4
С27	150.9	153.7	154.9	157.7	164.9	167.3	166.0	165.2	163.4	168.2	166.7	170.8	179.2
С28	121.7	129.1	128.8	132.0	132.5	136.6	131.7	136.8	135.7	130.5	132.9	124.0	120.5
С29	153.7	135.6	148.2	153.0	134.7	142.2	156.5	139.3	155.0	159.4	157.9	165.4	183.3
С30	257.3	206.9	240.8	210.3	229.5	256.1	286.9	325.1	295.6	322.1	362.8	338.2	330.9
С31	103.7	118.4	116.7	116.0	110.5	116.0	111.3	108.4	99.3	106.7	106.6	100.9	101.7
С32	201.3	179.4	185.4	213.6	217.0	226.0	250.4	203.3	202.6	208.5	208.7	211.0	233.9
С33	117.3	112.5	117.2	131.0	117.0	148.7	117.6	121.9	133.1	129.0	117.5	113.9	111.0
Д	98.7	94.6	96.5	119.9	96.0	94.7	110.6	125.8	117.8	103.6	75.2	101.9	74.6
Д35	98.7	94.6	96.5	119.9	96.0	94.7	110.6	125.8	117.8	103.6	75.2	101.9	74.6

* Предварителни данни.
„..“ - конфиденциални данни.



Таблица 4

Индекси на промишленото производство
(Календарно изгледени, 2015 = 100)

Код по КИД - 2008	2019	2020	2021	2022											
	XII	XII	XII	I	II	III	IV	V	VI	VII	VIII	IX	X	XI	XII*
В_TO_E36	107.6	104.3	119.7	116.1	114.6	133.1	123.6	123.4	129.6	132.4	124.2	125.2	125.6	128.8	122.2
В	118.2	108.7	133.6	132.6	123.8	137.9	109.0	125.7	116.5	124.1	115.0	126.3	124.2	121.3	135.9
В05	93.6	73.2	129.1	144.1	135.0	144.4	101.2	113.5	94.7	114.7	98.7	114.8	109.4	123.2	117.2
В06
В07	143.5	128.2	135.4	127.5	118.2	129.9	103.2	130.7	123.8	119.7	121.0	124.1	118.4	107.9	153.2
В08	97.8	146.6	148.5	110.8	120.4	154.3	149.8	150.8	157.7	155.7	156.0	167.9	167.1	166.2	137.5
В09
С	109.7	107.0	117.1	115.1	117.4	133.8	135.3	137.1	140.8	135.9	125.0	134.8	141.5	136.5	129.8
С10	114.6	108.1	120.0	109.9	109.1	129.0	122.7	130.5	125.0	118.2	131.3	122.5	128.5	115.7	126.1
С11	95.2	75.2	62.3	63.2	59.9	80.9	87.5	94.6	111.6	109.1	115.5	99.6	88.7	85.2	90.2
С12	43.0	40.7	26.9	20.6	18.9	35.7	45.7	50.4	61.8	49.8	43.5	41.3	47.1	26.6	26.1
С13	85.1	90.2	115.6	112.1	117.7	127.0	118.7	117.9	122.7	109.4	94.6	106.6	106.4	108.6	94.5
С14	76.2	63.6	74.3	86.5	78.6	86.0	81.8	81.3	86.9	91.8	74.0	80.7	85.4	79.3	76.0
С15	76.3	60.4	69.9	84.0	77.5	73.2	70.3	63.7	71.9	76.0	52.1	66.9	72.0	68.0	62.3
С16	79.3	74.6	84.2	81.0	84.5	107.6	107.1	112.1	94.6	100.9	84.6	87.8	93.4	96.9	77.7
С17	92.0	87.9	105.1	103.7	101.2	112.6	106.0	112.9	112.3	114.2	104.9	98.7	116.8	113.4	98.7
С18	110.1	104.2	122.2	108.3	102.6	118.7	119.1	121.3	111.8	113.9	104.7	105.3	121.3	119.4	108.0
С19
С20	114.3	109.5	138.1	145.5	141.1	158.7	133.6	135.4	127.7	122.5	107.1	113.1	110.8	135.8	141.6
С21	108.5	128.0	130.1	121.4	101.5	127.1	128.2	121.8	147.9	128.4	104.1	118.2	136.0	125.9	170.1
С22	120.3	131.3	128.6	142.6	143.4	156.4	144.9	146.4	149.3	148.6	128.6	138.3	148.2	128.3	120.6
С23	110.3	95.8	103.1	95.1	109.3	128.2	136.0	146.7	138.7	138.3	140.5	142.8	144.7	136.2	112.4
С24	100.0	114.2	107.2	120.6	117.3	127.5	120.2	125.2	118.8	115.5	109.3	108.9	120.4	106.6	116.3
С25	110.3	128.0	128.0	97.2	109.1	126.7	188.0	156.9	164.9	152.9	152.6	163.2	172.2	203.4	164.0
С26	188.8	178.7	207.7	245.8	225.1	260.3	283.0	290.1	298.2	320.9	243.2	341.4	352.5	252.8	238.5
С27	106.6	125.7	133.6	146.2	152.2	165.8	164.9	161.7	175.1	169.8	146.2	174.4	178.5	183.2	159.8
С28	102.0	104.7	115.9	119.6	124.0	139.0	136.8	133.7	140.3	143.3	118.6	128.7	142.0	131.0	112.2
С29	112.7	153.5	138.6	136.0	151.9	165.9	133.7	135.0	166.1	132.1	136.1	159.2	164.9	180.8	169.4
С30	153.3	132.0	217.6	185.8	259.8	237.6	249.2	258.7	325.8	348.7	239.7	304.9	383.6	360.6	278.1
С31	99.2	101.8	100.5	106.8	107.9	118.5	103.9	112.8	116.0	114.2	93.6	109.2	116.8	107.3	97.4
С32	163.3	86.3	182.8	159.9	166.9	217.5	211.6	218.5	285.6	203.9	199.6	220.4	222.3	227.2	211.9
С33	146.1	119.0	156.3	81.0	100.7	134.1	104.6	140.9	120.6	124.5	129.4	135.4	122.1	126.0	146.2
Д	95.1	91.5	125.2	117.3	100.9	133.7	85.9	71.6	93.1	124.4	124.4	88.0	68.0	105.2	89.4
Д35	95.1	91.5	125.2	117.3	100.9	133.7	85.9	71.6	93.1	124.4	124.4	88.0	68.0	105.2	89.4

* Предварителни данни.
... - конфиденциални данни.