

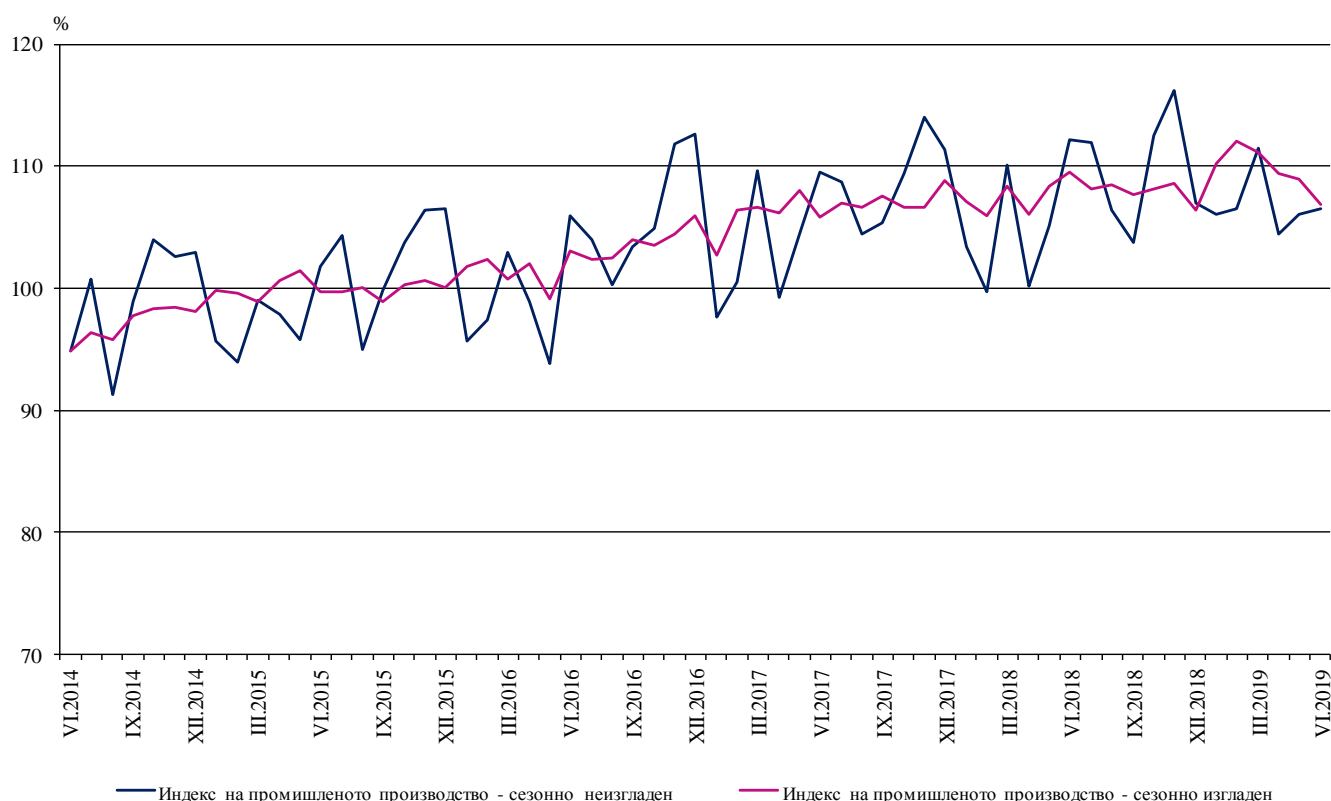


ИНДЕКСИ НА ПРОМИШЛЕНОТО ПРОИЗВОДСТВО ПРЕЗ ЮНИ 2019 ГОДИНА¹

По предварителни данни през юни 2019 г. сезонно изгладеният² индекс на промишленото производство³ намалява с 1.9% в сравнение с май 2019 година.

През юни 2019 г. календарно изгладеният индекс⁴ на промишленото производство показва спад от 3.6% спрямо съответния месец на 2018 година.

Фиг. 1. Индекси на промишленото производство (2015 = 100)



¹ Данните за юни 2019 г. са предварителни. Окончателните данни за май 2019 г. са публикувани на сайта на НСИ (<http://www.nsi.bg/bg>).

² Сезонното изглаждане е статистически метод за отстраняване на сезонния компонент на времевия ред.

³ Месечните индекси на производството измерват измененията в произведената продукция на промишлените предприятия. Тази информация е подходяща за проследяване на текущото икономическо развитие и за краткосрочни прогнози. Индексите не измерват действителното равнище на производството, а оценяват средното изменение на производството между два времеви периода. За оценката на индексите се извършва представително наблюдение на предприятията от промишлеността, като извадката обхваща предприятия, чийто годишен оборот надхвърля 97% от оборота на цялата промишленост.

Индексите на промишленото производство се изчисляват при постоянна база чрез претегляне със структурата на добавената стойност по факторни разходи.

⁴ Календарното изглаждане представлява отстраняване на вариациите в месечните данни, дължащи се на различния брой календарни и работни дни в месеците, на националните празници, както и на наличието на екстремни стойности (например наличието на повече неработни дни през май може да допринесе за спад на производството в някои дейности).

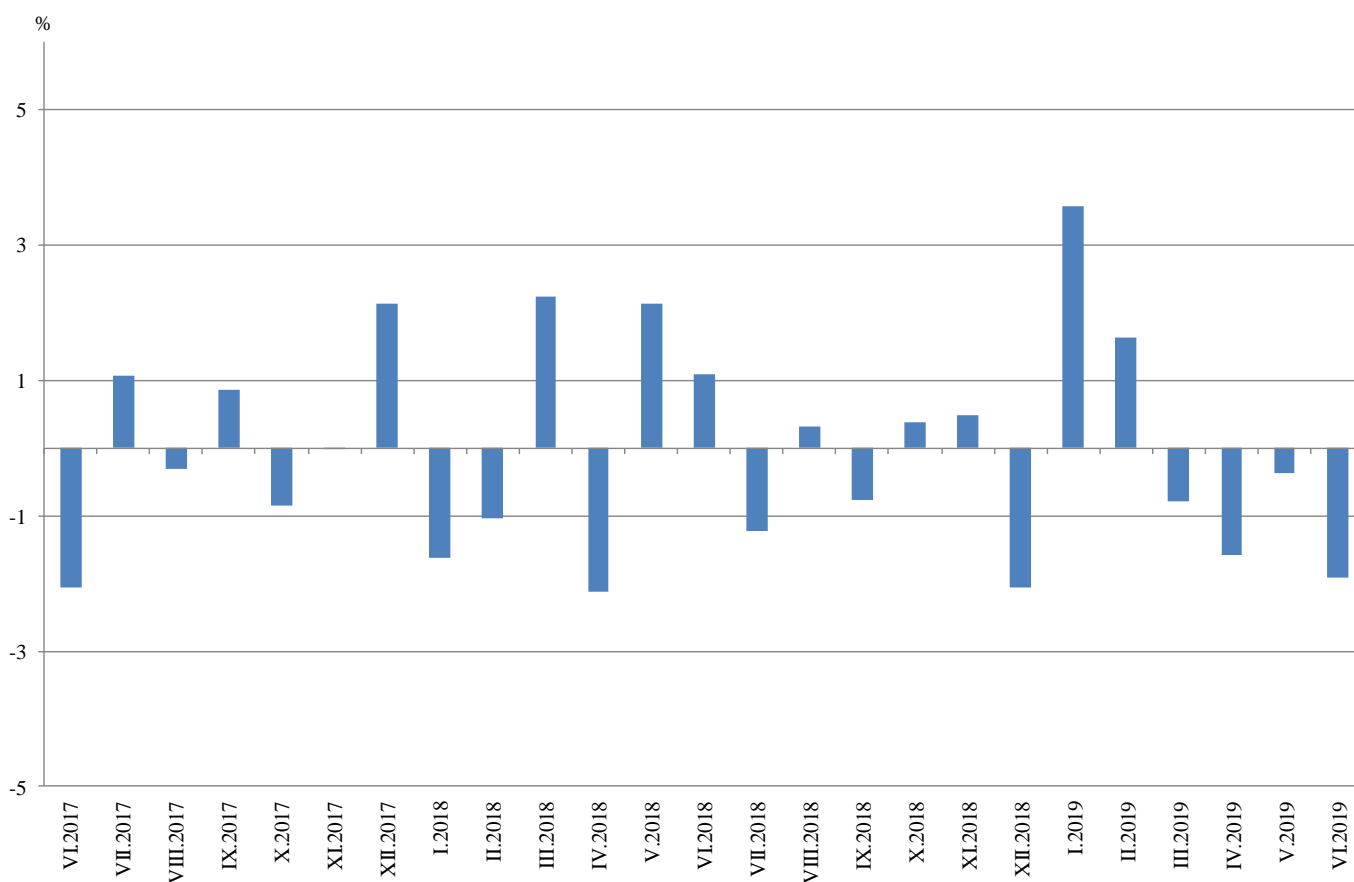


Месечни изменения

През юни 2019 г. намаление спрямо предходния месец е регистрирано в добивната промишленост - с 12.5%, в производството и разпределението на електрическа и топлоенергия и газ - с 1.3%, и в преработващата промишленост - с 1.2%.

По-значителен спад в преработващата промишленост се наблюдава при: производството на тютюневи изделия - с 33.4%, обработката на кожи; производството на обувки и други изделия от обработени кожи без косъм - с 13.8%, производството на дървен материал и изделия от него, без мебели - с 9.8%, производството на хартия, картон и изделия от хартия и картон - с 8.1%. По-съществено увеличение е регистрирано при: производството на компютърна и комуникационна техника, електронни и оптични продукти - с 9.5%, производството на текстил и изделия от текстил, без облекло - с 8.9%, ремонта и инсталирането на машини и оборудване - с 6.3%, производството на метални изделия, без машини и оборудване - с 4.8%.

Фиг. 2. Изменение на индекса на промишленото производство спрямо предходния месец (Сезонно изгладени)



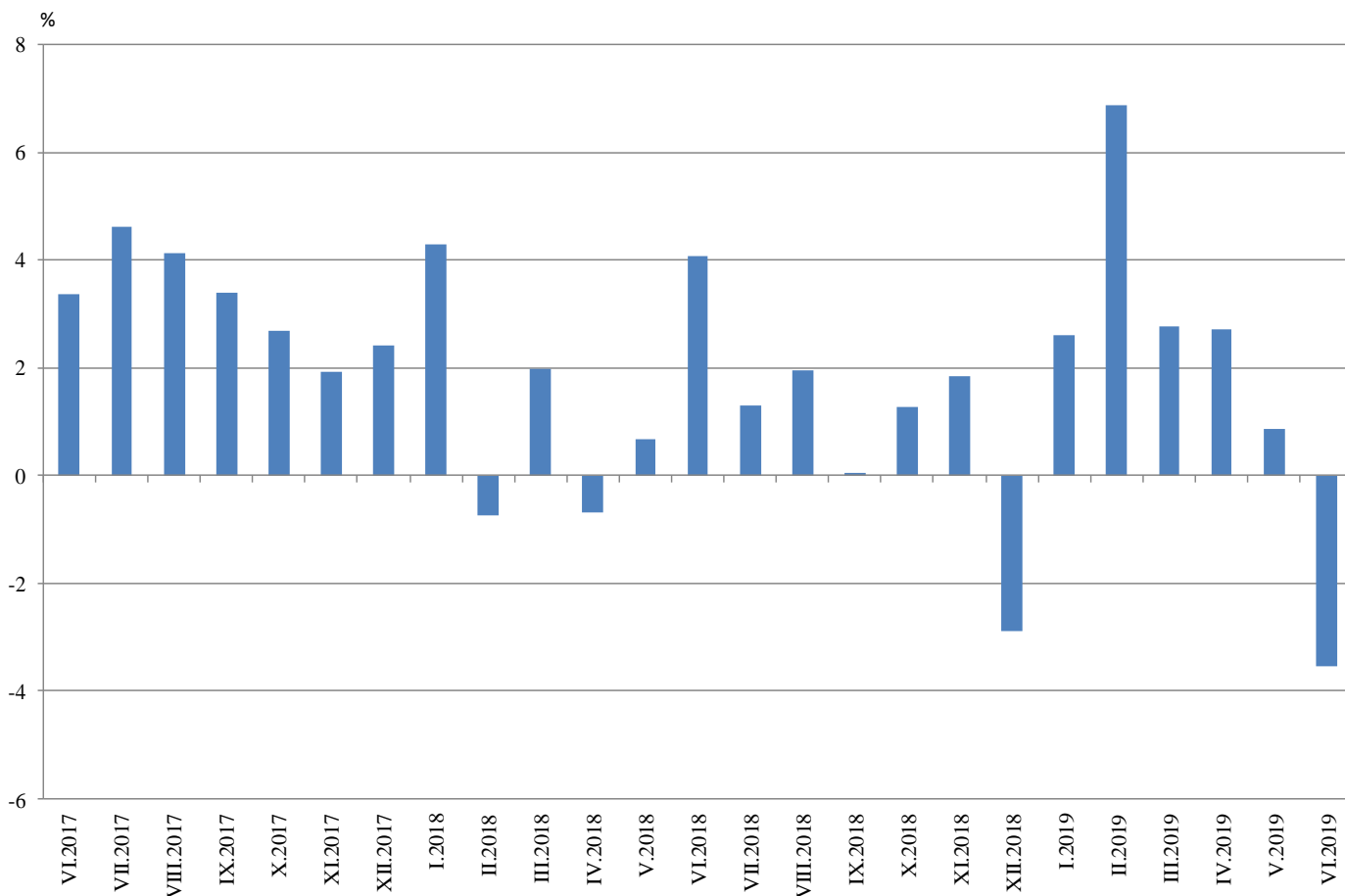


Годишни изменения

На годишна база спад на индекса на промишленото производство, изчислен от календарно изгладените данни, е отчетен в добивната промишленост - с 20.0%, в производството и разпределението на електрическа и топлоенергия и газ - с 4.6%, и в преработващата промишленост - с 1.7%.

По-значителен спад в преработващата промишленост спрямо съответния месец на предходната година се наблюдава при: производството на тютюневи изделия - с 47.1%, производството на основни метали - с 21.0%, производството на облекло - с 11.8%, производството на дървен материал и изделия от него, без мебели - с 10.4%. Най-голямо увеличение е отчетено при: печатната дейност и възпроизвеждането на записани носители - с 15.2%, производството, неklasифицирано другаде - с 10.7%, производството на компютърна и комуникационна техника, електронни и оптични продукти - с 10.3%.

Фиг. 3. Изменение на индекса на промишленото производство спрямо съответния месец на предходната година (Календарно изгладени)





Приложение

Таблица 1
Изменение на индексите на промишленото производство спрямо предходния месец^{1,2}
(Проценти)

Икономически дейности	Код по КИД - 2008	2019					
		I	II	III	IV	V	VI
Промисленост - общо	V_TO_E36	3.6	1.6	-0.8	-1.6	-0.4	-1.9
Добивна промисленост	B	12.6	-4.9	-9.9	-3.0	9.2	-12.5
Добив на въглища	B05	15.9	-12.5	-7.9	-12.9	19.2	-19.3
Добив на нефт и природен газ	B06
Добив на метални руди	B07	1.6	-1.6	-9.9	6.5	3.0	-2.8
Добив на неметални материали и суровини	B08	39.1	-0.1	-6.4	-9.2	0.7	-12.2
Спомагателни дейности в добива	B09
Преработваща промисленост	C	4.8	2.2	-1.6	-1.9	-0.8	-1.2
Производство на хранителни продукти	C10	11.9	-6.3	-2.8	0.8	1.9	-3.1
Производство на напитки	C11	8.4	1.2	-4.2	-2.2	-0.1	1.8
Производство на тютюневи изделия	C12	-30.3	-0.6	7.3	19.5	10.6	-33.4
Производство на текстил и изделия от текстил, без облекло	C13	6.7	-13.5	-1.1	-9.3	4.0	8.9
Производство на облекло	C14	6.1	-1.8	2.7	-4.6	-0.4	-3.7
Обработка на кожи; производство на обувки и други изделия от обработени кожи без косъм	C15	6.6	5.4	-0.7	-3.1	17.4	-13.8
Производство на дървен материал и изделия от него, без мебели	C16	1.6	1.1	0.2	-6.3	4.0	-9.8
Производство на хартия, картон и изделия от хартия и картон	C17	6.5	-5.7	-0.2	1.0	1.4	-8.1
Печатна дейност и възпроизвеждане на записани носители	C18	8.7	8.9	-0.9	3.7	5.3	-6.8
Производство на кокс и рафинирани нефтопродукти	C19
Производство на химични продукти	C20	2.8	0.4	3.0	-6.3	5.9	-5.3
Производство на лекарствени вещества и продукти	C21	-7.6	-0.1	3.1	-2.4	1.7	-1.5
Производство на изделия от каучук и пластмаси	C22	-1.1	2.5	0.8	-4.2	-2.3	-0.2
Производство на изделия от други неметални минерални суровини	C23	5.1	-1.0	-0.4	-9.3	0.1	-0.3
Производство на основни метали	C24	-2.1	0.4	-2.8	-5.4	-7.7	-2.9
Производство на метални изделия, без машини и оборудване	C25	28.6	17.6	-13.7	-4.3	-1.1	4.8
Производство на компютърна и комуникационна техника, електронни и оптични продукти	C26	3.6	7.3	-6.3	3.7	-4.2	9.5
Производство на електрически съоръжения	C27	5.8	2.9	-1.5	3.2	-3.5	-2.1
Производство на машини и оборудване с общо и специално предназначение	C28	4.8	-3.9	2.1	1.2	-2.2	-3.2
Производство на автомобили, ремаркета и полуремаркета	C29	26.8	4.1	-0.3	3.5	-0.5	-6.3
Производство на превозни средства, без автомобили	C30	28.4	9.1	-3.3	-4.0	-3.5	-8.0
Производство на мебели	C31	1.6	1.9	-2.7	-6.8	7.1	-0.9
Производство, неклассифицирано другаде	C32	10.3	1.1	-6.4	-10.4	9.5	4.7
Ремонт и инсталиране на машини и оборудване	C33	10.7	3.0	-13.6	9.0	-8.5	6.3
Производство и разпределение на електрическа и топлинна енергия и газ	D	0.8	-1.5	1.1	-3.2	1.4	-1.3
Производство и разпределение на електрическа и топлинна енергия и газ	D35	0.8	-1.5	1.1	-3.2	1.4	-1.3

¹ Сезонно изгладени данни.

² „..“ - конфиденциални данни.



Таблица 2

 Изменение на индексите на промишленото производство спрямо съответния месец на
 предходната година^{1,2}

(Проценти)

Икономически дейности	Код по КИД - 2008	2019					
		I	II	III	IV	V	VI
Промисленост - общо	V_TO_E36	2.6	6.9	2.8	2.7	0.9	-3.6
Добивна промисленост	V	16.6	16.0	2.0	-1.4	9.8	-20.0
Добив на въглища	V05	36.4	34.1	-2.7	6.1	11.5	-33.0
Добив на нефт и природен газ	V06
Добив на метални руди	V07	2.9	4.0	-2.3	-7.1	10.7	-19.6
Добив на неметални материали и суровини	V08	7.8	15.2	22.0	-3.3	-0.1	-14.8
Спомагателни дейности в добива	V09
Преработваща промисленост	C	2.9	9.6	5.5	4.7	0.9	-1.7
Производство на хранителни продукти	C10	7.6	6.8	-4.1	4.4	3.1	2.5
Производство на напитки	C11	7.6	15.2	5.6	3.3	-3.4	0.2
Производство на тютюневи изделия	C12	-44.1	-42.5	-32.4	-14.7	-0.3	-47.1
Производство на текстил и изделия от текстил, без облекло	C13	19.0	-0.7	-6.0	-12.6	-6.9	4.1
Производство на облекло	C14	-3.9	-7.9	-5.3	-6.6	-7.2	-11.8
Обработка на кожи; производство на обувки и други изделия от обработени кожи без косъм	C15	1.2	-0.6	-6.3	-2.2	7.9	-8.4
Производство на дървен материал и изделия от него, без мебели	C16	-8.6	1.0	2.8	-8.5	-4.1	-10.4
Производство на хартия, картон и изделия от хартия и картон	C17	0.9	-2.2	0.0	1.2	1.0	-9.7
Печатна дейност и възпроизвеждане на записани носители	C18	4.7	25.3	16.2	18.1	22.8	15.2
Производство на кокс и рафинирани нефтопродукти	C19
Производство на химични продукти	C20	2.9	7.9	11.0	3.4	6.9	-2.8
Производство на лекарствени вещества и продукти	C21	3.8	8.3	6.5	5.7	6.3	3.7
Производство на изделия от каучук и пластмаси	C22	8.6	13.7	15.6	10.8	0.3	1.0
Производство на изделия от други неметални минерални суровини	C23	8.4	13.8	20.1	-1.7	0.6	0.1
Производство на основни метали	C24	-14.9	4.8	0.3	-6.9	-16.8	-21.0
Производство на метални изделия, без машини и оборудване	C25	-6.8	13.1	-8.9	2.3	-13.9	-2.4
Производство на компютърна и комуникационна техника, електронни и оптични продукти	C26	2.3	11.5	-3.6	9.1	4.8	10.3
Производство на електрически съоръжения	C27	14.0	23.6	13.9	17.2	8.6	4.6
Производство на машини и оборудване с общо и специално предназначение	C28	6.5	5.8	9.0	6.1	8.2	1.9
Производство на автомобили, ремаркета и полуремаркета	C29	4.5	12.9	10.5	11.7	9.4	-3.8
Производство на превозни средства, без автомобили	C30	18.2	40.3	29.2	23.5	20.2	-0.8
Производство на мебели	C31	-6.8	-2.7	-6.1	-10.2	-8.2	-5.6
Производство, неклассифицирано другаде	C32	13.8	19.3	15.7	-10.1	8.2	10.7
Ремонт и инсталиране на машини и оборудване	C33	20.4	24.7	3.1	14.3	5.6	0.6
Производство и разпределение на електрическа и топлинна енергия и газ	D	-1.9	-5.4	-7.6	-5.0	-3.5	-4.6
Производство и разпределение на електрическа и топлинна енергия и газ	D35	-1.9	-5.4	-7.6	-5.0	-3.5	-4.6

¹ Календарно изгладени данни.

² „..“ - конфиденциални данни.



Таблица 3

Индекси на промишленото производство¹
(Сезонно изгладени, 2015 = 100)

Код по КИД - 2008	2018							2019					
	VI	VII	VIII	IX	X	XI	XII	I	II	III	IV	V	VI
В_TO_E36	109.5	108.2	108.5	107.7	108.1	108.6	106.4	110.2	112.0	111.1	109.4	109.0	106.9
В	115.6	95.1	93.9	98.4	97.7	101.0	103.7	116.8	111.1	100.1	97.2	106.1	92.8
В05	102.8	82.4	79.6	71.1	90.7	86.4	97.5	113.0	98.9	91.2	79.4	94.7	76.5
В06
В07	140.3	114.6	105.4	124.3	111.4	121.3	117.4	119.3	117.4	105.9	112.8	116.1	112.9
В08	103.2	88.8	95.4	105.7	96.4	95.7	85.9	119.4	119.2	111.6	101.4	102.1	89.7
В09
С	113.7	113.1	114.2	113.0	113.6	114.2	111.6	116.9	119.5	117.6	115.4	114.5	113.1
С10	103.4	103.9	103.4	103.1	101.0	101.1	104.6	117.0	109.7	106.6	107.5	109.6	106.2
С11	104.1	97.2	101.5	106.2	103.7	107.9	100.0	108.3	109.6	104.9	102.6	102.6	104.4
С12	66.4	53.2	48.3	52.3	70.3	60.8	59.0	41.2	40.9	43.9	52.5	58.0	38.6
С13	94.2	100.3	102.2	96.5	99.1	99.4	103.7	110.7	95.8	94.7	85.9	89.3	97.3
С14	91.0	92.0	91.9	89.5	85.6	90.2	82.9	88.0	86.4	88.8	84.7	84.4	81.3
С15	102.2	92.6	88.6	88.6	95.1	97.3	86.7	92.4	97.4	96.7	93.8	110.1	94.9
С16	78.4	76.8	75.2	79.1	76.3	75.7	78.5	79.7	80.7	80.8	75.8	78.8	71.1
С17	105.9	104.6	101.0	101.7	108.1	100.5	100.3	106.8	100.8	100.6	101.6	103.1	94.7
С18	105.0	102.0	106.4	102.7	106.2	102.9	101.3	110.1	119.9	118.7	123.1	129.6	120.8
С19
С20	118.3	113.8	118.7	110.2	125.1	105.1	115.5	118.7	119.2	122.8	115.0	121.8	115.3
С21	111.4	115.6	114.2	128.7	115.8	121.8	124.9	115.4	115.3	118.9	116.0	118.0	116.2
С22	131.0	133.7	126.1	131.5	133.6	138.4	140.6	139.1	142.6	143.7	137.6	134.5	134.2
С23	107.8	105.2	106.9	106.1	111.3	112.4	115.2	121.1	119.9	119.5	108.4	108.5	108.2
С24	113.8	114.6	114.8	109.4	107.4	111.0	117.2	114.7	115.2	112.0	105.9	97.7	94.9
С25	124.7	145.9	133.8	110.6	121.3	126.6	94.0	120.9	142.1	122.6	117.3	116.0	121.6
С26	144.1	145.8	148.8	153.9	149.6	141.0	138.8	143.8	154.2	144.6	150.0	143.7	157.4
С27	118.6	113.7	126.9	120.2	121.1	125.2	120.6	127.6	131.3	129.4	133.5	128.8	126.0
С28	116.9	115.9	116.9	121.3	125.4	124.6	122.4	128.3	123.2	125.8	127.3	124.5	120.5
С29	144.4	138.2	138.9	142.4	144.3	148.6	111.8	141.7	147.6	147.2	152.3	151.5	142.0
С30	132.9	124.5	115.5	123.3	158.2	160.4	121.7	156.2	170.4	164.8	158.3	152.8	140.6
С31	111.1	111.1	105.3	108.8	107.1	107.8	105.3	107.0	109.0	106.1	98.9	105.9	104.9
С32	140.8	134.4	129.6	130.6	115.7	141.7	145.0	160.0	161.6	151.2	135.5	148.4	155.3
С33	134.3	124.3	141.1	131.7	126.0	121.0	129.6	143.5	147.8	127.8	139.3	127.4	135.4
Д	91.6	91.0	92.2	90.5	87.8	90.1	90.6	91.3	89.9	91.0	88.1	89.3	88.1
Д35	91.6	91.0	92.2	90.5	87.8	90.1	90.6	91.3	89.9	91.0	88.1	89.3	88.1

¹ „..“ - конфиденциални данни.



Таблица 4

Индекси на промишленото производство¹
(Календарно изгладени, 2015 = 100)

Код по КИД - 2008	2016	2017	2018							2019					
	VI	VI	VI	VII	VIII	IX	X	XI	XII	I	II	III	IV	V	VI
В_TO_E36	105.0	108.5	112.9	112.1	105.0	107.0	111.0	115.1	110.3	105.1	106.6	113.9	104.1	105.5	108.9
В	94.7	102.2	111.5	93.9	92.1	101.9	110.4	109.4	111.6	114.1	104.8	93.9	88.5	99.4	89.2
В05	62.9	81.5	85.5	75.1	75.5	75.1	112.5	99.6	116.0	128.9	99.9	80.0	57.6	80.3	57.3
В06
В07	115.9	117.6	140.3	114.6	105.4	124.3	111.4	121.3	117.4	119.3	117.4	105.9	112.8	116.1	112.9
В08	99.5	96.8	114.7	96.6	103.8	116.3	110.7	107.2	86.5	76.1	91.3	101.0	101.1	107.6	97.7
В09
С	111.3	116.6	121.6	121.0	111.0	114.6	119.2	121.3	109.7	102.4	109.1	120.3	112.4	114.3	119.4
С10	104.2	113.6	106.4	105.4	106.4	110.7	110.9	108.0	109.2	99.2	94.9	104.8	102.7	107.9	109.1
С11	126.8	115.5	127.5	121.9	126.6	117.6	92.8	96.8	101.4	67.1	76.4	99.2	102.0	110.9	127.8
С12	71.9	84.2	79.4	57.5	46.5	51.0	79.3	65.9	63.4	19.0	18.5	40.5	47.4	67.6	42.0
С13	113.6	111.6	103.6	104.8	81.0	91.4	100.6	102.1	88.6	95.4	92.4	107.0	92.1	99.1	107.9
С14	113.7	106.7	98.9	106.6	89.7	87.4	84.9	91.1	80.8	91.3	84.4	88.9	76.7	76.9	87.2
С15	97.0	100.4	108.3	107.6	83.3	94.4	98.7	100.1	79.7	92.2	96.9	101.1	85.8	97.7	99.3
С16	98.4	96.4	84.8	83.0	75.4	83.0	84.1	81.9	73.5	64.2	70.5	79.8	74.6	79.7	76.0
С17	111.5	106.6	110.5	106.7	99.8	101.7	112.1	101.3	93.6	102.0	94.9	103.9	99.3	106.2	99.8
С18	102.4	103.6	107.0	101.2	100.0	101.2	114.3	116.0	109.2	98.9	111.8	121.8	120.0	129.9	123.2
С19
С20	100.4	116.3	122.6	116.9	115.6	110.2	127.3	106.8	112.3	109.8	111.1	132.3	117.6	121.8	119.2
С21	103.3	119.7	116.5	113.0	102.3	132.9	116.2	130.2	132.2	109.5	111.5	124.9	110.5	114.5	120.8
С22	117.9	126.1	141.2	144.0	121.1	136.0	147.6	144.9	120.7	122.7	129.8	148.1	137.0	136.0	142.6
С23	105.5	106.9	117.7	113.3	114.1	112.8	126.3	121.1	101.4	86.4	94.4	120.8	109.5	117.2	117.8
С24	80.6	118.1	112.7	122.3	110.7	104.7	104.1	119.9	113.7	107.6	110.3	120.9	106.9	92.2	89.0
С25	156.2	141.2	133.8	156.7	133.1	113.3	124.4	139.5	107.8	87.7	126.4	123.8	114.7	111.7	130.6
С26	109.9	137.0	152.0	149.7	131.2	149.6	157.8	148.7	144.6	133.6	144.5	154.7	148.4	138.8	167.6
С27	108.7	112.9	126.2	118.0	113.3	122.3	134.5	137.5	107.7	117.7	125.0	135.1	132.4	127.9	132.1
С28	110.6	123.6	125.4	121.9	103.5	119.8	130.0	134.2	118.3	114.8	117.7	132.9	129.2	124.4	127.7
С29	116.9	114.3	149.4	134.9	117.7	142.9	154.7	159.4	100.4	139.9	148.3	155.3	153.4	155.3	143.7
С30	91.7	107.2	143.3	115.7	89.4	106.1	153.9	165.9	108.8	147.1	177.6	193.2	167.0	168.4	142.1
С31	100.3	106.6	113.3	114.3	103.5	112.2	115.9	117.9	107.0	91.6	97.7	106.9	95.3	106.4	106.9
С32	136.4	149.4	160.2	132.0	132.0	137.5	128.2	150.2	129.3	142.5	142.4	153.6	130.9	147.2	177.3
С33	93.3	98.1	137.9	127.8	138.8	138.5	130.9	138.1	176.3	101.6	125.8	123.9	124.9	119.3	138.7
Д	87.9	84.1	80.0	84.4	85.0	79.1	79.7	94.9	112.4	114.2	98.9	99.5	78.6	73.3	76.3
Д35	87.9	84.1	80.0	84.4	85.0	79.1	79.7	94.9	112.4	114.2	98.9	99.5	78.6	73.3	76.3

¹ „..“ - конфиденциални данни.