

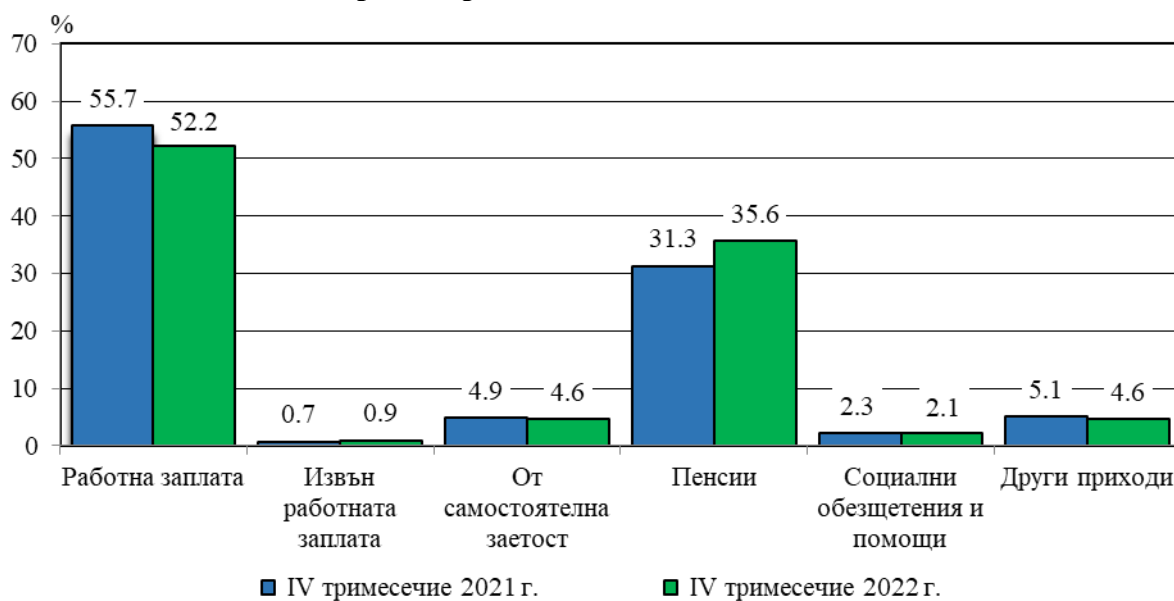
## ДОХОДИ, РАЗХОДИ И ПОТРЕБЛЕНИЕ НА ДОМАКИНСТВАТА ПРЕЗ ЧЕТВЪРТТО ТРИМЕСЕЧИЕ НА 2022 ГОДИНА

### Доходи на домакинствата

Тримесечният общ доход средно на лице от домакинство през четвъртото тримесечие на 2022 г. е 2 426 лв. и нараства с 19.1% спрямо същото тримесечие на 2021 година.

В структурата на общия доход с най-висок относителен дял е доходът от работна заплата (52.2%), следван от доходите от пенсии (35.6%) и от самостоятелна заетост (4.6%). Спрямо четвъртото тримесечие на 2021 г. относителният дял на дохода от работна заплата намалява с 3.5 процентни пункта, а на доходите от самостоятелна заетост - с 0.3 процентни пункта. Делът на доходите от пенсии нараства с 4.3 процентни пункта.

Фиг. 1. Структура на общия доход на домакинство през четвъртото тримесечие на 2021 и 2022 година



В номинално изражение през четвъртото тримесечие на 2022 г. в сравнение със същото тримесечие на 2021 г. доходите средно на лице от домакинство по източници на доход се променят, както следва:

- Доходът от **работна заплата** нараства от 1 135 на 1 267 лв. (с 11.7%);
- Доходът от **самостоятелна заетост** се увеличава от 100 на 111 лв. (с 10.7%);
- Доходите от **пенсии** се увеличават от 637 на 865 лв. (с 35.8%);
- Доходите от **социални обезщетения и помощи** нарастват от 46 на 51 лв. (с 11.0%).

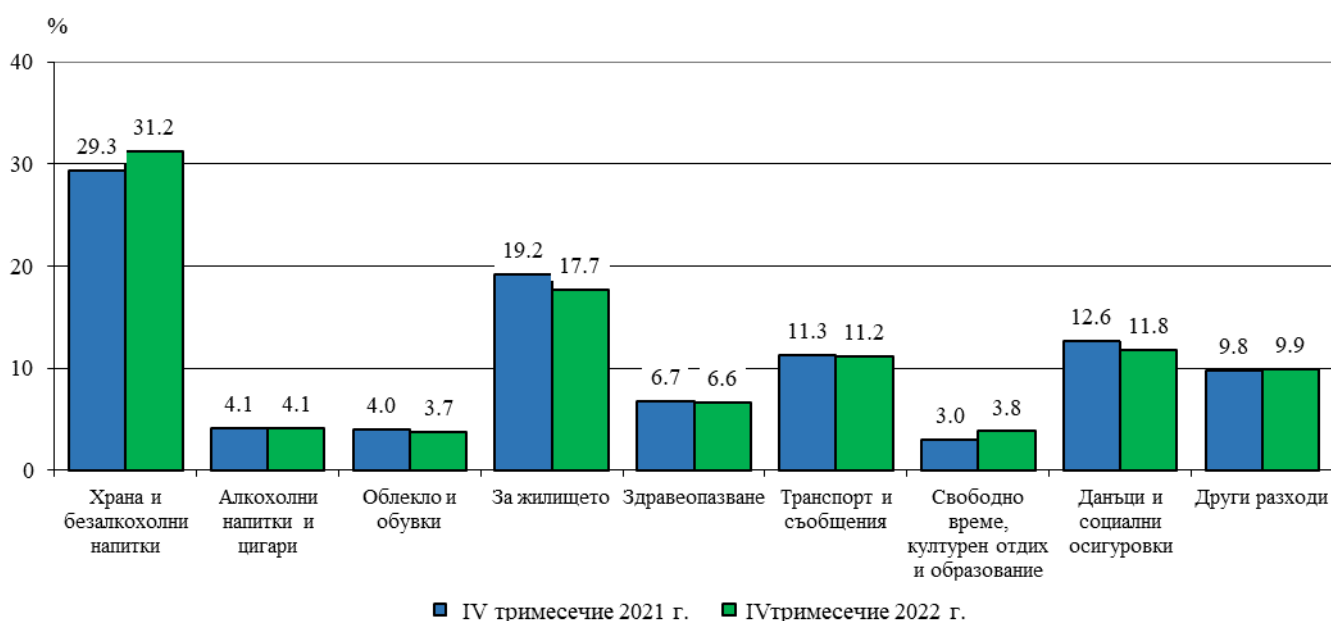
През четвъртото тримесечие на 2022 г. относителният дял на **паричния доход** на домакинствата в общия доход е 99.3%, а делът на дохода от натура - 0.7%.

## Разходи на домакинствата

Тримесечният общ разход средно на лице от домакинство през четвъртото тримесечие на 2022 г. е 2 259 лв. и се увеличава с 19.9% спрямо същото тримесечие на 2021 година.

В структурата на общия разход с най-голям относителен дял са разходите за храна и безалкохолни напитки (31.2%), следвани от разходите за жилище (17.7%), данъци и социални осигуровки (11.8%) и транспорт и съобщения (11.2%).

Фиг. 2. Структура на общия разход на домакинство през четвъртото тримесечие на 2021 и 2022 година



Спрямо четвъртото тримесечие на 2021 г. относителният дял на разходите за храна и безалкохолни напитки нараства с 1.9 процентни пункта, а на разходите за свободно време, културен отдих и образование - с 0.8 процентни пункта. Делът на разходите за жилище намалява с 1.5 процентни пункта, а на разходите за данъци и социални осигуровки - с 0.8 процентни пункта.

Като абсолютни стойности през четвъртото тримесечие на 2022 г. в сравнение със същото тримесечие на 2021 г. средно на лице от домакинство разходите по видове се променят, както следва:

- Разходите за **храна и безалкохолни напитки** нарастват от 552 на 705 лв. (с 27.8%);
- Разходите за **алкохолни напитки и цигари** се увеличават от 78 на 92 лв. (с 18.0%);
- Разходите за **облекло и обувки** нарастват от 76 на 84 лв. (с 10.4%);
- Разходите за **жилище (вода, електроенергия, отопление, обзавеждане и поддържане на дома)** се увеличават от 362 на 400 лв. (с 10.6%);
- Разходите за **здравеопазване** нарастват от 126 на 149 лв. (с 18.4%);
- Разходите за **транспорт и съобщения** нарастват от 213 на 254 лв. (с 19.0%);
- Разходите за **свободно време, културен отдих и образование** се увеличават от 56 на 87 лв. (с 54.1%);
- Разходите за **данъци и социални осигуровки** се увеличават от 238 на 267 лв. (с 12.2%).

### Потребление на домакинствата

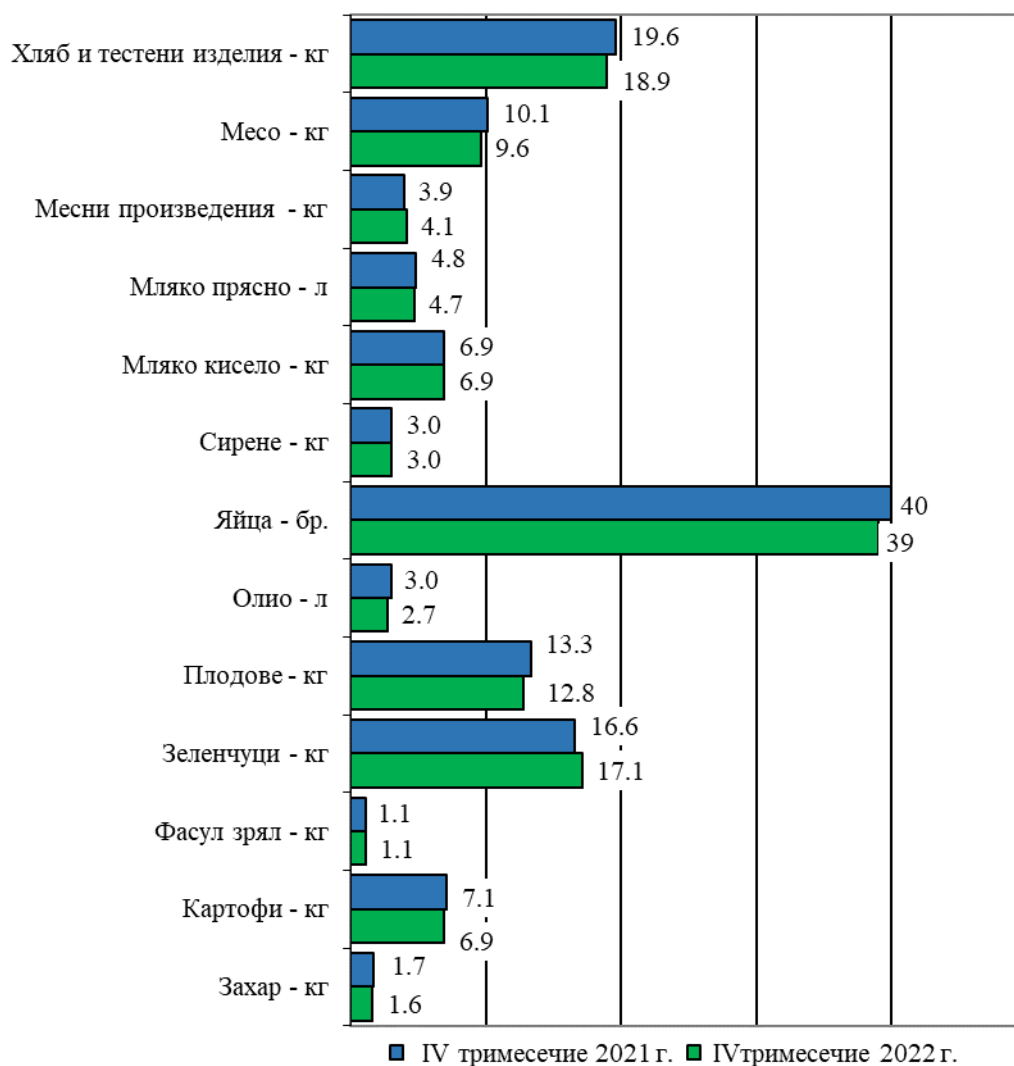
**Потреблението** на повечето основни хранителни продукти средно на лице от домакинство намалява през четвъртото тримесечие на 2022 г. в сравнение със същото тримесечие на 2021 година.

Най-голямо е намалението в потреблението на хляб и тестени изделия - от 19.6 на 18.9 кг, на месо - от 10.1 на 9.6 кг, и на плодове - от 13.3 на 12.8 килограма.

Увеличава се потреблението на зеленчуци - от 16.6 на 17.1 кг, и на месни произведения - от 3.9 на 4.1 килограма.

Без промяна остава потреблението на кисело мляко, сирене и зрял фасул.

**Фиг. 3. Потребление на основни хранителни продукти средно на лице от домакинство през четвъртото тримесечие на 2021 и 2022 година**



## Методологични бележки

Данните са получени от **тримесечното** Наблюдение на домакинските бюджети. Наблюдението е репрезентативно, като се използва случайна извадка от 3 060 домакинства.

**Обикновено домакинство** образуват две или повече лица, които живеят в едно жилище или в част от жилище, хранят се заедно и имат общ бюджет, независимо от това дали имат роднински връзки помежду си. Домакинство е и едно лице, което живее самостоятелно, храни се отделно и има свой отделен бюджет.

Колективните домакинства не са обект на изучаване на домакинските бюджети.

Основните показатели за доходите, разходите и потреблението се оценяват **тримесечно** и **годишно** и се представят под формата на средни величини и относителни дялове.

**Доходите** на домакинствата в пари и натура включват доходите на всички членове на домакинството от работна заплата, пенсии, самостоятелна заетост, обезщетения за безработни, социални помощи и други. Включват се и други доходи, общи за домакинството, като регулярни или еднократни трансфери от други домакинства и продажби на имущество.

**Разходите** на домакинствата включват разходите за храна, напитки, тютюневи изделия, жилище (вода, електроенергия, отопление, обзавеждане и поддържане), транспорт, съобщения, здравеопазване, данъци, социални осигуровки и други.

**Потреблението** средно на лице от домакинство представлява количествата консумирани хранителни продукти и напитки при домашни условия и не включва консумацията в заведения за обществено хранене.

Подробна информация за Наблюдението на домакинските бюджети и резултатите от него са публикувани на сайта на НСИ (<http://www.nsi.bg>) в рубриката „Доходи, разходи и потребление на домакинствата“ и Информационната система ИНФОСТАТ.

Приложение

Таблица 1

Общ доход на домакинствата по източници на доходи през  
четвъртото тримесечие на 2021 и 2022 година

| Източници                                | Четвърто тримесечие 2021 |                             |                      | Четвърто тримесечие 2022 |                             |                      |
|--|--------------------------|-----------------------------|----------------------|--------------------------|-----------------------------|----------------------|
|  | структура - %            | средно на домакинство - лв. | средно на лице - лв. | структура - %            | средно на домакинство - лв. | средно на лице - лв. |
| <b>Общ доход</b>                         | <b>100.0</b>             | <b>4209.34</b>              | <b>2036.61</b>       | <b>100.0</b>             | <b>4963.78</b>              | <b>2426.46</b>       |
| <i>Брутен общ доход</i>                  | 96.4                     | 4058.45                     | 1963.60              | 97.3                     | 4829.09                     | 2360.62              |
| Работна заплата                          | 55.7                     | 2344.93                     | 1134.55              | 52.2                     | 2592.24                     | 1267.17              |
| Извън работната заплата                  | 0.7                      | 29.78                       | 14.41                | 0.9                      | 46.20                       | 22.58                |
| От самостоятелна заетост                 | 4.9                      | 206.47                      | 99.90                | 4.6                      | 226.16                      | 110.56               |
| От собственост                           | 0.7                      | 29.06                       | 14.06                | 0.8                      | 37.96                       | 18.55                |
| Пенсии                                   | 31.3                     | 1315.66                     | 636.56               | 35.6                     | 1768.59                     | 864.55               |
| Обезщетения за безработни                | 0.3                      | 11.26                       | 5.45                 | 0.3                      | 16.19                       | 7.92                 |
| Семейни добавки за деца                  | 0.8                      | 33.38                       | 16.15                | 0.8                      | 37.91                       | 18.53                |
| Други социални помощи                    | 1.2                      | 49.52                       | 23.96                | 1.0                      | 49.39                       | 24.14                |
| Регулярни трансфери от други домакинства | 0.9                      | 38.39                       | 18.58                | 1.1                      | 54.46                       | 26.62                |
| <i>Приходи от продажби</i>               | 0.2                      | 6.84                        | 3.31                 | 0.1                      | 5.43                        | 2.65                 |
| <i>Други приходи</i>                     | 3.4                      | 144.05                      | 69.69                | 2.6                      | 129.25                      | 63.18                |
| Изтеглени спестявания                    | x                        | 198.13                      | 95.86                | x                        | 199.51                      | 97.53                |
| Заеми и кредити                          | x                        | 24.32                       | 11.77                | x                        | 14.94                       | 7.30                 |

Таблица 2

Общ разход на домакинствата по групи разходи през  
четвъртото тримесечие на 2021 и 2022 година

| Групи разходи                                    | Четвърто тримесечие 2021 |                             |                      | Четвърто тримесечие 2022 |                             |                      |
|--|--------------------------|-----------------------------|----------------------|--------------------------|-----------------------------|----------------------|
|  | структура - %            | средно на домакинство - лв. | средно на лице - лв. | структура - %            | средно на домакинство - лв. | средно на лице - лв. |
| <b>Общ разход</b>                                | <b>100.0</b>             | <b>3895.39</b>              | <b>1884.71</b>       | <b>100.0</b>             | <b>4622.00</b>              | <b>2259.38</b>       |
| <i>Потребителски общ разход</i>                  | 81.9                     | 3188.46                     | 1542.68              | 82.5                     | 3812.00                     | 1863.43              |
| Храна и безалкохолни напитки                     | 29.3                     | 1139.94                     | 551.54               | 31.2                     | 1442.10                     | 704.95               |
| Алкохолни напитки и тютюневи изделия             | 4.1                      | 161.33                      | 78.06                | 4.1                      | 188.43                      | 92.11                |
| Облекло и обувки                                 | 4.0                      | 156.73                      | 75.83                | 3.7                      | 171.20                      | 83.69                |
| Жилища, вода, електроенергия и горива            | 14.4                     | 559.01                      | 270.47               | 13.0                     | 601.34                      | 293.95               |
| Жилищно обзавеждане и поддържане на дома         | 4.8                      | 188.59                      | 91.25                | 4.7                      | 217.12                      | 106.14               |
| Здравеопазване                                   | 6.7                      | 259.80                      | 125.70               | 6.6                      | 304.41                      | 148.81               |
| Транспорт  | 7.0                      | 273.25                      | 132.21               | 7.1                      | 328.68                      | 160.67               |
| Съобщения  | 4.3                      | 167.24                      | 80.91                | 4.1                      | 190.22                      | 92.99                |
| Свободно време, културен отдих и образование     | 3.0                      | 116.16                      | 56.20                | 3.8                      | 177.13                      | 86.59                |
| Разнообразни стоки и услуги                      | 4.3                      | 166.41                      | 80.51                | 4.1                      | 191.36                      | 93.54                |
| <i>Данъци</i>                                    | 5.2                      | 202.52                      | 97.99                | 4.8                      | 220.86                      | 107.96               |
| <i>Социални осигуровки</i>                       | 7.4                      | 289.09                      | 139.87               | 7.0                      | 325.25                      | 158.99               |
| <i>Регулярни трансфери към други домакинства</i> | 0.9                      | 34.52                       | 16.70                | 0.9                      | 42.06                       | 20.56                |
| <i>Други разходи</i>                             | 4.6                      | 180.79                      | 87.47                | 4.8                      | 221.82                      | 108.43               |
| Влог   | x                        | 257.07                      | 124.39               | x                        | 361.70                      | 176.81               |
| Изплатен дълг и даден заем                       | x                        | 77.03                       | 37.27                | x                        | 75.61                       | 36.96                |