



ДОХОДИ, РАЗХОДИ И ПОТРЕБЛЕНИЕ НА ДОМАКИНСТВОТА ПРЕЗ ЯНУАРИ 2009 ГОДИНА

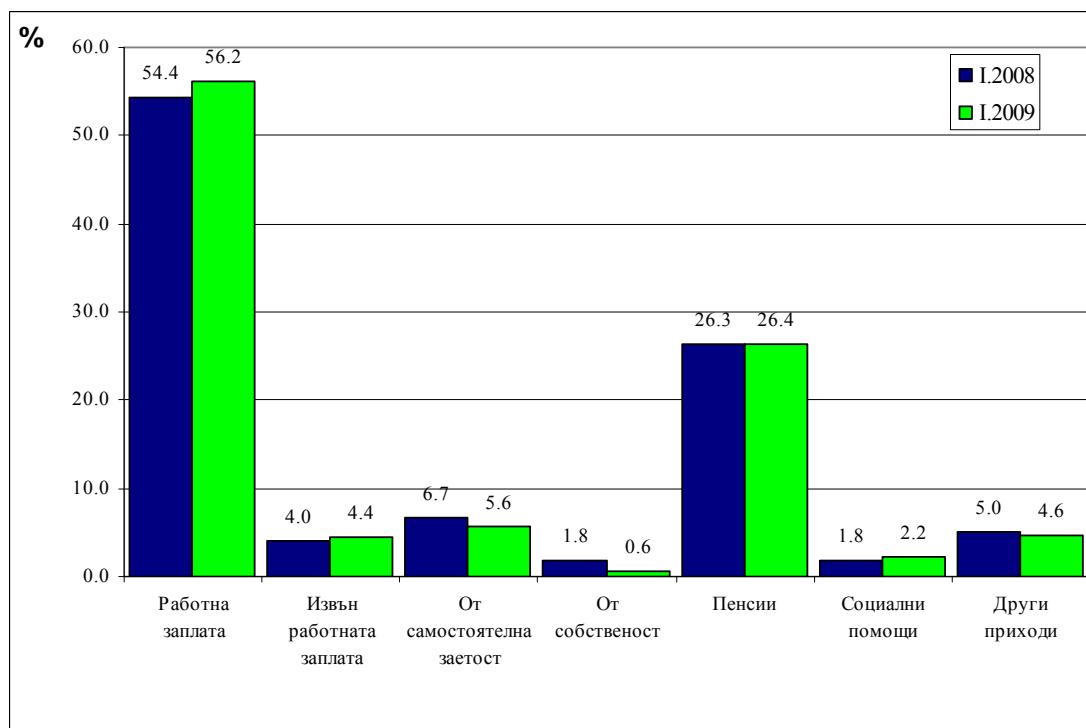
Общият доход средно на лице от домакинство през януари 2009 г. спрямо същият месец на 2008 г. нараства с 12.9% до 276.66 лв.

Работното заплата, като основен източник на доход на домакинствата, увеличава своя дял в общите доходи с 1.8 процентни пункта до 56.2%. Средно на лице от домакинството работната заплата нараства със 16.6% и достига до 155.58 лв..

Вторият по значение източник на доходи са доходите от пенсии. През януари 2009 г. спрямо същия месец на предходната година те нарастват с 13.2% до 72.96 лв. средно на едно лице. Относителният им дял в общия доход се увеличава с 0.1 процентни пункта до 26.3%.

През януари 2009 г. доходите от самостоятелна заетост намаляват по-съществено с 62.3% до 15.57 лв. средно на лице от домакинство. Техният относителен дял в общия доход намалява с 1.1 процентни пункта до 5.6%.

Други доходи от социално осигуряване и социални помощи през януари 2009 година имат сравнително малко значение за формирането на общият доход на домакинствата. Те нарастват с 34.1% – до 6.81 лв. средно на лице, а относителният им дял се увеличава с 0.4 процентни пункта до 2.5% .



Фиг. 1 Структура на общия доход на домакинство през януари 2008 и 2009 година

През януари 2009 г. относителният дял на паричния доход на домакинствата в общия доход също се увеличава с 0.2 процентни пункта до 98.4% в сравнение със същия месец на предходната година.

Общият разход на лице от домакинство през януари 2009 г. спрямо същият месец на 2008 г. нараства с 9.7% до 252.04 лв.

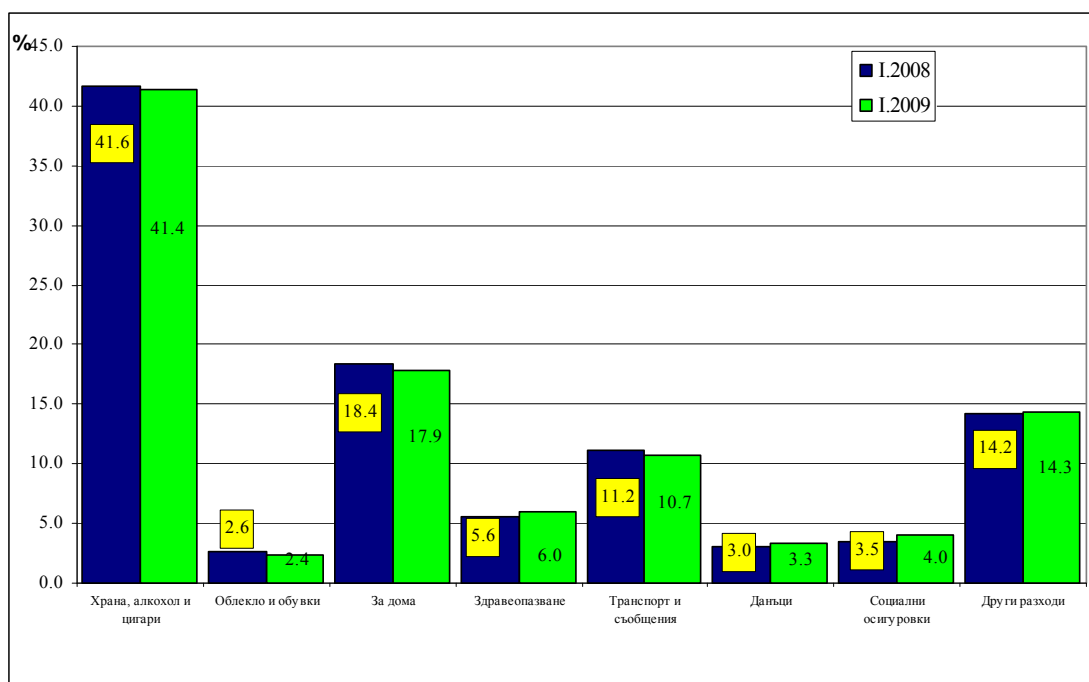
Разходите за храна и безалкохолни напитки отчитат увеличение от 8.8% и достигат до 92.86 лв. средно на лице от домакинство. Намалява и относителният дял на този разход с 0.3 процентни пункта до 36.8%.

През януари 2009 г. спрямо същия месец на предходната година разходите за дома (вода, електроенергия, отопление, обзавеждане и поддържане) се увеличават. Те възлизат на 42.12 лв. през януари 2008 г., а през същия месец на 2009 г. са 45.16 лв. Делът им в общите разходи отчита незначително намаление от 0.5 процентни пункта до 17.9% през януари 2009 година.

Нарастват разходите за здравеопазване с 4.5% до 14.49 лв. средно на лице, като делът им в общия разход се увеличава с 0.4 процентни пункта до 6.0%.

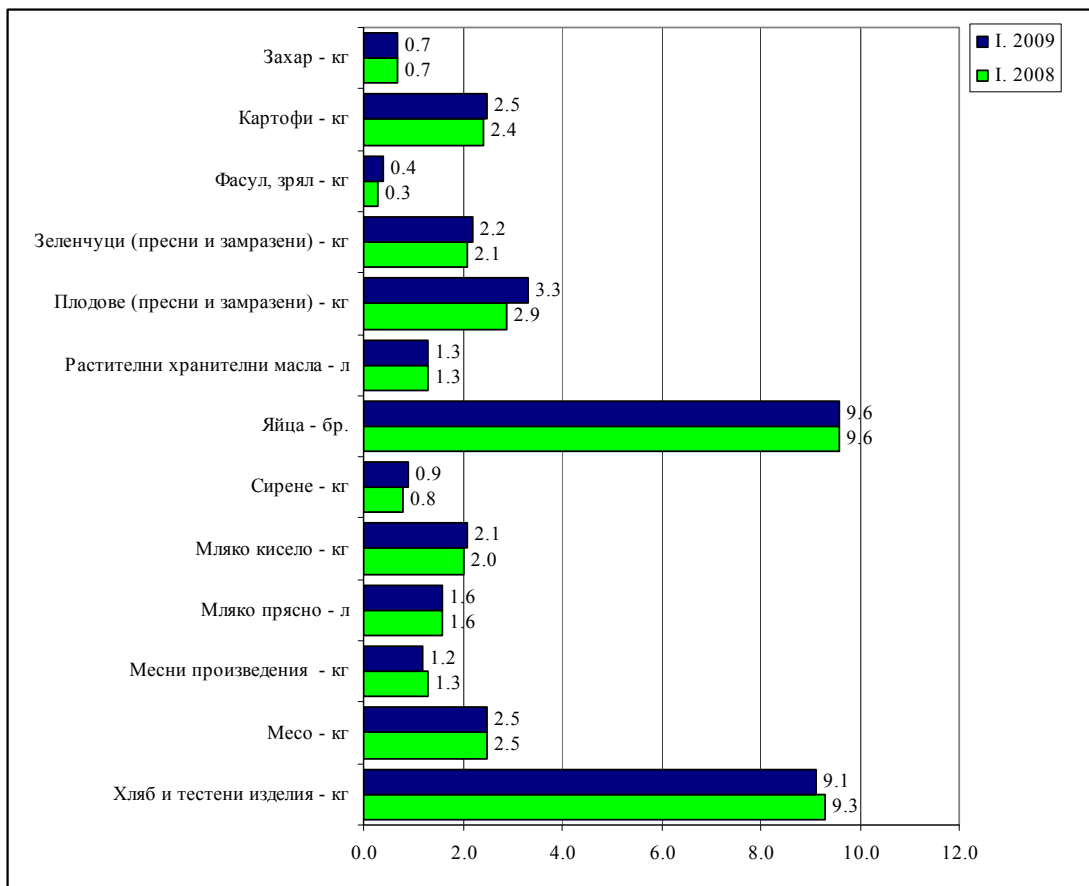
Разходите за транспорт и съобщения нарастват с 4.9% до 27.09 лв. средно на лице, а относителният им дял намалява сравнително незначително от 11.2% на 10.7%.

Разходите за облекло и обувки отчитат увеличение от 2.7% и достигат до 6.10 лв. средно на лице, а делът им намалява незначително от 2.6% на 2.4%.



Фиг. 2 Структура на общия разход на домакинство през януари 2008 и 2009 година

Потреблението на основни хранителни продукти средно на лице от домакинство през януари 2009 г. спрямо същият месец на 2008 г. е както следва: потреблението на хляб и тестени изделия се намалява от 9.3 кг. на 9.1 кг.; на месните произведения от 1.3 кг. на 1.2 кг.; потреблението на мляко кисело се повишава от 2.0 кг. на 2.1 кг., на плодове от 2.9 кг. на 3.3 кг., на зеленчуци от 2.1 кг. на 2.2 кг. на картофи от 2.4 кг. на 2.5 кг., фасул зрял от 0.3 кг. на 0.4 кг., сирене от 0.8 кг. на 0.9 кг.; потреблението на яйца се запазва на 10 бр., на растителни хранителни масла - 1.3 л., захар – 0.7 кг., месо – 2.5 кг., мляко прясно – 1.6 литра.



Фиг. 3 Структура на потреблението на домакинство през януари 2008 и 2009 година