



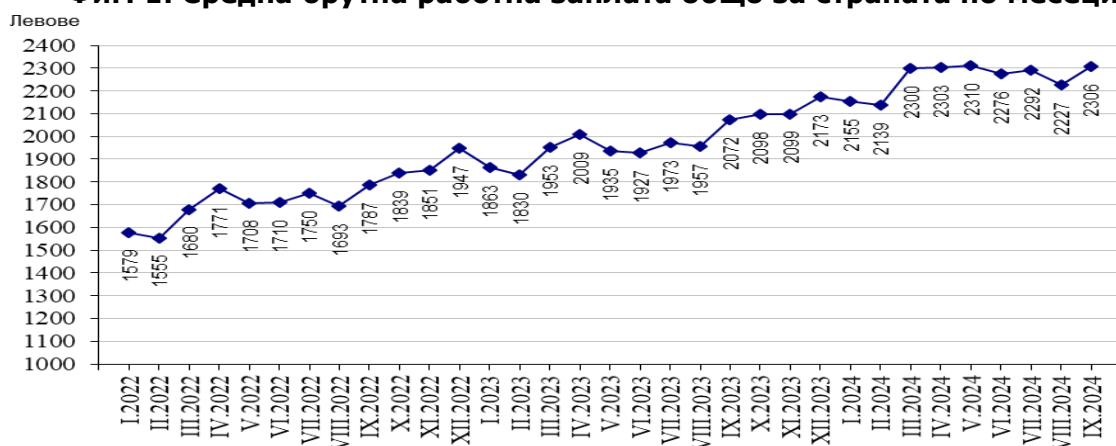
НАЕТИ ЛИЦА И СРЕДНА БРУТНА РАБОТНА ЗАПЛАТА ПРЕЗ ТРЕТОТО ТРИМЕСЕЧИЕ НА 2024 ГОДИНА

Броят на наетите лица по трудово и служебно правоотношение към края на септември 2024 г. намалява с 22.8 хил., или с 1.0%, спрямо края на юни 2024 г., като достига 2.33 млн. по предварителни данни на Националния статистически институт. Спрямо второто тримесечие на 2024 г. най-голямо намаление на броя наети лица се наблюдава в икономическите дейности „Хотелиерство и ресторантьорство“ - с 11.5%, в „Селско, горско и рибно стопанство“ - с 3.2%, и в „Култура, спорт и развлечения“ - с 2.8%. Най-голямо увеличение на броя наети лица по трудово и служебно правоотношение - с 1.2%, е регистрирано при дейност „Хуманно здравеопазване и социална работа“.

В края на септември 2024 г. в сравнение с края на септември 2023 г. броят на наетите лица по трудово и служебно правоотношение нараства с 26.9 хил., или с 1.2%. Най-голямо увеличение на броя наети лица се наблюдава в икономическите дейности „Хуманно здравеопазване и социална работа“ - с 12.8 хил., „Хотелиерство и ресторантьорство“ - с 8.8 хил., и „Създаване и разпространение на информация и творчески продукти; далекосъобщения“ - с 6.0 хил., а най-голямо намаление - в „Преработваща промишленост“ - с 11.8 хил., и в „Селско, горско и рибно стопанство“ - с 3.3 хиляди. В процентно изражение увеличението е най-значително в икономическите дейности „Хотелиерство и ресторантьорство“ - с 8.6%, „Хуманно здравеопазване и социална работа“ - с 6.9%, и в „Създаване и разпространение на информация и творчески продукти; далекосъобщения“ - с 5.0%, а най-голямо намаление е регистрирано при „Добивна промишленост“ - с 4.8%, и „Селско, горско и рибно стопанство“ - с 4.7%.

Средната брутна месечна работна заплата за юли 2024 г. е 2 292 лв., за август - 2 227 лв., и за септември - 2 306 лева.

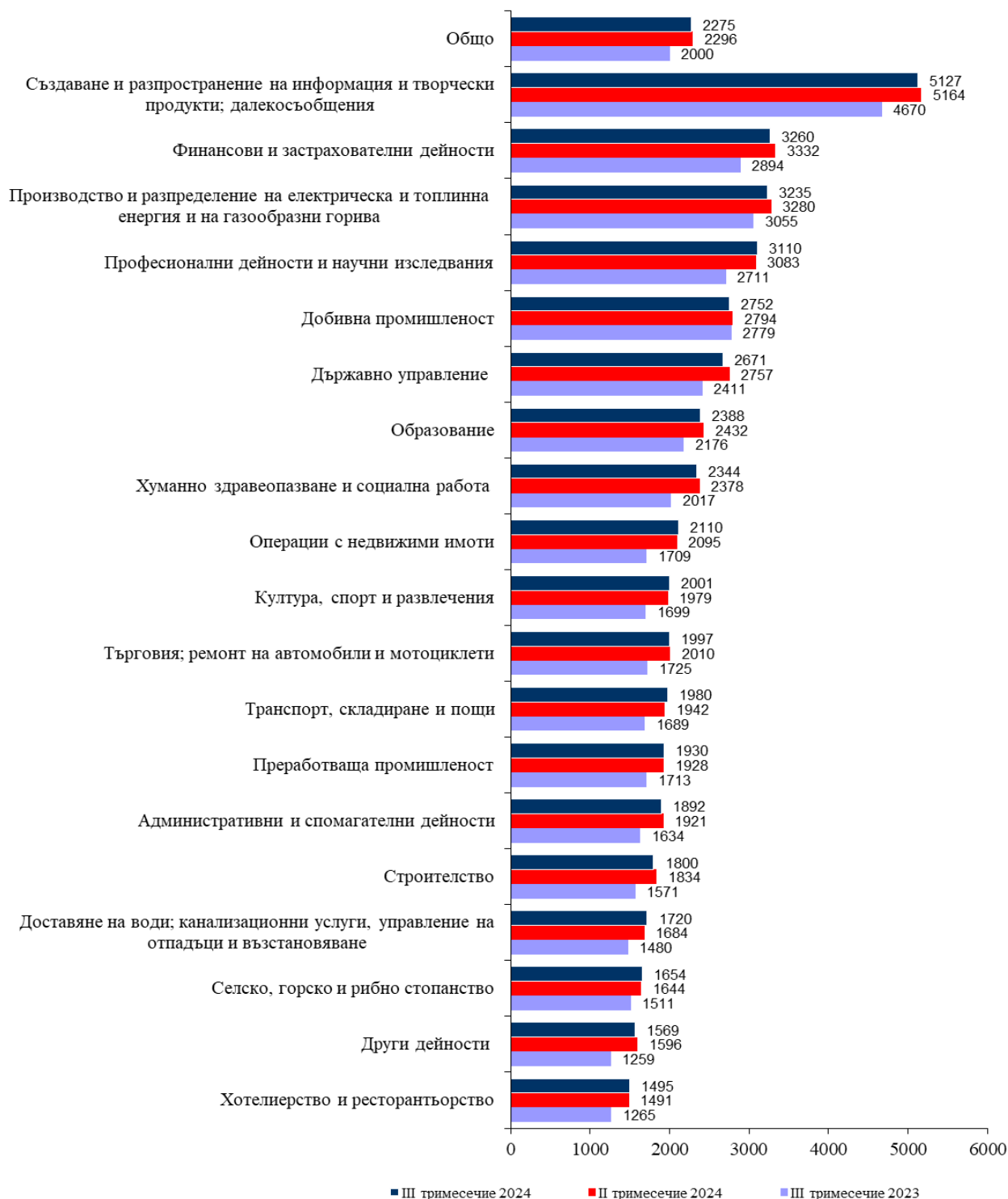
Фиг. 1. Средна брутна работна заплата общо за страната по месеци



НАЕТИ ЛИЦА И СРЕДНА БРУТНА РАБОТНА ЗАПЛАТА

През третото тримесечие на 2024 г. средната месечна работна заплата е 2 275 лв. и намалява спрямо второто тримесечие на 2024 г. с 0.9%. Икономическите дейности, в които е регистрирано най-голямо намаление, са „Държавно управление“ - с 3.1%, „Финансови и застрахователни дейности“ - с 2.2%, и „Строителство“ - с 1.9%.

Фиг. 2. Средна брутна месечна работна заплата по икономически дейности - левове



НАЕТИ ЛИЦА И СРЕДНА БРУТНА РАБОТНА ЗАПЛАТА

Спрямо третото тримесечие на 2023 г. средната месечна работна заплата нараства с 13.8%, като най-голямо е увеличението в икономическите дейности: „Други дейности“ - с 24.6%, „Операции с недвижими имоти“ - с 23.5%, и „Хотелиерство и ресторантьорство“ - с 18.2%.

Икономическите дейности с най-високо средномесечно трудово възнаграждение на наетите лица по трудово и служебно правоотношение за периода са:

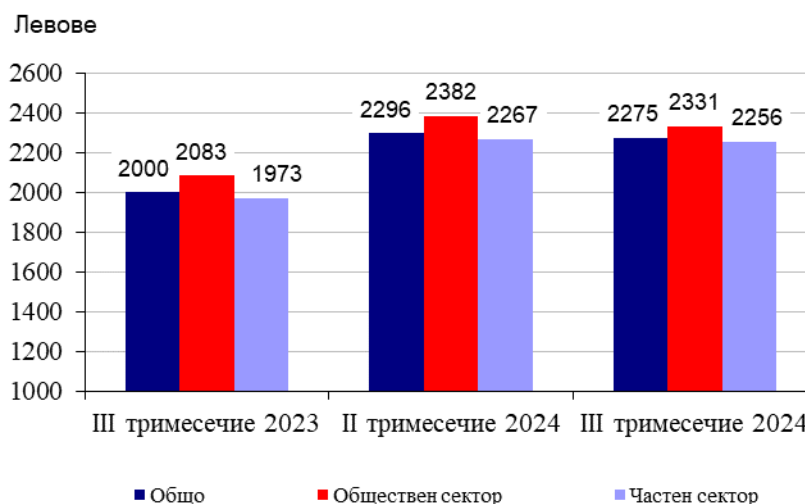
- „Създаване и разпространение на информация и творчески продукти; далекосъобщения“ - 5 127 лева;
- „Финансови и застрахователни дейности“ - 3 260 лева;
- „Производство и разпределение на електрическа и топлинна енергия и на газообразни горива“ - 3 235 лева.

Най-нископлатени са били наетите лица в икономическите дейности:

- „Хотелиерство и ресторантьорство“ - 1 495 лева;
- „Други дейности“ - 1 569 лева;
- „Селско, горско и рибно стопанство“ - 1 654 лева.

Спрямо същия период на предходната година средната месечна работна заплата през третото тримесечие на 2024 г. в общественя сектор нараства с 11.9%, а в частния сектор с 14.3%.

Фиг. 3. Средна брутна месечна работна заплата по форми на собственост



Методологични бележки

Данните са получени от тримесечното „Наблюдение на наетите лица, отработеното време, средствата за работна заплата и други разходи за труд“, което има за цел да изследва текущото състояние и динамика на основни аспекти на пазара на труда. Наблюдението е репрезентативно, като се използва стратифицирана случайна извадка от предприятия. Генералната съвкупност се стратифицира по следните критерии: териториален признак - 28 административни области, икономическа дейност по КИД - 2008, размер на предприятието според броя на наетите лица.

Методологията на тримесечното наблюдение на наетите лица, отработеното време, средствата за работна заплата и други разходи за труд, както и актуални данни, могат да се намерят на уеб сайта на НСИ:

<http://www.nsi.bg/sites/методология;>

[http://www.nsi.bg/данни.](http://www.nsi.bg/данни)

НАЕТИ ЛИЦА И СРЕДНА БРУТНА РАБОТНА ЗАПЛАТА

Приложение

Таблица 1

Наети лица по трудово и служебно правоотношение по икономически дейности през 2024 година¹

(Списъчен брой в края на месеца)

Икономически дейности	2024		
	юли	август	септември
Общо	2354692	2344073	2325353
Селско, горско и рибно стопанство	67687	67306	66826
Добивна промишленост	18150	18171	17850
Преработваща промишленост	448050	445311	445079
Производство и разпределение на електрическа и топлинна енергия и на газообразни горива	28484	28282	28262
Доставяне на води; канализационни услуги, управление на отпадъци и възстановяване	37155	36904	36740
Строителство	129860	131131	130914
Търговия; ремонт на автомобили и мотоциклети	391487	389532	384520
Транспорт, складиране и пощи	142485	142463	142353
Хотелиерство и ресторантьорство	130400	125234	109952
Създаване и разпространение на информация и творчески продукти; далекосъобщения	127828	127136	127260
Финансови и застрахователни дейности	57491	57365	57172
Операции с недвижими имоти	22026	22022	21548
Професионални дейности и научни изследвания	85077	84826	84842
Административни и спомагателни дейности	116645	116918	115676
Държавно управление; държавно обществено осигуряване	114600	114719	114585
Образование	166125	164908	171038
Хуманно здравеопазване и социална работа	195915	196723	197559
Култура, спорт и развлечения	38308	38238	36839
Други дейности	36919	36884	36338

¹ Предварителни данни.

НАЕТИ ЛИЦА И СРЕДНА БРУТНА РАБОТНА ЗАПЛАТА

Таблица 2

Средна брутна месечна работна заплата на наетите лица по трудово и служебно правоотношение по икономически дейности през 2024 година¹

(Левове)

Икономически дейности	2024		
	юли	август	септември
Общо	2292	2227	2306
Селско, горско и рибно стопанство	1654	1636	1671
Добивна промишленост	2855	2673	2726
Преработваща промишленост	1922	1914	1955
Производство и разпределение на електрическа и топлинна енергия и на газообразни горива	3358	3117	3231
Доставяне на води; канализационни услуги, управление на отпадъци и възстановяване	1698	1711	1751
Строителство	1821	1786	1792
Търговия; ремонт на автомобили и мотоциклети	1984	1981	2024
Транспорт, складиране и пощи	1972	1966	2003
Хотелиерство и ресторантьорство	1479	1481	1527
Създаване и разпространение на информация и творчески продукти; далекосъобщения	5109	5018	5254
Финансови и застрахователни дейности	3242	3261	3277
Операции с недвижими имоти	2093	2117	2120
Професионални дейности и научни изследвания	3144	3021	3166
Административни и спомагателни дейности	1897	1865	1915
Държавно управление; държавно обществено осигуряване	3194	2402	2417
Образование	2294	2279	2588
Хуманно здравеопазване и социална работа	2351	2313	2367
Култура, спорт и развлечения	2041	1929	2033
Други дейности	1573	1563	1572

¹ Предварителни данни.