

НАЕТИ ЛИЦА И СРЕДНА БРУТНА РАБОТНА ЗАПЛАТА ПРЕЗ ЧЕТВЪРТТО ТРИМЕСЕЧИЕ НА 2023 ГОДИНА

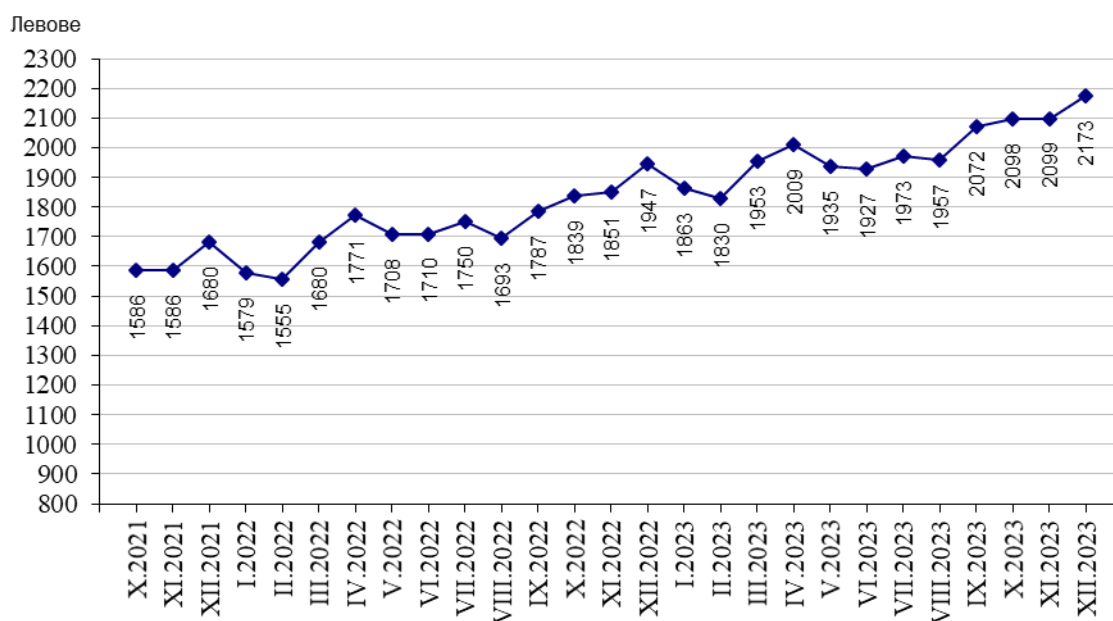
Наетите лица по трудово и служебно правоотношение към края на декември 2023 г. намаляват с 10.5 хил., или с 0.5%, спрямо края на септември 2023 г., като достигат 2.29 млн. по предварителни данни на Националния статистически институт. Спрямо третото тримесечие на 2023 г. най-голямо намаление на наетите лица се наблюдава в икономическите дейности „Хотелиерство и ресторантьорство“ - с 6.6%, в „Селско, горско и рибно стопанство“ - с 5.9%, и „Транспорт, складиране и пощи“ - с 1.3%. Най-голямо увеличение на наетите лица по трудово и служебно правоотношение е регистрирано в дейност „Култура, спорт и развлечения“ - с 1.6%, и в „Хуманно здравеопазване и социална работа“ - с 1.5%.

Най-голям е относителният дял на наетите по трудово и служебно правоотношение в икономическите дейности „Преработваща промишленост“ и „Търговия, ремонт на автомобили и мотоциклети“ - съответно 19.8 и 16.8%.

В края на декември 2023 г. в сравнение с края на декември 2022 г. наетите лица по трудово и служебно правоотношение нарастват с 28.1 хил. или с 1.2%. Най-голямо увеличение на наетите се наблюдава в икономическите дейности „Хуманно здравеопазване и социална работа“ - с 19.8 хил., „Хотелиерство и ресторантьорство“ - с 5.6 хил., и „Строителство“ - с 4.3 хил., а най-голямо намаление - в „Преработваща промишленост“ - с 10.3 хил., и в „Административни и спомагателни дейности“ - с 1.5 хиляди. В процентно изражение увеличението е най-значително в икономическите дейности „Хуманно здравеопазване и социална работа“ - с 11.8%, „Хотелиерство и ресторантьорство“ - с 6.3%, и в „Операции с недвижими имоти“ - с 4.2%, а най-голямо намаление е регистрирано в „Преработваща промишленост“ - с 2.2%, и „Селско, горско и рибно стопанство“ - с 1.8%.

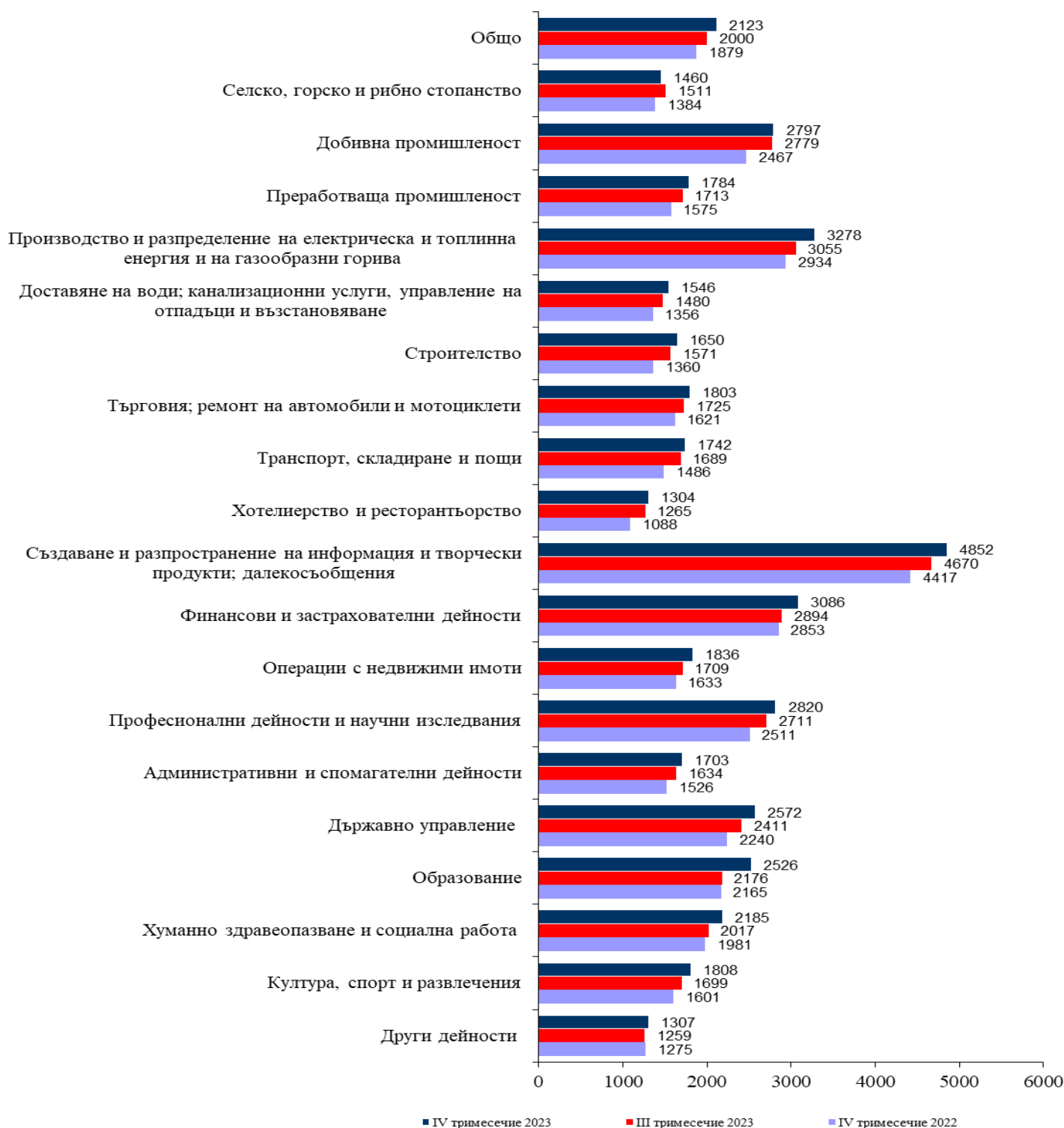
Средната брутна месечна работна заплата за октомври 2023 г. е 2 098 лв., за ноември - 2 099 лв., и за декември - 2 173 лева.

Фиг. 1. Средна брутна работна заплата общо за страната по месеци



През четвъртото тримесечие на 2023 г. средната месечна работна заплата е 2 123 лв. и нараства спрямо третото тримесечие на 2023 г. с 6.2%. Икономическите дейности, в които е регистрирано най-голямо увеличение, са „Образование“ - с 16.1%, „Хуманно здравеопазване и социална работа“ - с 8.3%, и „Операции с недвижими имоти“ - със 7.4%.

Фиг. 2. Средна брутна месечна работна заплата по икономически дейности - левове



Спрямо четвъртото тримесечие на 2022 г. средната месечна работна заплата нараства с 13.0%, като най-голямо е увеличението в икономическите дейности: „Строителство“ - с 21.3%, „Хотелиерство и ресторантьорство“ - с 19.9%, и „Транспорт, складиране и пощи“ - със 17.2%.

Икономическите дейности с най-високо средномесечно трудово възнаграждение на наетите лица по трудово и служебно правоотношение за периода са:

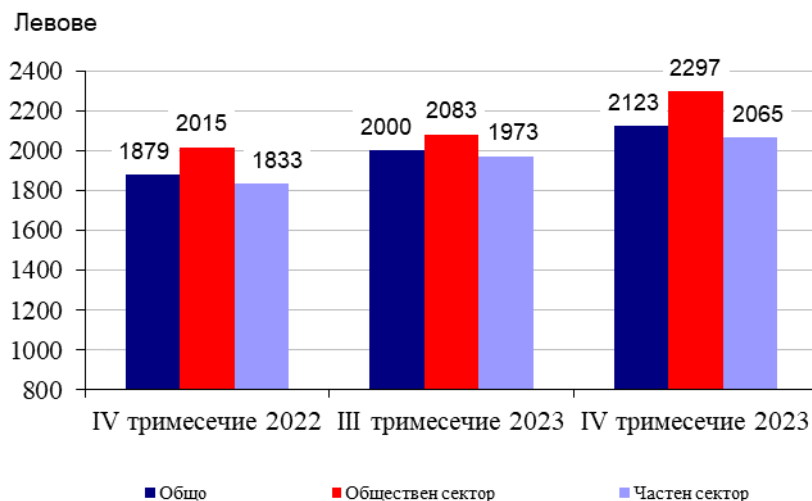
- „Създаване и разпространение на информация и творчески продукти; далекосъобщения“ - 4 852 лева;
- „Производство и разпределение на електрическа и топлинна енергия и на газообразни горива“ - 3 278 лева;
- „Финансови и застрахователни дейности“ - 3 086 лева.

Най-нископлатени са били наетите лица в икономическите дейности:

- „Хотелиерство и ресторантьорство“ - 1 304 лева;
- „Други дейности“ - 1 307 лева;
- „Селско, горско и рибно стопанство“ - 1 460 лева.

Спрямо същия период на предходната година средната месечна работна заплата през четвъртото тримесечие на 2023 г. в общественния сектор нараства с 14.0%, а в частния - с 12.7%.

Фиг. 3. Средна брутна месечна работна заплата по форми на собственост





Методологични бележки

Данните са получени от тримесечното Наблюдение на наетите лица, отработеното време, средствата за работна заплата и други разходи за труд, което има за цел да изследва текущото състояние и динамика на основни аспекти на пазара на труда. Наблюдението е репрезентативно, като се използва стратифицирана случайна извадка от предприятия. Генералната съвкупност се стратифицира по следните критерии: териториален признак - 28 административни области, икономическа дейност по КИД - 2008, размер на предприятието според броя на наетите лица.

Методологията на тримесечното наблюдение на наетите лица, отработеното време, средствата за работна заплата и други разходи за труд, както и актуални данни, могат да се намерят на сайта на НСИ: <http://www.nsi.bg/sites/методология>; <http://www.nsi.bg/данни>.

Приложение

Таблица 1

Наети лица по трудово и служебно правоотношение по икономически дейности през 2023 година¹

(Списъчен брой в края на месеца)

Икономически дейности	2023		
	октомври	ноември	декември
Общо	2290750	2296415	2287929
Селско, горско и рибно стопанство	69245	67708	65951
Добивна промишленост	18732	18749	18617
Преработваща промишленост	456948	457250	454037
Производство и разпределение на електрическа и топлинна енергия и на газообразни горива	28763	28772	28752
Доставяне на води; канализационни услуги, управление на отпадъци и възстановяване	36469	36527	36358
Строителство	126739	126423	125948
Търговия; ремонт на автомобили и мотоциклети	383479	386041	384093
Транспорт, складиране и пощи	140391	140284	139082
Хотелиерство и ресторантьорство	92971	92974	94546
Създаване и разпространение на информация и творчески продукти; далекосъобщения	121129	121624	121435
Финансови и застрахователни дейности	55962	56182	56102
Операции с недвижими имоти	21797	21840	21708
Професионални дейности и научни изследвания	82872	82722	82310
Административни и спомагателни дейности	112053	113544	113091
Държавно управление; държавно обществено осигуряване	114277	113868	113813
Образование	171328	172504	172064
Хуманно здравеопазване и социална работа	185711	186969	187581
Култура, спорт и развлечения	36270	36563	36598
Други дейности	35614	35871	35843

¹ Предварителни данни.

Таблица 2

Средна брутна месечна работна заплата на наетите лица по трудово и служебно правоотношение по икономически дейности през 2023 година¹

Икономически дейности	2023 (Левове)		
	октомври	ноември	декември
Общо	2098	2099	2173
Селско, горско и рибно стопанство	1459	1429	1494
Добивна промишленост	2573	3002	2818
Преработваща промишленост	1735	1815	1801
Производство и разпределение на електрическа и топлинна енергия и на газообразни горива	3094	3286	3455
Доставяне на води; канализационни услуги, управление на отпадъци и възстановяване	1500	1523	1615
Строителство	1612	1676	1662
Търговия; ремонт на автомобили и мотоциклети	1749	1803	1858
Транспорт, складиране и пощи	1692	1733	1801
Хотелиерство и ресторантьорство	1274	1281	1356
Създаване и разпространение на информация и творчески продукти; далекосъобщения	4780	4732	5043
Финансови и застрахователни дейности	2855	3064	3339
Операции с недвижими имоти	1739	1905	1863
Професионални дейности и научни изследвания	2718	2817	2925
Административни и спомагателни дейности	1664	1692	1755
Държавно управление; държавно обществено осигуряване	2929	2460	2328
Образование	2608	2292	2678
Хуманно здравеопазване и социална работа	2158	2182	2216
Култура, спорт и развлечения	1781	1775	1868
Други дейности	1266	1296	1360

¹ Предварителни данни.