

НАЕТИ ЛИЦА И СРЕДНА БРУТНА РАБОТНА ЗАПЛАТА ПРЕЗ ПЪРВОТО ТРИМЕСЕЧИЕ НА 2023 ГОДИНА

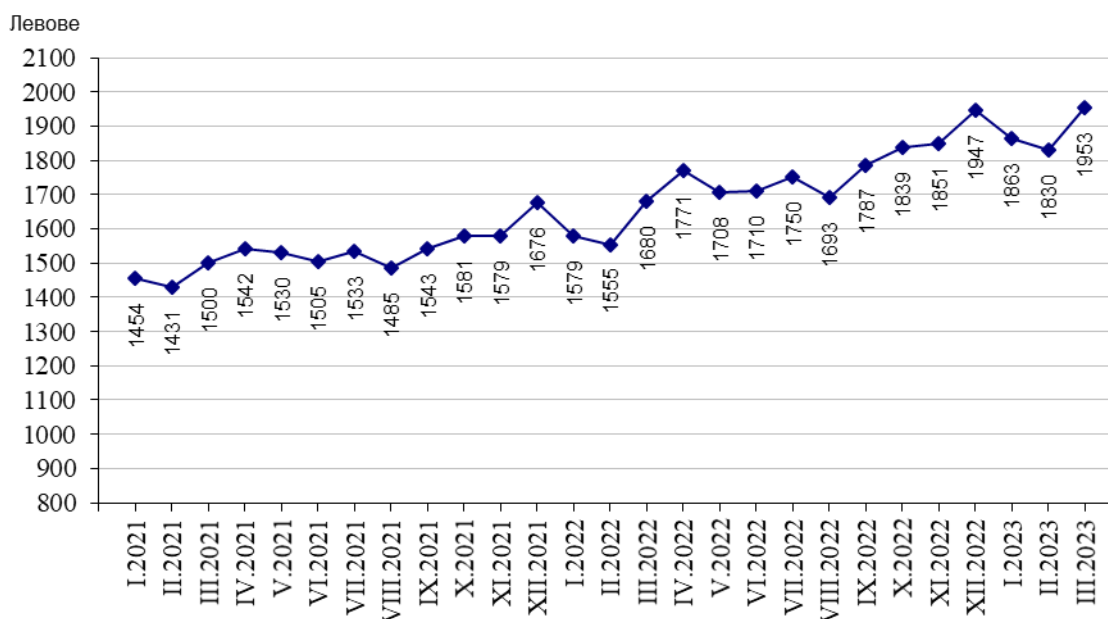
Наетите лица по трудово и служебно правоотношение към края на март 2023 г. нарастват с 47.5 хил., или с 2.1%, спрямо края на декември 2022 г., като достигат 2.31 млн. по предварителни данни на Националния статистически институт. Спрямо края на четвъртото тримесечие на 2022 г. най-голямо увеличение на наетите лица се наблюдава в икономическите дейности „Хуманно здравеопазване и социална работа“ - със 7.1%, в „Хотелиерство и ресторантьорство“ - с 4.7%, и „Строителство“ - с 4.3%. Намаление на наетите лица по трудово и служебно правоотношение с 0.2% е регистрирано в дейност „Държавно управление; държавно обществено осигуряване“.

В структурата на наетите лица по икономически дейности най-голям е относителният дял на наетите по трудово и служебно правоотношение в дейностите „Преработваща промишленост“ и „Търговия, ремонт на автомобили и мотоциклети“ - съответно 20.3 и 16.7%.

В края на март 2023 г. в сравнение с края на март 2022 г. наетите лица по трудово и служебно правоотношение нарастват с 33.3 хил. или с 1.5%. Най-голямо увеличение на наетите се наблюдава в икономическите дейности „Хуманно здравеопазване и социална работа“ - с 14.5 хил., „Създаване и разпространение на информация и творчески продукти; далекосъобщения“ - със 7.1 хил., и „Хотелиерство и ресторантьорство“ - с 6.0 хил., а най-голямо намаление - в „Преработваща промишленост“ - с 3.0 хил., и в „Административни и спомагателни дейности“ - с 2.0 хиляди. В процентно изражение увеличението е най-значително в икономическите дейности „Хуманно здравеопазване и социална работа“ - с 8.8%, „Хотелиерство и ресторантьорство“ - с 6.9%, и в „Създаване и разпространение на информация и творчески продукти; далекосъобщения“ - с 6.2%, а най-голямо намаление е регистрирано в „Административни и спомагателни дейности“ - с 1.7%, и „Производство и разпределение на електрическа и топлинна енергия и на газообразни горива“ - с 1.1%.

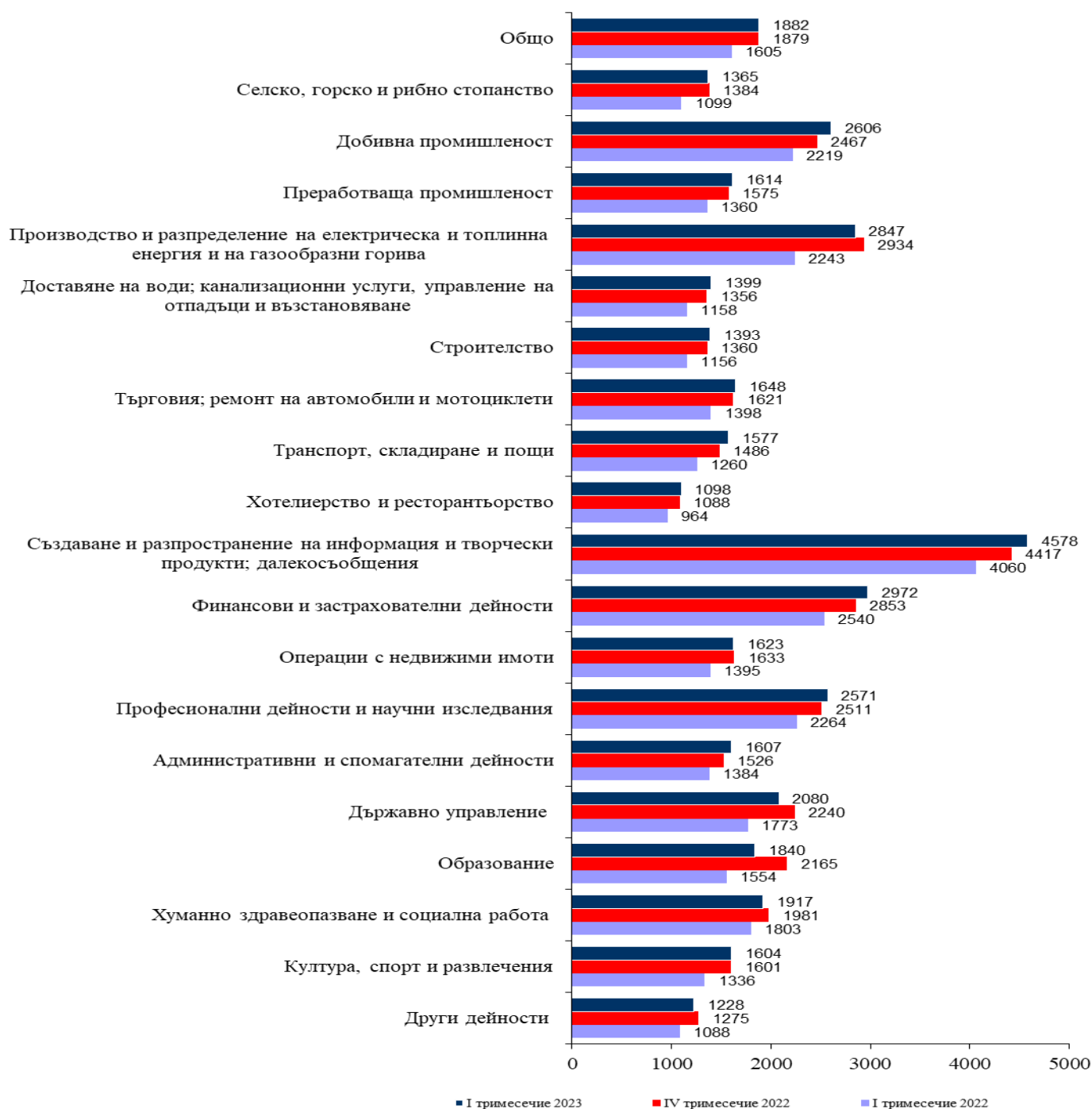
Средната брутна месечна работна заплата за януари 2023 г. е 1 863 лв., за февруари - 1 830 лв., и за март - 1 953 лева.

Фиг. 1. Средна брутна работна заплата общо за страната по месеци



През първото тримесечие на 2023 г. средната месечна работна заплата е 1 882 лв. и нараства спрямо четвъртото тримесечие на 2022 г. с 0.2%. Икономическите дейности, в които е регистрирано най-голямо увеличение, са „Транспорт, складиране и пощи“ - с 6.1%, „Добивна промишленост“ - с 5.6%, „Административни и спомагателни дейности“ - с 5.3%, и „Финансови и застрахователни дейности“ - с 4.2%.

Фиг. 2. Средна брутна месечна работна заплата по икономически дейности - левове



През първото тримесечие на 2023 г. средната месечна работна заплата нараства със 17.3% спрямо първото тримесечие на 2022 г., като най-голямо е увеличението в икономическите дейности „Производство и разпределение на електрическа и топлинна енергия и на газообразни горива“ - с 26.9%, „Транспорт, складиране и пощи“ - с 25.2%, и „Селско, горско и рибно стопанство“ - с 24.2%.

Икономическите дейности с най-високо средномесечно трудово възнаграждение на наетите лица по трудово и служебно правоотношение през първото тримесечие на 2023 г. са:

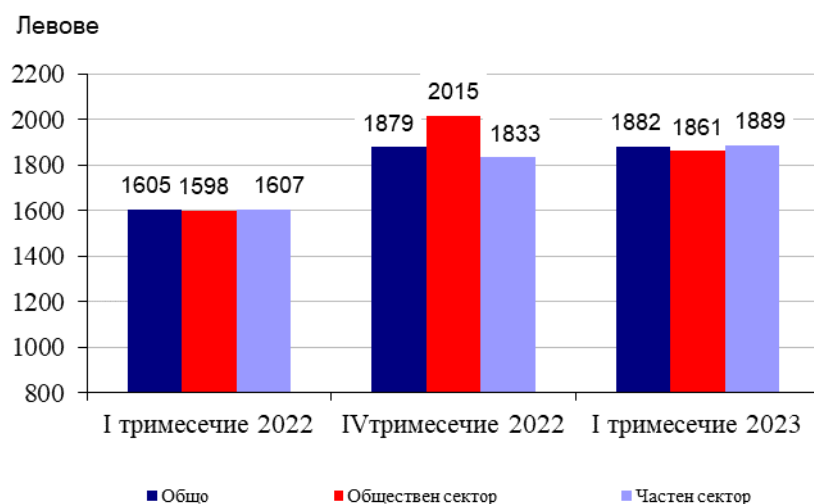
- „Създаване и разпространение на информация и творчески продукти; далекосъобщения“ - 4 578 лева;
- „Финансови и застрахователни дейности“ - 2 972 лева;
- „Производство и разпределение на електрическа и топлинна енергия и на газообразни горива“ - 2 847 лева.

Най-нископлатени са били наетите лица в икономическите дейности:

- „Хотелиерство и ресторантьорство“ - 1 098 лева;
- „Други дейности“ - 1 228 лева;
- „Селско, горско и рибно стопанство“ - 1 365 лева.

Спрямо същия период на предходната година средната месечна работна заплата през първото тримесечие на 2023 г. в общественния сектор нараства с 16.5%, а в частния - със 17.5%.

Фиг. 3. Средна брутна месечна работна заплата по форми на собственост





Методологични бележки

Данните са получени от тримесечното Наблюдение на наетите лица, отработеното време, средствата за работна заплата и други разходи за труд, което има за цел да изследва текущото състояние и динамика на основни аспекти на пазара на труда. Наблюдението е репрезентативно, като се използва стратифицирана случайна извадка от предприятия. Генералната съвкупност се стратифицира по следните критерии: териториален признак - 28 административни области, икономическа дейност по КИД - 2008, размер на предприятието според броя на наетите лица.

Методологията на тримесечното наблюдение на наетите лица, отработеното време, средствата за работна заплата и други разходи за труд, както и актуални данни, могат да се намерят на сайта на НСИ: <http://www.nsi.bg/sites/методология>; <http://www.nsi.bg/данни>.

Приложение

Таблица 1

Наети лица по трудово и служебно правоотношение по икономически дейности през 2023 година¹

(Списъчен брой в края на месеца)

Икономически дейности	2023		
	януари	февруари	март
Общо	2300421	2304925	2307357
Селско, горско и рибно стопанство	66170	66014	68263
Добивна промишленост	18877	18881	18924
Преработваща промишленост	468328	469118	469484
Производство и разпределение на електрическа и топлинна енергия и на газообразни горива	28983	29030	29068
Доставяне на води; канализационни услуги, управление на отпадъци и възстановяване	36754	36904	36687
Строителство	126459	127335	126901
Търговия; ремонт на автомобили и мотоциклети	384008	384472	384748
Транспорт, складиране и пощи	143444	143149	142610
Хотелиерство и ресторантьорство	92924	93274	93137
Създаване и разпространение на информация и творчески продукти; далекосъобщения	121991	122144	121931
Финансови и застрахователни дейности	56020	56181	56063
Операции с недвижими имоти	21818	21807	21503
Професионални дейности и научни изследвания	84421	84436	84358
Административни и спомагателни дейности	115971	116077	116433
Държавно управление; държавно обществено осигуряване	113440	113348	113321
Образование	170660	171079	171208
Хуманно здравеопазване и социална работа	177190	178572	179698
Култура, спорт и развлечения	36058	36288	36350
Други дейности	36905	36816	36670

¹ Предварителни данни.

Таблица 2

Средна брутна месечна работна заплата на наетите лица по трудово и служебно правоотношение по икономически дейности през 2023 година¹

Икономически дейности	(Левове)		
	2023		
	януари	февруари	март
Общо	1863	1830	1953
Селско, горско и рибно стопанство	1300	1324	1467
Добивна промишленост	2503	2454	2860
Преработваща промишленост	1594	1586	1664
Производство и разпределение на електрическа и топлинна енергия и на газообразни горива	2865	2761	2914
Доставяне на води; канализационни услуги, управление на отпадъци и възстановяване	1403	1389	1405
Строителство	1363	1371	1444
Търговия; ремонт на автомобили и мотоциклети	1625	1621	1698
Транспорт, складиране и пощи	1568	1551	1612
Хотелиерство и ресторантьорство	1089	1080	1123
Създаване и разпространение на информация и творчески продукти; далекосъобщения	4432	4393	4911
Финансови и застрахователни дейности	2714	2704	3499
Операции с недвижими имоти	1620	1609	1641
Професионални дейности и научни изследвания	2463	2477	2773
Административни и спомагателни дейности	1560	1560	1700
Държавно управление; държавно обществено осигуряване	2414	1896	1928
Образование	1820	1838	1862
Хуманно здравеопазване и социална работа	1898	1881	1971
Култура, спорт и развлечения	1589	1568	1656
Други дейности	1197	1233	1255

¹ Предварителни данни.