

НАЕТИ ЛИЦА И СРЕДНА БРУТНА РАБОТНА ЗАПЛАТА ПРЕЗ ВТОРОТО ТРИМЕСЕЧИЕ НА 2022 ГОДИНА

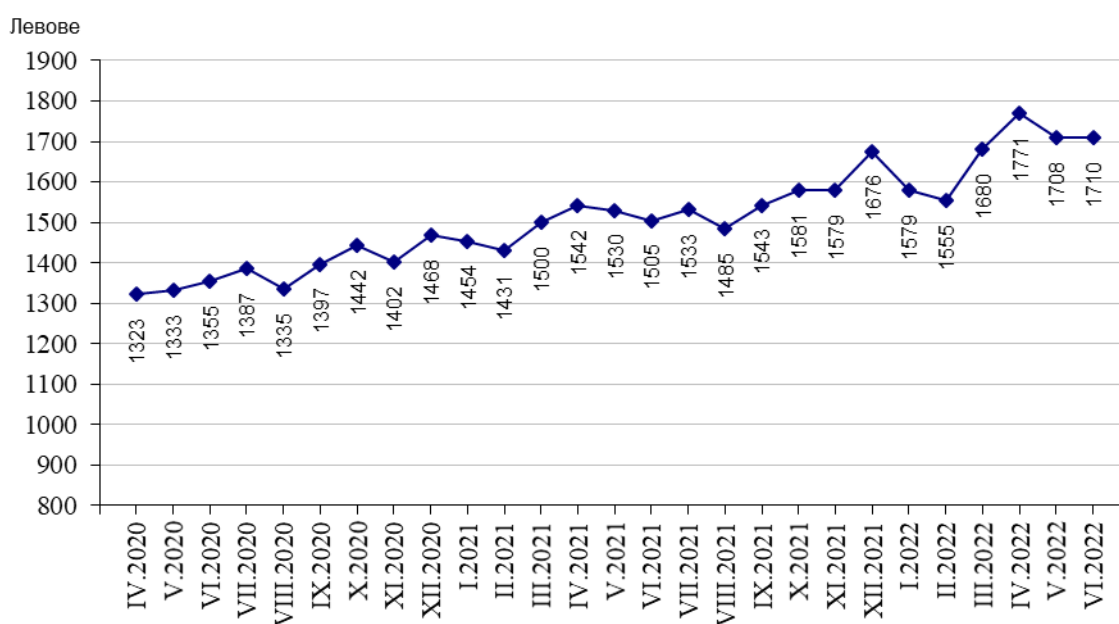
По предварителни данни на Националния статистически институт **наетите лица по трудово и служебно правоотношение** към края на юни 2022 г. се увеличават с 34.4 хил., или с 1.5%, спрямо края на март 2022 г., като достигат 2.31 милиона. Спрямо края на първото тримесечие на 2022 г. най-голямо увеличение на наетите лица се наблюдава в икономическите дейности „Хотелиерство и ресторантьорство“ - с 30.5%, „Селско, горско и рибно стопанство“ - с 4.6%, и „Операции с недвижими имоти“ - с 4.1%. Най-голямо намаление на наетите лица по трудово и служебно правоотношение е регистрирано в дейностите „Образование“ - с 1.6% и „Строителство“ - с 1.2%.

В структурата на наетите лица по икономически дейности най-голям е относителният дял на наетите по трудово и служебно правоотношение в дейностите „Преработваща промишленост“ и „Търговия, ремонт на автомобили и мотоциклети“ - съответно 20.4 и 16.6%.

В края на юни 2022 г. в сравнение с края на юни 2021 г. наетите лица по трудово и служебно правоотношение се увеличават с 3.1 хил. или с 0.1%. Най-голямо увеличение на наетите се наблюдава в икономическите дейности „Създаване и разпространение на информация и творчески продукти; далекосъобщения“ - с 5.7 хил., „Хуманно здравеопазване и социална работа“ - с 5.6 хил., и „Хотелиерство и ресторантьорство“ - с 4.9 хил., а най-голямо намаление - в „Преработваща промишленост“ - със 7.0 хил., и в „Строителство“ - с 5.3 хиляди. В процентно изражение увеличението е най-значително в икономическите дейности „Операции с недвижими имоти“ - с 5.3%, „Създаване и разпространение на информация и творчески продукти; далекосъобщения“ - с 5.1%, и в „Хотелиерство и ресторантьорство“ - с 4.5%, а най-голямо намаление е регистрирано в „Строителство“ - с 4.1%.

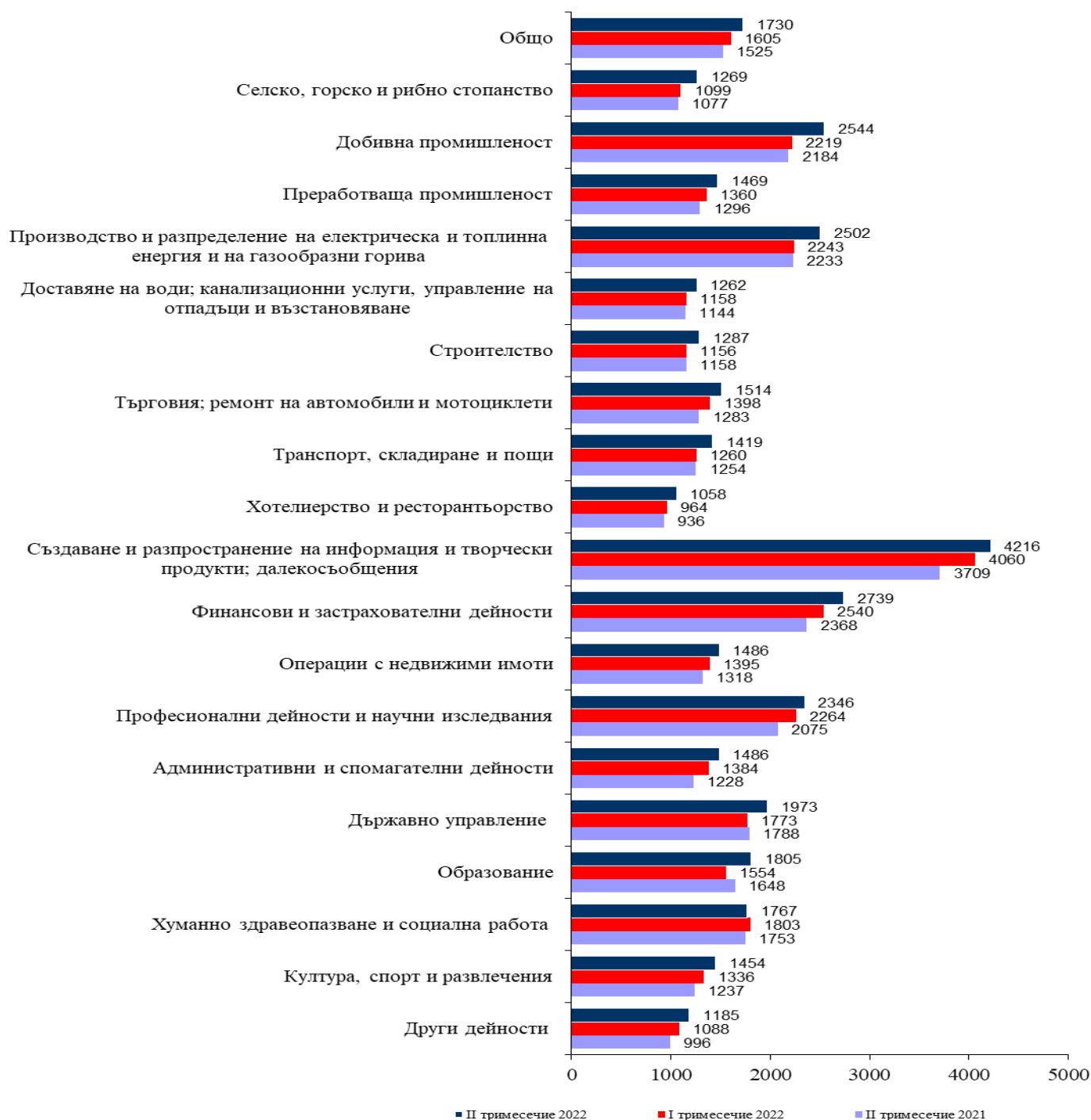
Средната брутна месечна работна заплата за април 2022 г. е 1 771 лв., за май - 1 708 лв., и за юни - 1 710 лева.

Фиг. 1. Средна брутна работна заплата общо за страната по месеци



През второто тримесечие на 2022 г. средната месечна работна заплата е 1 730 лв. и нараства спрямо първото тримесечие на 2021 г. със 7.8%. Икономическите дейности, в които е регистрирано най-голямо увеличение, са „Образование“ - с 16.2%, „Селско, горско и рибно стопанство“ - с 15.5%, и „Добивна промишленост“ - с 14.6%. Намаление на заплатите с 2.0% е регистрирано в дейност „Хуманно здравеопазване и социална работа“.

Фиг. 2. Средна брутна месечна работна заплата по икономически дейности - левове



През второто тримесечие на 2022 г. средната месечна работна заплата нараства с 13.4% спрямо второто тримесечие на 2021 г., като най-голямо е увеличението в икономическите дейности „Административни и спомагателни дейности“ - с 21.0%, „Други дейности“ - с 19.0%, и „Търговия; ремонт на автомобили и мотоциклети“ - с 18.0%.

Икономическите дейности с най-високо средномесечно трудово възнаграждение на наетите лица по трудово и служебно правоотношение през второто тримесечие на 2022 г. са:

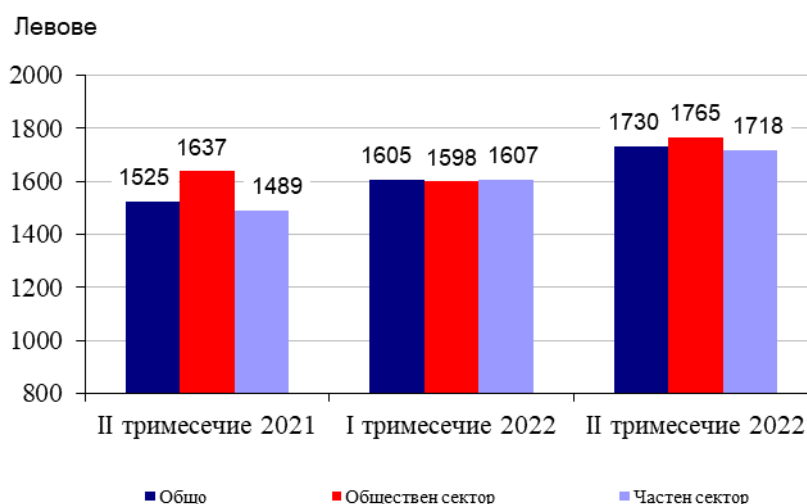
- „Създаване и разпространение на информация и творчески продукти; далекосъобщения“ - 4 216 лева;
- „Финансови и застрахователни дейности“ - 2 739 лева;
- „Добивна промишленост“ - 2 544 лева.

Най-нископлатени са били наетите лица в икономическите дейности:

- „Хотелиерство и ресторантьорство“ - 1 058 лева;
- „Други дейности“ - 1 185 лева;
- „Доставяне на води; канализационни услуги, управление на отпадъци и възстановяване“ - 1 262 лева.

Спрямо същия период на предходната година средната месечна работна заплата през второто тримесечие на 2022 г. в общественния сектор нараства със 7.8%, а в частния - с 15.4%.

Фиг. 3. Средна брутна месечна работна заплата по форми на собственост





Методологични бележки

Данните са получени от тримесечното Наблюдение на наетите лица, отработеното време, средствата за работна заплата и други разходи за труд, което има за цел да изследва текущото състояние и динамика на основни аспекти на пазара на труда. Наблюдението е репрезентативно, като се използва стратифицирана случайна извадка от предприятия. Генералната съвкупност се стратифицира по следните критерии: териториален признак - 28 административни области, икономическа дейност по КИД - 2008, размер на предприятието според броя на наетите лица.

Методологията на тримесечното наблюдение на наетите лица, отработеното време, средствата за работна заплата и други разходи за труд, както и актуални данни, могат да се намерят на сайта на НСИ: <http://www.nsi.bg/sites/методология>; <http://www.nsi.bg/данни>.

Приложение

Таблица 1

Наети лица по трудово и служебно правоотношение по икономически дейности през 2022 година¹

(Списъчен брой в края на месеца)

Икономически дейности	2022		
	април	май	юни
Общо	2274473	2282185	2308390
Селско, горско и рибно стопанство	68246	69323	69860
Добивна промишленост	19062	19046	19053
Преработваща промишленост	470633	469016	470576
Производство и разпределение на електрическа и топлинна енергия и на газообразни горива	29255	29181	29279
Доставяне на води; канализационни услуги, управление на отпадъци и възстановяване	36594	36691	36889
Строителство	124302	123918	124374
Търговия; ремонт на автомобили и мотоциклети	379870	379733	383013
Транспорт, складиране и пощи	142020	142170	142840
Хотелиерство и ресторантьорство	90931	99672	113703
Създаване и разпространение на информация и творчески продукти; далекосъобщения	114897	115246	115942
Финансови и застрахователни дейности	56224	56175	56134
Операции с недвижими имоти	21309	21451	22028
Професионални дейности и научни изследвания	82803	82688	82347
Административни и спомагателни дейности	118722	118876	123006
Държавно управление; държавно обществено осигуряване	113928	113966	114168
Образование	169072	168104	166423
Хуманно здравеопазване и социална работа	165812	165869	166222
Култура, спорт и развлечения	34763	34858	35961
Други дейности	36030	36202	36572

¹ Предварителни данни.

Таблица 2

Средна брутна месечна работна заплата на наетите лица по трудово и служебно правоотношение по икономически дейности през 2022 година¹

(Левове)

Икономически дейности	2022		
	април	май	юни
Общо	1771	1708	1710
Селско, горско и рибно стопанство	1212	1207	1386
Добивна промишленост	2856	2401	2375
Преработваща промишленост	1470	1464	1474
Производство и разпределение на електрическа и топлинна енергия и на газообразни горива	2480	2534	2493
Доставяне на води; канализационни услуги, управление на отпадъци и възстановяване	1261	1284	1241
Строителство	1269	1278	1314
Търговия; ремонт на автомобили и мотоциклети	1528	1508	1505
Транспорт, складиране и пощи	1405	1435	1417
Хотелиерство и ресторантьорство	1060	1070	1047
Създаване и разпространение на информация и творчески продукти; далекосъобщения	4403	4036	4208
Финансови и застрахователни дейности	2917	2553	2749
Операции с недвижими имоти	1452	1468	1538
Професионални дейности и научни изследвания	2358	2302	2379
Административни и спомагателни дейности	1523	1502	1434
Държавно управление; държавно обществено осигуряване	2389	1769	1760
Образование	1751	1905	1759
Хуманно здравеопазване и социална работа	1818	1743	1738
Култура, спорт и развлечения	1474	1460	1429
Други дейности	1191	1195	1168

¹ Предварителни данни.