

## НАЕТИ ЛИЦА И СРЕДНА БРУТНА РАБОТНА ЗАПЛАТА ПРЕЗ ПЪРВОТО ТРИМЕСЕЧИЕ НА 2022 ГОДИНА

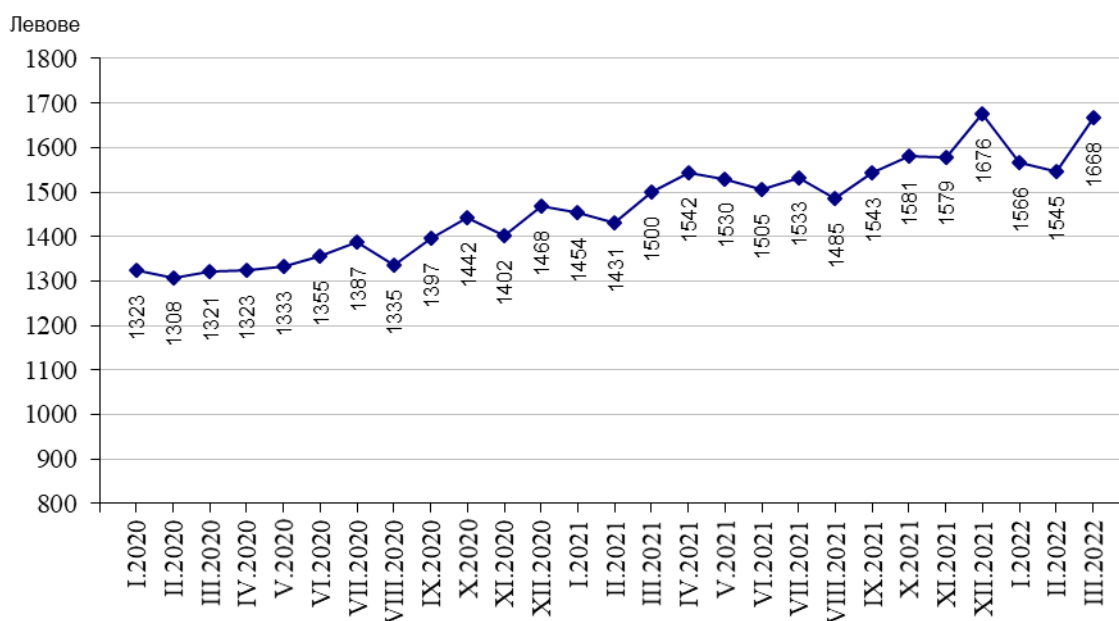
По предварителни данни на Националния статистически институт **наетите лица по трудово и служебно правоотношение** към края на март 2022 г. се увеличават с 8.4 хил., или с 0.4%, спрямо края на декември 2021 г., като достигат 2.27 милиона. Спрямо края на четвъртото тримесечие на 2021 г. най-голямо увеличение на наетите лица се наблюдава в икономическите дейности „Операции с недвижими имоти“ - със 7.3%, „Административни и спомагателни дейности“ - с 2.5%, и „Създаване и разпространение на информация и творчески продукти; далекосъобщения“ - с 2.3%. Най-голямо намаление на наетите лица по трудово и служебно правоотношение е регистрирано в дейностите „Търговия, ремонт на автомобили и мотоциклети“ - с 1.2%, и „Селско, горско и рибно стопанство“ - с 0.8%.

В структурата на наетите лица по икономически дейности най-голям е относителният дял на наетите по трудово и служебно правоотношение в дейностите „Преработваща промишленост“ и „Търговия, ремонт на автомобили и мотоциклети“ - съответно 20.8 и 16.7%.

В края на март 2022 г. в сравнение с края на март 2021 г. наетите лица по трудово и служебно правоотношение се увеличават с 11.2 хил., или с 0.5%. Най-голямо увеличение на наетите се наблюдава в икономическите дейности „Хуманно здравеопазване и социална работа“ - с 6.4 хил., „Създаване и разпространение на информация и творчески продукти; далекосъобщения“ - с 6.1 хил., и „Административни и спомагателни дейности“ - с 4.7 хил., а най-голямо намаление - в „Преработваща промишленост“ - със 7.1 хил., и в „Строителство“ - с 3.3 хиляди. В процентно изражение увеличението е най-значително в икономическите дейности „Хотелиерство и ресторантьорство“ - с 5.7%, „Създаване и разпространение на информация и творчески продукти; далекосъобщения“ - с 5.6%, и в „Операции с недвижими имоти“ - с 5.1%, а най-голямо намаление е регистрирано в „Селско, горско и рибно стопанство“ - с 3.1%.

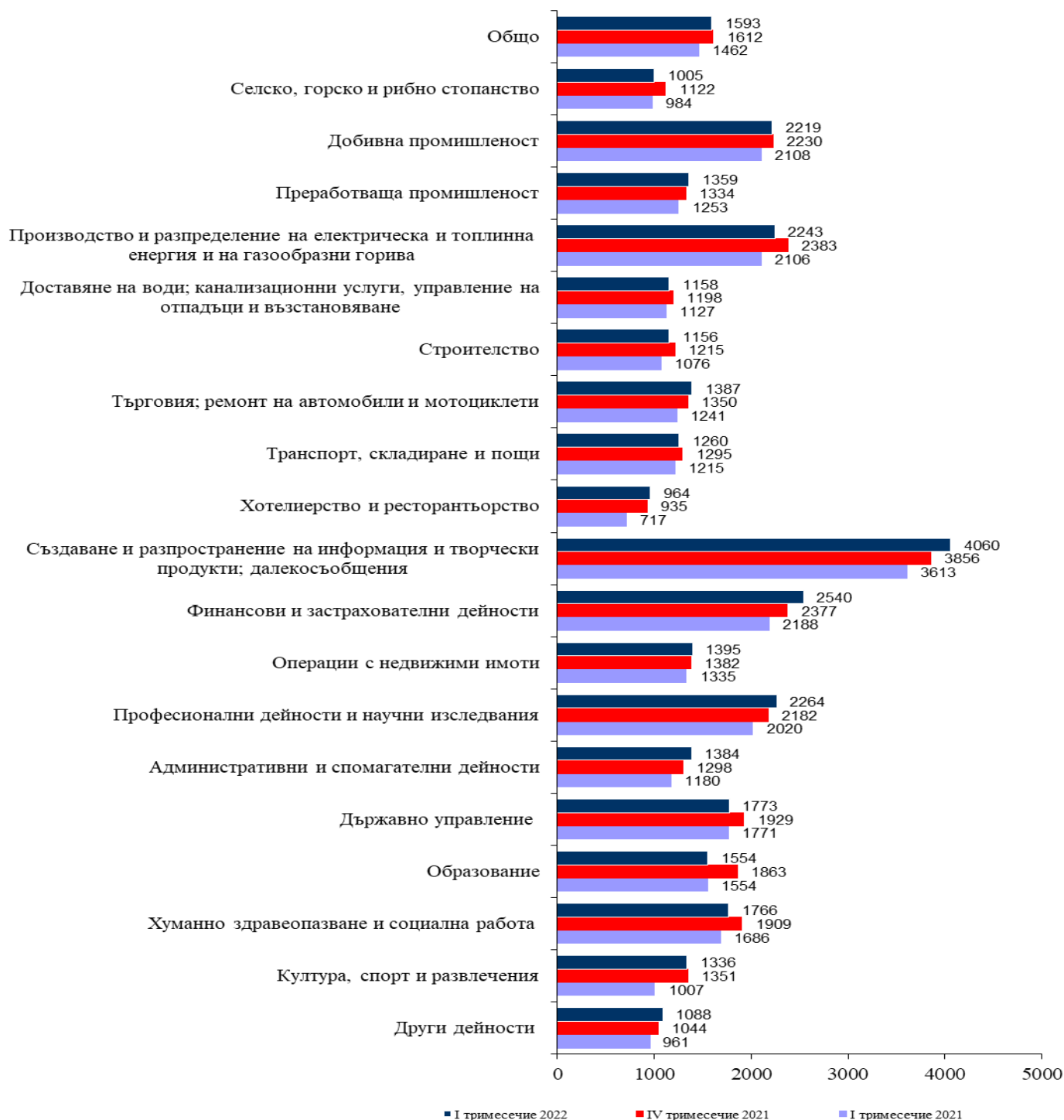
**Средната брутна месечна работна заплата** за януари 2022 г. е 1 566 лв., за февруари - 1 545 лв., и за март - 1 668 лева.

**Фиг. 1. Средна брутна работна заплата общо за страната по месеци**



През първото тримесечие на 2022 г. средната месечна работна заплата е 1 593 лв. и намалява спрямо четвъртото тримесечие на 2021 г. с 1.2%. Икономическите дейности, в които е регистрирано най-голямо намаление, са „Образование“ - с 16.6%, „Селско, горско и рибно стопанство“ - с 10.4%, и „Държавно управление“ - с 8.1%. Най-голямо увеличение на заплатите е регистрирано в дейностите „Финансови и застрахователни дейности“ - с 6.9%, и „Административни и спомагателни дейности“ - с 6.6%.

**Фиг. 2. Средна брутна месечна работна заплата по икономически дейности (лехове)**



През първото тримесечие на 2022 г. средната месечна работна заплата нараства с 9.0% спрямо първото тримесечие на 2021 г., като най-голямо е увеличението в икономическите дейности „Хотелиерство и ресторантьорство“ - с 34.4%, „Култура, спорт и развлечения“ - с 32.7%, и „Административни и спомагателни дейности“ - със 17.3%, а в „Образование“ и „Държавно управление“ се запазва на нивото от първото тримесечие на 2021 година.

Икономическите дейности с най-високо средномесечно трудово възнаграждение на наетите лица по трудово и служебно правоотношение през първото тримесечие на 2022 г. са:

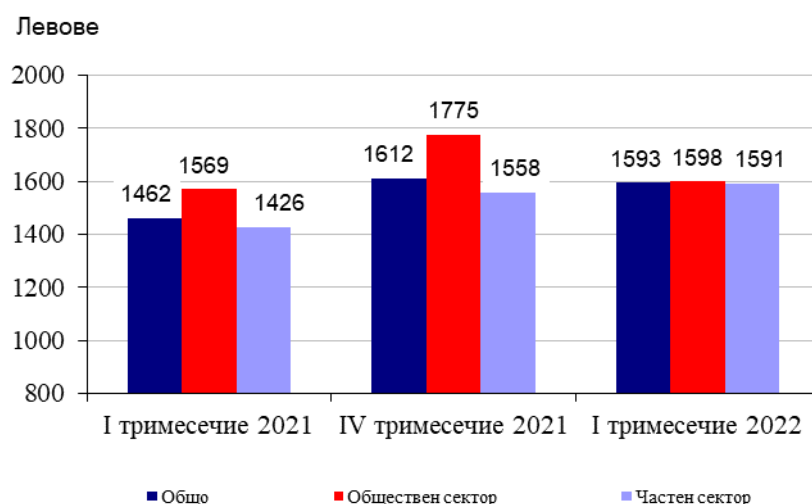
- „Създаване и разпространение на информация и творчески продукти; далекосъобщения“ - 4 060 лева;
- „Финансови и застрахователни дейности“ - 2 540 лева;
- „Професионални дейности и научни изследвания“ - 2 264 лева.

Най-нископлатени са били наетите лица в икономическите дейности:

- „Хотелиерство и ресторантьорство“ - 964 лева;
- „Селско, горско и рибно стопанство“ - 1 005 лева;
- „Други дейности“ - 1 088 лева.

Спрямо същия период на предходната година средната месечна работна заплата през първото тримесечие на 2022 г. в общественния сектор нараства с 1.8%, а в частния - с 11.6%.

**Фиг. 3. Средна брутна месечна работна заплата по форми на собственост**





### Методологични бележки

Данните са получени от тримесечното Наблюдение на наетите лица, отработеното време, средствата за работна заплата и други разходи за труд, което има за цел да изследва текущото състояние и динамика на основни аспекти на пазара на труда. Наблюдението е репрезентативно, като се използва стратифицирана случайна извадка от предприятия. Генералната съвкупност се стратифицира по следните критерии: териториален признак - 28 административни области, икономическа дейност по КИД - 2008, размер на предприятието според броя на наетите лица.

Методологията на тримесечното наблюдение на наетите лица, отработеното време, средствата за работна заплата и други разходи за труд, както и актуални данни, могат да се намерят на сайта на НСИ: <http://www.nsi.bg/sites/методология>; <http://www.nsi.bg/данни>.

## Приложение

Таблица 1

### Наети лица по трудово и служебно правоотношение по икономически дейности през 2022 година<sup>1</sup>

(Списъчен брой в края на месеца)

Икономически дейности	2022		
	януари	февруари	март
<b>Общо</b>	<b>2272958</b>	<b>2272498</b>	<b>2273819</b>
Селско, горско и рибно стопанство	65459	65617	66801
Добивна промишленост	19176	19123	19098
Преработваща промишленост	474168	473562	472307
Производство и разпределение на електрическа и топлинна енергия и на газообразни горива	29291	29340	29377
Доставяне на води; канализационни услуги, управление на отпадъци и възстановяване	36576	36576	36521
Строителство	128378	126740	125874
Търговия; ремонт на автомобили и мотоциклети	380867	380892	380718
Транспорт, складиране и пощи	142170	142320	142831
Хотелиерство и ресторантьорство	86891	86136	87158
Създаване и разпространение на информация и творчески продукти; далекосъобщения	113938	114440	114784
Финансови и застрахователни дейности	56379	56354	56231
Операции с недвижими имоти	20995	20979	21163
Професионални дейности и научни изследвания	82958	83096	82915
Административни и спомагателни дейности	117170	117596	118437
Държавно управление; държавно обществено осигуряване	113919	113915	114023
Образование	168775	169232	169113
Хуманно здравеопазване и социална работа	164470	164963	165208
Култура, спорт и развлечения	35024	35308	35151
Други дейности	36354	36309	36109

<sup>1</sup> Предварителни данни.

Таблица 2

Средна брутна месечна работна заплата на наетите лица по трудово и служебно правоотношение по икономически дейности през 2022 година<sup>1</sup>

Икономически дейности	2022		
	януари	февруари	март
<b>Общо</b>	<b>1566</b>	<b>1545</b>	<b>1668</b>
Селско, горско и рибно стопанство	937	993	1087
Добивна промишленост	2388	1910	2359
Преработваща промишленост	1315	1319	1443
Производство и разпределение на електрическа и топлинна енергия и на газообразни горива	2223	2142	2363
Доставяне на води; канализационни услуги, управление на отпадъци и възстановяване	1137	1146	1193
Строителство	1115	1145	1209
Търговия; ремонт на автомобили и мотоциклети	1369	1349	1443
Транспорт, складиране и пощи	1250	1235	1296
Хотелиерство и ресторантьорство	951	944	996
Създаване и разпространение на информация и творчески продукти; далекосъобщения	3907	3973	4298
Финансови и застрахователни дейности	2408	2365	2849
Операции с недвижими имоти	1332	1326	1525
Професионални дейности и научни изследвания	2136	2152	2506
Административни и спомагателни дейности	1334	1343	1473
Държавно управление; държавно обществено осигуряване	2025	1620	1674
Образование	1524	1546	1594
Хуманно здравеопазване и социална работа	1761	1742	1795
Култура, спорт и развлечения	1298	1310	1399
Други дейности	1088	1074	1102

<sup>1</sup> Предварителни данни.