

НАЕТИ ЛИЦА И СРЕДНА БРУТНА РАБОТНА ЗАПЛАТА ПРЕЗ ЧЕТВЪРТТО ТРИМЕСЕЧИЕ НА 2021 ГОДИНА

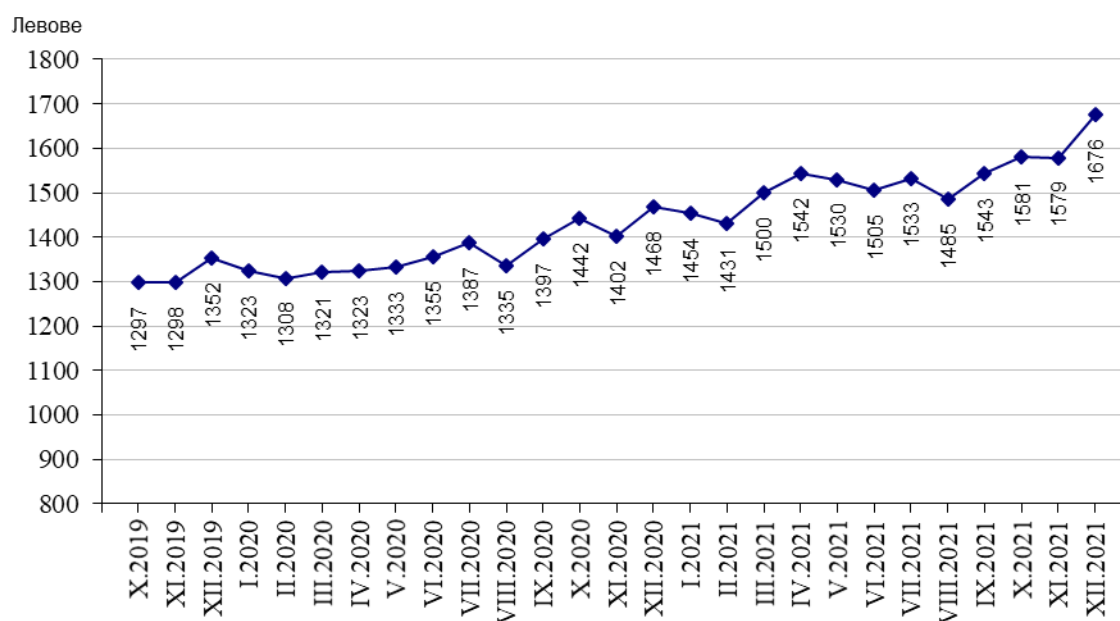
По предварителни данни на Националния статистически институт **наетите лица по трудово и служебно правоотношение** към края на декември 2021 г. намаляват с 16.2 хил., или с 0.7%, спрямо края на септември 2021 г., като достигат 2.27 милиона. Спрямо края на третото тримесечие на 2021 г. най-голямо намаление на наетите лица се наблюдава в икономическите дейности „Хотелиерство и ресторантьорство“ - с 10.2%, „Селско, горско и рибно стопанство“ - с 5.7%, и „Строителство“ и „Операции с недвижими имоти“ - с по 1.0%. Най-голямо увеличение на наетите лица по трудово и служебно правоотношение е регистрирано в дейностите „Създаване и разпространение на информация и творчески продукти; далекосъобщения“ - с 1.5%, и „Хуманно здравеопазване и социална работа“ - с 1.2%.

В структурата на наетите лица по икономически дейности най-голям е относителният дял на наетите по трудово и служебно правоотношение в дейностите „Преработваща промишленост“ и „Търговия, ремонт на автомобили и мотоциклети“ - съответно 20.8 и 17.0%.

В края на декември 2021 г. в сравнение с края на декември 2020 г. наетите лица по трудово и служебно правоотношение се увеличават с 37.2 хиляди. Най-голямо увеличение на наетите се наблюдава в икономическите дейности „Създаване и разпространение на информация и творчески продукти; далекосъобщения“ - с 9.6 хил., „Хуманно здравеопазване и социална работа“ - с 8.8 хил., и „Хотелиерство и ресторантьорство“ - с 8.0 хил., а най-голямо намаление - в „Търговия, ремонт на автомобили и мотоциклети“ - с 1.9 хил., и в „Добивна промишленост“ - с 1.6 хиляди. В процентно изражение увеличението е най-значително в икономическите дейности „Хотелиерство и ресторантьорство“ - с 10.1%, „Създаване и разпространение на информация и творчески продукти; далекосъобщения“ - с 9.4%, и в „Хуманно здравеопазване и социална работа“ - с 5.7%, а най-голямо намаление е регистрирано в „Добивна промишленост“ - със 7.6%.

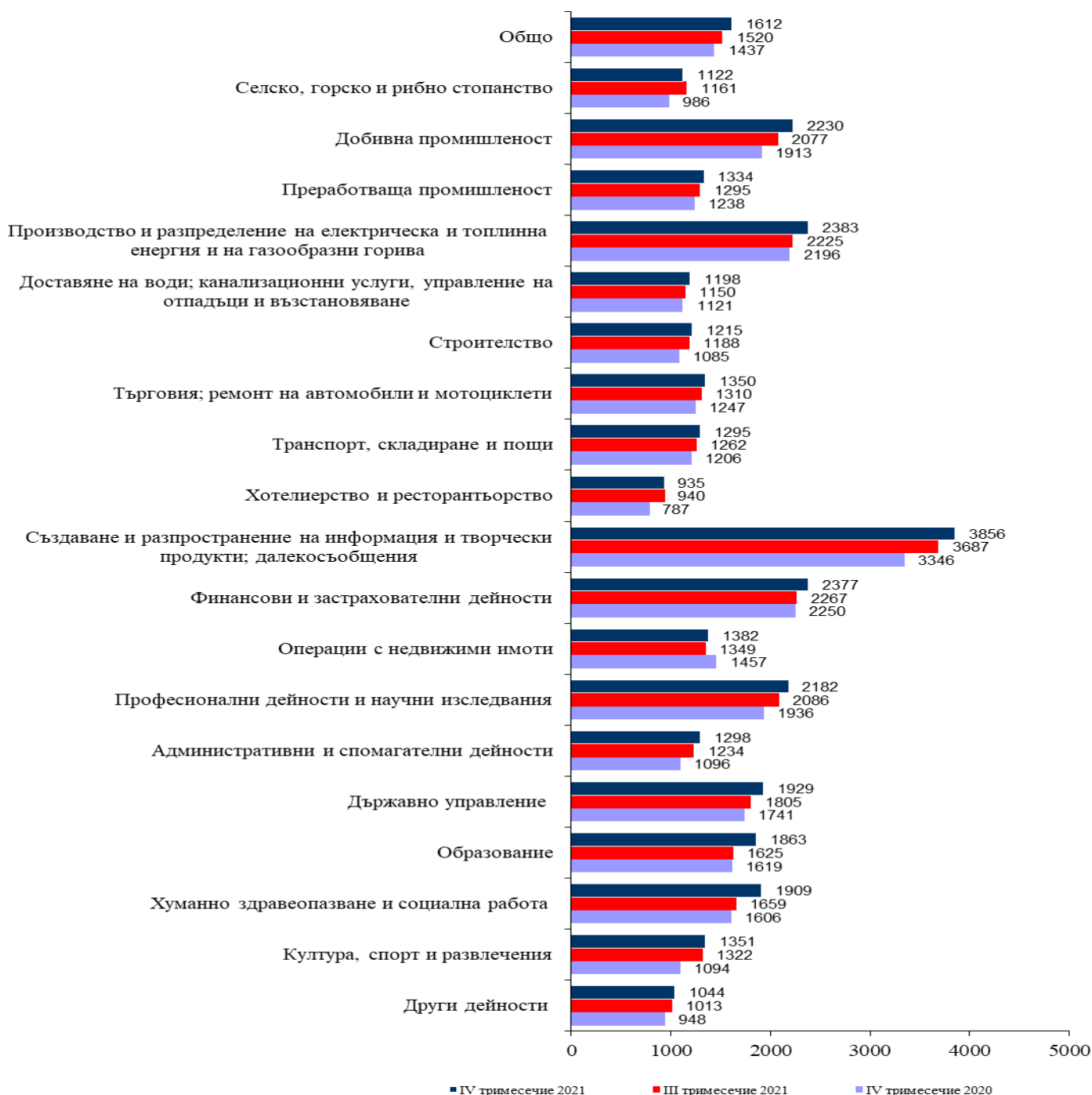
Средната брутна месечна работна заплата за октомври 2021 г. е 1 581 лв., за ноември - 1 579 лв., и за декември - 1 676 лева.

Фиг. 1. Средна брутна работна заплата общо за страната по месеци



През четвъртото тримесечие на 2021 г. средната месечна работна заплата е 1 612 лв. и нараства спрямо третото тримесечие на 2021 г. с 6.1%. Икономическите дейности, в които е регистрирано най-голямо увеличение, са „Хуманно здравеопазване и социална работа“ - с 15.1%, „Образование“ - с 14.6%, и „Добивна промишленост“ - със 7.4%. Намаление на заплатите е регистрирано в дейностите „Селско, горско и рибно стопанство“ - с 3.4%, и „Хотелиерство и ресторантьорство“ - с 0.5%.

Фиг. 2. Средна брутна месечна работна заплата по икономически дейности - левове



През четвъртото тримесечие на 2021 г. средната месечна работна заплата нараства с 12.2% спрямо четвъртото тримесечие на 2020 г., като най-голямо е увеличението в икономическите дейности „Култура, спорт и развлечения“ - с 23.5%, „Хуманно здравеопазване и социална работа“ - с 18.9%, и „Хотелиерство и ресторантьорство“ - с 18.8%.

Икономическите дейности с най-високо средномесечно трудово възнаграждение на наетите лица по трудово и служебно правоотношение през четвъртото тримесечие на 2021 г. са:

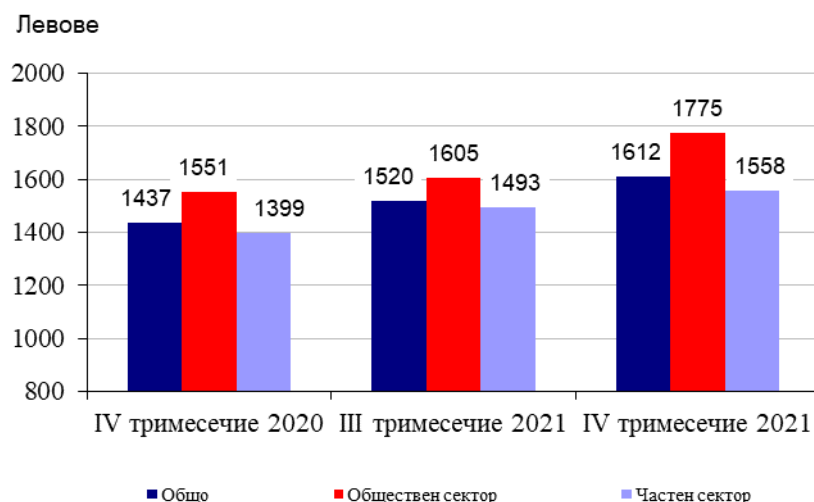
- „Създаване и разпространение на информация и творчески продукти; далекосъобщения“ - 3 856 лева;
- „Производство и разпределение на електрическа и топлинна енергия и на газообразни горива“ - 2 383 лева;
- „Финансови и застрахователни дейности“ - 2 377 лева.

Най-нископлатени са били наетите лица в икономическите дейности:

- „Хотелиерство и ресторантьорство“ - 935 лева;
- „Други дейности“ - 1 044 лева;
- „Селско, горско и рибно стопанство“ - 1 122 лева.

Спрямо същия период на предходната година средната месечна работна заплата през четвъртото тримесечие на 2021 г. в общественния сектор нараства с 14.4%, а в частния - с 11.4%.

Фиг. 3. Средна брутна месечна работна заплата по форми на собственост





Методологични бележки

Данните са получени от тримесечното Наблюдение на наетите лица, отработеното време, средствата за работна заплата и други разходи за труд, което има за цел да изследва текущото състояние и динамика на основни аспекти на пазара на труда. Наблюдението е репрезентативно, като се използва стратифицирана случайна извадка от предприятия. Генералната съвкупност се стратифицира по следните критерии: териториален признак - 28 административни области, икономическа дейност по КИД - 2008, размер на предприятието според броя на наетите лица.

Методологията на тримесечното наблюдение на наетите лица, отработеното време, средствата за работна заплата и други разходи за труд, както и актуални данни, могат да се намерят на сайта на НСИ: <http://www.nsi.bg/sites/методология>; <http://www.nsi.bg/данни>.

Приложение

Таблица 1

Наети лица по трудово и служебно правоотношение по икономически дейности през 2021 година¹

(Списъчен брой в края на месеца)

Икономически дейности	2021		
	октомври	ноември	декември
Общо	2271391	2271953	2265433
Селско, горско и рибно стопанство	70055	68860	67359
Добивна промишленост	19085	19039	18963
Преработваща промишленост	473832	473740	470910
Производство и разпределение на електрическа и топлинна енергия и на газообразни горива	29311	29290	29222
Доставяне на води; канализационни услуги, управление на отпадъци и възстановяване	36800	36634	36622
Строителство	126803	127220	125613
Търговия; ремонт на автомобили и мотоциклети	385933	386674	385343
Транспорт, складиране и пощи	140591	140791	140121
Хотелиерство и ресторантьорство	87593	85574	86975
Създаване и разпространение на информация и творчески продукти; далекосъобщения	110989	112016	112163
Финансови и застрахователни дейности	56220	56365	56271
Операции с недвижими имоти	19899	19637	19720
Професионални дейности и научни изследвания	81285	81641	81853
Административни и спомагателни дейности	115035	114984	115593
Държавно управление; държавно обществено осигуряване	114791	114998	114490
Образование	169964	170333	170003
Хуманно здравеопазване и социална работа	163150	163954	164113
Култура, спорт и развлечения	34298	34478	34770
Други дейности	35757	35725	35329

¹ Предварителни данни.

Таблица 2

Средна брутна месечна работна заплата на наетите лица по трудово и служебно правоотношение по икономически дейности през 2021 година¹

Икономически дейности	2021		
	октомври	ноември	декември
	(Левове)		
Общо	1581	1579	1676
Селско, горско и рибно стопанство	1109	1145	1113
Добивна промишленост	2463	2003	2224
Преработваща промишленост	1285	1351	1366
Производство и разпределение на електрическа и топлинна енергия и на газообразни горива	2260	2193	2695
Доставяне на води; канализационни услуги, управление на отпадъци и възстановяване	1142	1208	1245
Строителство	1203	1232	1210
Търговия; ремонт на автомобили и мотоциклети	1309	1340	1400
Транспорт, складиране и пощи	1264	1271	1351
Хотелиерство и ресторантьорство	917	897	991
Създаване и разпространение на информация и творчески продукти; далекосъобщения	3747	3781	4038
Финансови и застрахователни дейности	2161	2370	2602
Операции с недвижими имоти	1339	1386	1421
Професионални дейности и научни изследвания	2095	2161	2288
Административни и спомагателни дейности	1245	1282	1368
Държавно управление; държавно обществено осигуряване	2220	1691	1875
Образование	1877	1711	2002
Хуманно здравеопазване и социална работа	1835	1911	1981
Култура, спорт и развлечения	1294	1338	1420
Други дейности	996	1009	1128

¹ Предварителни данни.