

НАЕТИ ЛИЦА И СРЕДНА БРУТНА РАБОТНА ЗАПЛАТА ПРЕЗ ВТОРОТО ТРИМЕСЕЧИЕ НА 2021 ГОДИНА

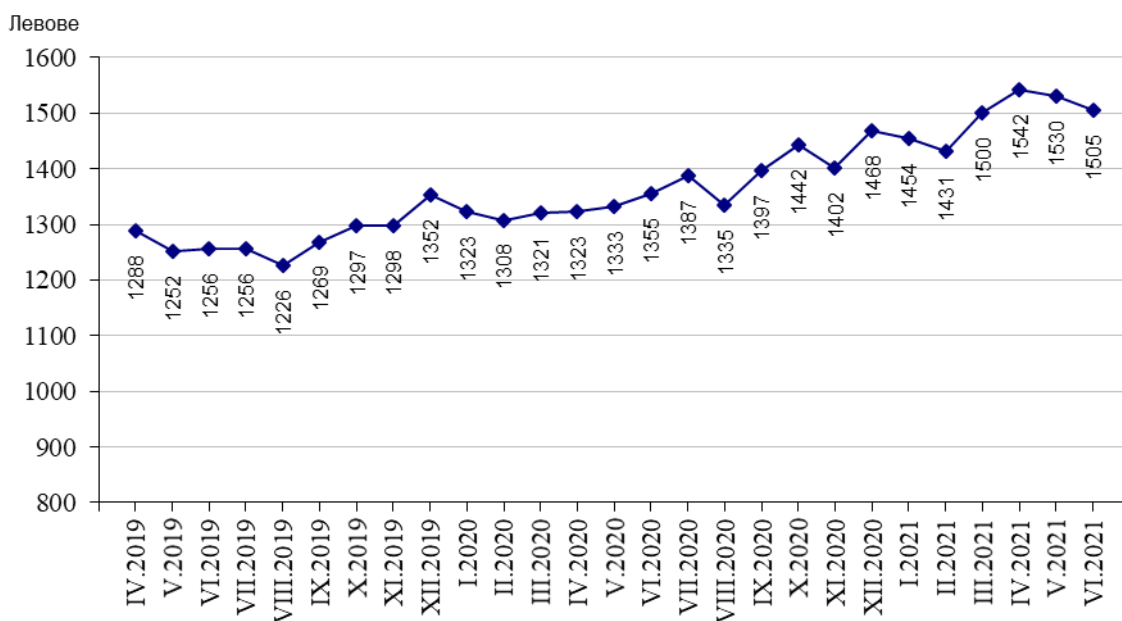
По предварителни данни на Националния статистически институт **наетите лица по трудово и служебно правоотношение** към края на юни 2021 г. нарастват с 42.7 хил., или с 1.9%, спрямо края на март 2021 г., като достигат 2.31 милиона. Спрямо края на първото тримесечие на 2021 г. най-голямо увеличение на наетите лица се наблюдава в икономическите дейности „Хотелиерство и ресторантьорство“ - с 32.0%, „Административни и спомагателни дейности“ - с 5.1%, и „Култура, спорт и развлечения“ - с 4.3%. Най-голямо намаление на наетите лица по трудово и служебно правоотношение е регистрирано в дейностите „Образование“ - с 1.3%, и „Преработваща промишленост“ - с 0.4%.

В структурата на наетите лица по икономически дейности най-голям е относителният дял на наетите по трудово и служебно правоотношение в дейностите „Преработваща промишленост“ и „Търговия, ремонт на автомобили и мотоциклети“ - съответно 20.7 и 16.8%.

В края на юни 2021 г. в сравнение с края на юни 2020 г. наетите лица по трудово и служебно правоотношение се увеличават с 65.4 хиляди. Най-голямо увеличение на наетите се наблюдава в икономическите дейности „Хотелиерство и ресторантьорство“ - със 17.8 хил., „Създаване и разпространение на информация и творчески продукти; далеко-съобщения“ - с 10.1 хил., и „Хуманно здравеопазване и социална работа“ - с 9.1 хил., а най-голямо намаление - в „Добивна промишленост“ - с 1.2 хиляди. В процентно изражение увеличението е най-значително в икономическите дейности „Хотелиерство и ресторантьорство“ - с 19.5%, „Създаване и разпространение на информация и творчески продукти; далеко-съобщения“ - с 10.1%, и в „Култура, спорт и развлечения“ - с 6.1%, а най-голямо намаление е регистрирано в „Добивна промишленост“ - с 5.8%.

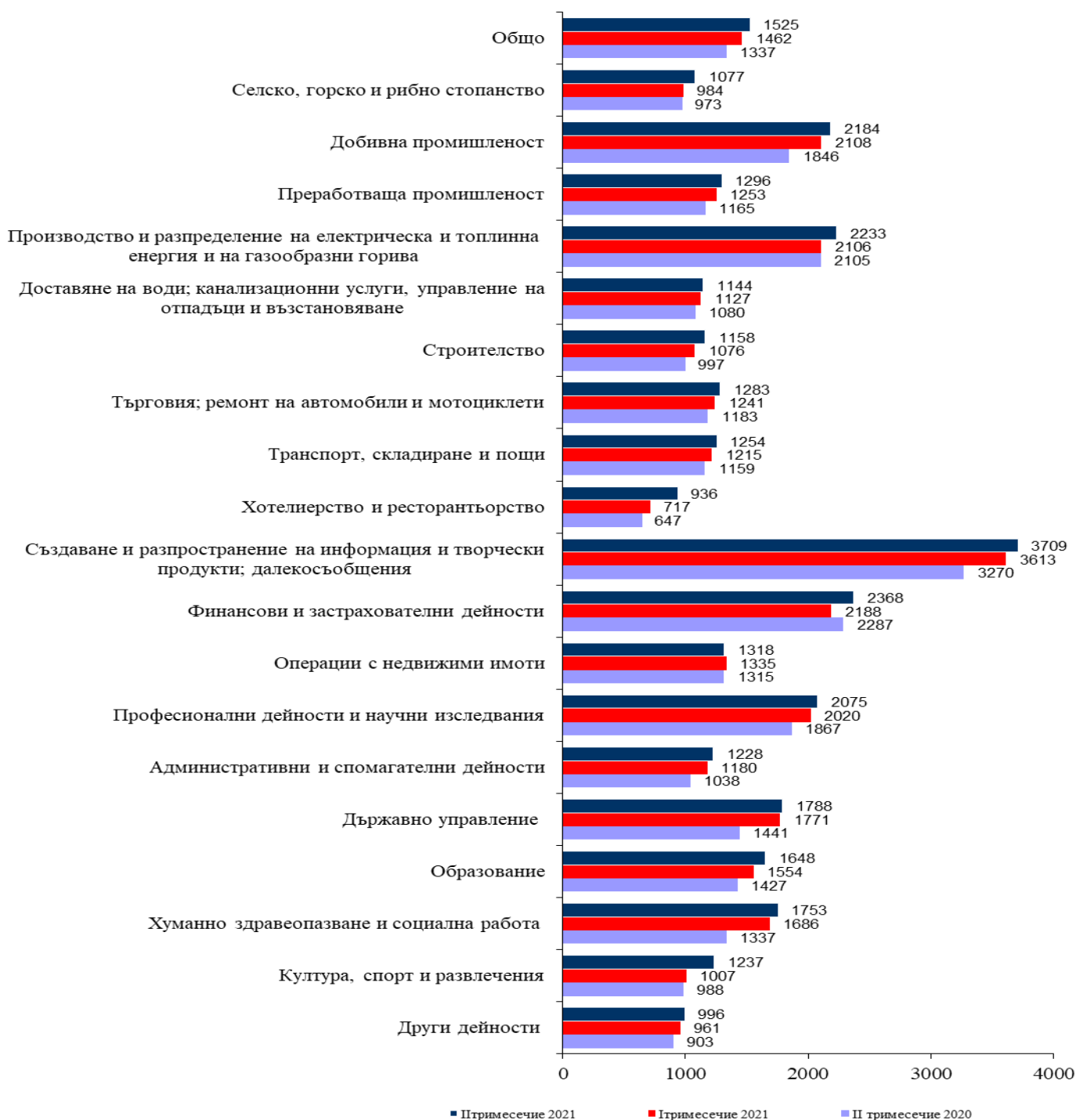
Средната брутна месечна работна заплата за април 2021 г. е 1 542 лв., за май - 1 530 лв., и за юни - 1 505 лева.

Фиг. 1. Средна брутна работна заплата общо за страната по месеци



През второто тримесечие на 2021 г. средната месечна работна заплата е 1 525 лв. и нараства спрямо първото тримесечие на 2021 г. с 4.3%. Икономическите дейности, в които е регистрирано най-голямо увеличение, са „Хотелиерство и ресторантьорство“ - с 30.5%, „Култура, спорт и развлечения“ - с 22.8%, и „Селско, горско и рибно стопанство“ - с 9.5%. Намаление на заплатите с 1.3% е регистрирано в икономическа дейност „Операции с недвижими имоти“.

Фиг. 2. Средна брутна месечна работна заплата по икономически дейности - левове



През второто тримесечие на 2021 г. средната месечна работна заплата нараства с 14.1% спрямо второто тримесечие на 2020 г., като най-голямо е увеличението в икономическите дейности „Хотелиерство и ресторантьорство“ - с 44.7%, „Хуманно здравеопазване и социална работа“ - с 31.1%, и „Култура, спорт и развлечения“ - с 25.2%.

Икономическите дейности с най-високо средномесечно трудово възнаграждение на наетите лица по трудово и служебно правоотношение през второто тримесечие на 2021 г. са:

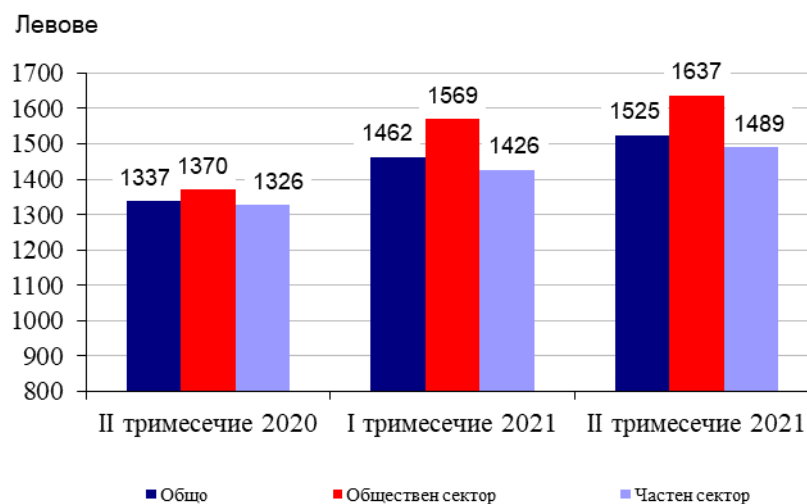
- „Създаване и разпространение на информация и творчески продукти; далекосъобщения“ - 3 709 лева;
- „Финансови и застрахователни дейности“ - 2 368 лева;
- „Производство и разпределение на електрическа и топлинна енергия и на газообразни горива“ - 2 233 лева.

Най-нископлатени са били наетите лица в икономическите дейности:

- „Хотелиерство и ресторантьорство“ - 936 лева;
- „Други дейности“ - 996 лева;
- „Селско, горско и рибно стопанство“ - 1 077 лева.

Спрямо същия период на предходната година средната месечна работна заплата през второто тримесечие на 2021 г. в общественния сектор нараства с 19.5%, а в частния - с 12.3%.

Фиг. 3. Средна брутна месечна работна заплата по форми на собственост



Методологични бележки

Данните са получени от тримесечното Наблюдение на наетите лица, отработеното време, средствата за работна заплата и други разходи за труд, което има за цел да изследва текущото състояние и динамика на основни аспекти на пазара на труда. Наблюдението е репрезентативно, като се използва стратифицирана случайна извадка от предприятия. Генералната съвкупност се стратифицира по следните критерии: териториален признак - 28 административни области, икономическа дейност по КИД - 2008, размер на предприятието според броя на наетите лица.

Методологията на тримесечното наблюдение на наетите лица, отработеното време, средствата за работна заплата и други разходи за труд, както и актуални данни, могат да се намерят на сайта на НСИ: <http://www.nsi.bg/sites/методология>; <http://www.nsi.bg/данни>.

Приложение

Таблица 1

Наети лица по трудово и служебно правоотношение по икономически дейности през 2021 година¹

(Списъчен брой в края на месеца)

Икономически дейности	2021		
	април	май	юни
Общо	2272464	2275093	2305292
Селско, горско и рибно стопанство	70106	70483	71406
Добивна промишленост	19279	19207	19246
Преработваща промишленост	479473	476830	477600
Производство и разпределение на електрическа и топлинна енергия и на газообразни горива	29781	29680	29705
Доставяне на води; канализационни услуги, управление на отпадъци и възстановяване	36989	37071	37168
Строителство	130687	128690	129668
Търговия; ремонт на автомобили и мотоциклети	383846	384144	387668
Транспорт, складиране и пощи	141512	141113	141888
Хотелиерство и ресторантьорство	85695	91931	108846
Създаване и разпространение на информация и творчески продукти; далекосъобщения	109421	109736	110276
Финансови и застрахователни дейности	56159	56014	56423
Операции с недвижими имоти	20312	20344	20926
Професионални дейности и научни изследвания	80746	80821	81077
Административни и спомагателни дейности	114360	114998	119570
Държавно управление; държавно обществено осигуряване	115701	115137	115412
Образование	168945	168243	166555
Хуманно здравеопазване и социална работа	159662	160193	160660
Култура, спорт и развлечения	34171	34583	35251
Други дейности	35619	35875	35947

¹ Предварителни данни.

Таблица 2

Средна брутна месечна работна заплата на наетите лица по трудово и служебно правоотношение по икономически дейности през 2021 година¹

(Левове)

Икономически дейности	2021		
	април	май	юни
Общо	1542	1530	1505
Селско, горско и рибно стопанство	1065	1072	1092
Добивна промишленост	2242	2245	2065
Преработваща промишленост	1293	1301	1296
Производство и разпределение на електрическа и топлинна енергия и на газообразни горива	2246	2306	2149
Доставяне на води; канализационни услуги, управление на отпадъци и възстановяване	1123	1172	1136
Строителство	1146	1139	1190
Търговия; ремонт на автомобили и мотоциклети	1266	1299	1285
Транспорт, складиране и пощи	1235	1285	1242
Хотелиерство и ресторантьорство	877	980	944
Създаване и разпространение на информация и творчески продукти; далекосъобщения	3774	3621	3731
Финансови и застрахователни дейности	2597	2200	2307
Операции с недвижими имоти	1297	1338	1320
Професионални дейности и научни изследвания	2101	2038	2087
Административни и спомагателни дейности	1206	1266	1214
Държавно управление; държавно обществено осигуряване	2064	1647	1654
Образование	1607	1747	1588
Хуманно здравеопазване и социална работа	1796	1798	1665
Култура, спорт и развлечения	1146	1286	1276
Други дейности	998	997	993

¹ Предварителни данни.