

НАЕТИ ЛИЦА И СРЕДНА БРУТНА РАБОТНА ЗАПЛАТА ПРЕЗ ПЪРВОТО ТРИМЕСЕЧИЕ НА 2020 ГОДИНА

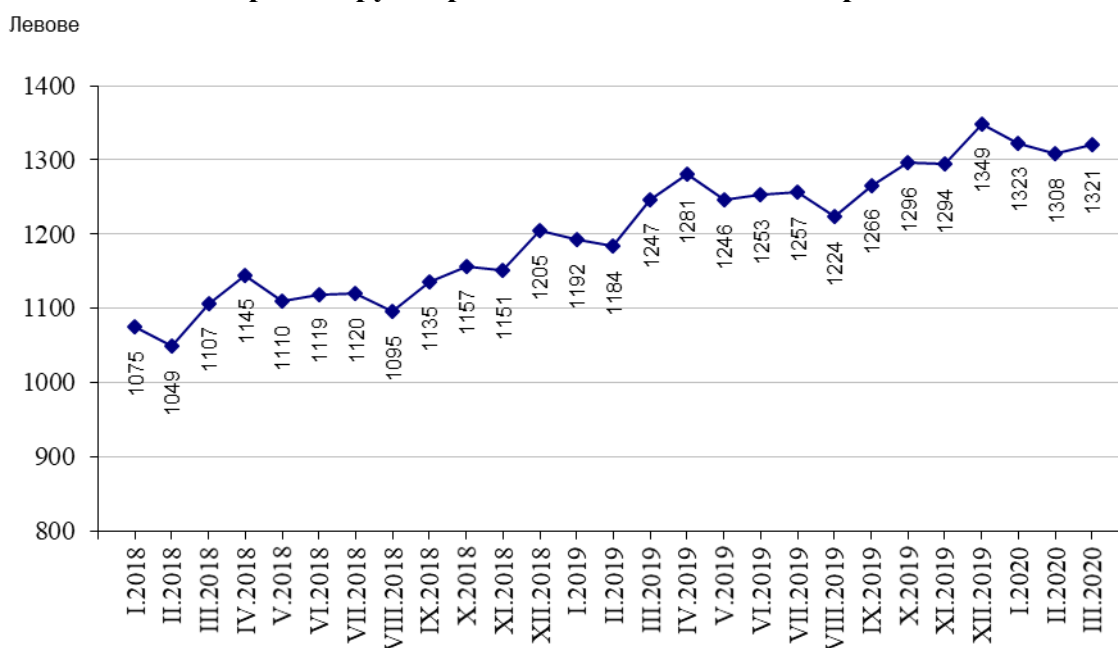
По предварителни данни на Националния статистически институт **наетите лица по трудово и служебно правоотношение** към края на март 2020 г. намаляват с 25.1 хил., или с 1.1%, спрямо края на декември 2019 г., като достигат 2.26 милиона. Спрямо края на четвъртото тримесечие на 2019 г. най-голямо намаление на наетите лица се наблюдава в икономическите дейности „Хотелиерство и ресторантьорство“ - с 19.8%, „Строителство“ - с 3.4%, и в „Други дейности“ - с 2.0%. Най-голямо увеличение на наетите лица по трудово и служебно правоотношение е регистрирано в дейност „Създаване и разпространение на информация и творчески продукти; далекосъобщения“ - с 5.5%.

В структурата на наетите лица по икономически дейности най-голям е относителният дял на наетите по трудово и служебно правоотношение в дейностите „Преработваща промишленост“ и „Търговия, ремонт на автомобили и мотоциклети“ - съответно 21.5 и 17.2%.

В края на март 2020 г. в сравнение с края на март 2019 г. наетите лица по трудово и служебно правоотношение намаляват с 54.0 хил., или с 2.3%. Най-голямо намаление на наетите се наблюдава в икономическите дейности „Хотелиерство и ресторантьорство“ - с 24.9 хил., „Преработваща промишленост“ - с 20.6 хил., и „Търговия; ремонт на автомобили и мотоциклети“ - с 8.1 хил., а най-голямо увеличение - в „Създаване и разпространение на информация и творчески продукти; далекосъобщения“ - с 8.4 хиляди. В процентно изражение намалението е най-значително в икономическите дейности „Хотелиерство и ресторантьорство“ - с 22.8%, „Преработваща промишленост“ - с 4.1, и „Култура, спорт и развлечения“ - с 3.9%, а най-голямо увеличение е регистрирано отново в „Създаване и разпространение на информация и творчески продукти; далекосъобщения“ - с 9.0%.

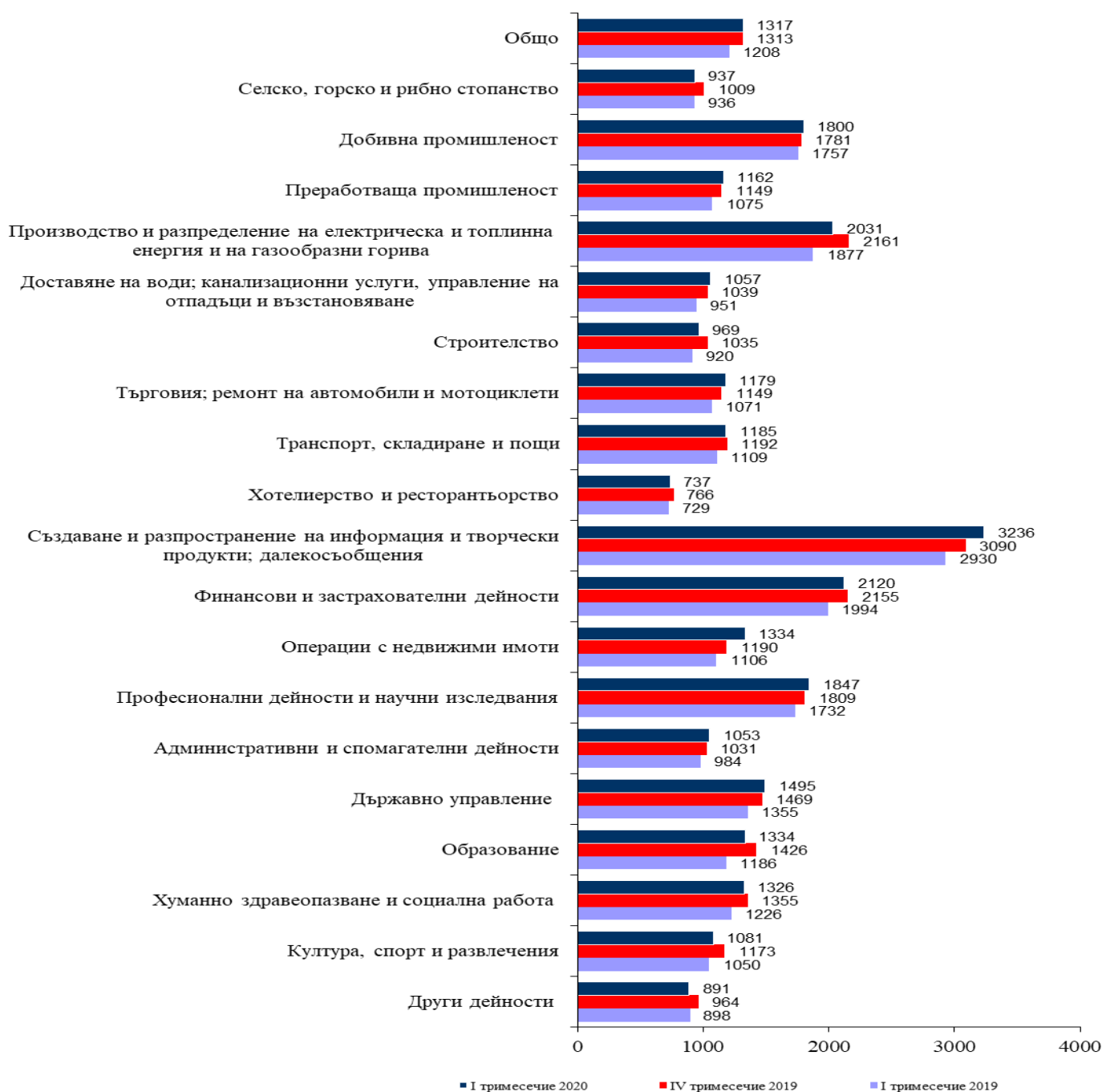
Средната брутна месечна работна заплата за януари 2020 г. е 1 323 лв., за февруари - 1 308 лв., и за март - 1 321 лева.

Фиг. 1. Средна брутна работна заплата общо за страната по месеци



През първото тримесечие на 2020 г. средната месечна работна заплата е 1 317 лв. и нараства спрямо четвъртото тримесечие на 2019 г. с 0.3%. Икономическите дейности, в които е регистрирано най-голямо увеличение, са „Операции с недвижими имоти“ - с 12.1%, и „Създаване и разпространение на информация и творчески продукти; далекосъобщения“ - с 4.7%. Най-значително намаление на заплатите е регистрирано в икономическите дейности „Култура, спорт и развлечения“ - със 7.8%, „Други дейности“ - със 7.6%, и в „Селско, горско и рибно стопанство“ - със 7.1%.

Фиг. 2. Средна брутна месечна работна заплата по икономически дейности - левове



През първото тримесечие на 2020 г. средната месечна работна заплата нараства с 9.0% спрямо първото тримесечие на 2019 г., като най-голямо е увеличението в икономическите дейности „Операции с недвижими имоти“ - с 20.6%, „Образование“ - с 12.5%, и „Създаване и разпространение на информация и творчески продукти; далекосъобщения“ - с 10.4%.

Икономическите дейности с най-високо средномесечно трудово възнаграждение на наетите лица по трудово и служебно правоотношение през първото тримесечие на 2020 г. са:

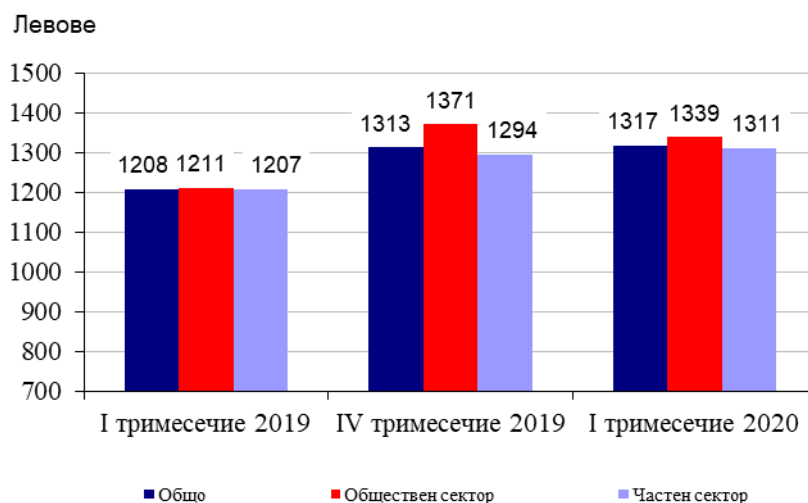
- „Създаване и разпространение на информация и творчески продукти; далекосъобщения“ - 3 236 лева;
- „Финансови и застрахователни дейности“ - 2 120 лева;
- „Производство и разпределение на електрическа и топлинна енергия и на газообразни горива“ - 2 031 лева.

Най-нископлатени са били наетите лица в икономическите дейности:

- „Хотелиерство и ресторантьорство“ - 737 лева;
- „Други дейности“ - 891 лева;
- „Селско, горско и рибно стопанство“ - 937 лева.

Спрямо същия период на предходната година средната месечна работна заплата през първото тримесечие на 2020 г. в общественния сектор нараства с 10.6%, а в частния - с 8.6%.

Фиг. 3. Средна брутна месечна работна заплата по форми на собственост



Методологични бележки

Данните са получени от тримесечното Наблюдение на наетите лица, отработеното време, средствата за работна заплата и други разходи за труд, което има за цел да изследва текущото състояние и динамика на основни аспекти на пазара на труда. Наблюдението е репрезентативно, като се използва стратифицирана случайна извадка от предприятия. Генералната съвкупност се стратифицира по следните критерии: териториален признак - 28 административни области, икономическа дейност по КИД - 2008, размер на предприятието според броя на наетите лица.

Методологията на тримесечното наблюдение на наетите лица, отработеното време, средствата за работна заплата и други разходи за труд, както и актуални данни, могат да се намерят на сайта на НСИ: <http://www.nsi.bg/sites/методология>; <http://www.nsi.bg/данни>.

Приложение

Таблица 1

Наети лица по трудово и служебно правоотношение по икономически дейности през 2020 година¹

(Списъчен брой в края на месеца)

Икономически дейности	2020		
	януари	февруари	март
Общо	2309964	2310656	2263469
Селско, горско и рибно стопанство	66887	66960	68372
Добивна промишленост	21213	21142	21044
Преработваща промишленост	496092	495875	486909
Производство и разпределение на електрическа и топлинна енергия и на газообразни горива	29901	29912	29893
Доставяне на води; канализационни услуги, управление на отпадъци и възстановяване	36986	36902	36720
Строителство	127344	126197	124555
Търговия; ремонт на автомобили и мотоциклети	397610	397287	389237
Транспорт, складиране и пощи	142533	142930	141187
Хотелиерство и ресторантьорство	105200	104773	84073
Създаване и разпространение на информация и творчески продукти; далекосъобщения	101219	101541	101643
Финансови и застрахователни дейности	57798	57626	57462
Операции с недвижими имоти	22407	22644	21797
Професионални дейности и научни изследвания	82375	82408	81483
Административни и спомагателни дейности	118739	119903	118911
Държавно управление; държавно обществено осигуряване	112864	112944	113301
Образование	167332	167260	166577
Хуманно здравеопазване и социална работа	148922	150001	150424
Култура, спорт и развлечения	37646	37593	34794
Други дейности	36896	36758	35087

¹ Предварителни данни.

Таблица 2

Средна брутна месечна работна заплата на наетите лица по трудово и служебно правоотношение по икономически дейности през 2020 година¹

Икономически дейности	(Левове)		
	2020		
	януари	февруари	март
Общо	1323	1308	1321
Селско, горско и рибно стопанство	927	933	949
Добивна промишленост	1885	1688	1826
Преработваща промишленост	1163	1159	1162
Производство и разпределение на електрическа и топлинна енергия и на газообразни горива	2047	1983	2062
Доставяне на води; канализационни услуги, управление на отпадъци и възстановяване	1047	1063	1061
Строителство	976	979	951
Търговия; ремонт на автомобили и мотоциклети	1182	1174	1181
Транспорт, складиране и пощи	1210	1182	1164
Хотелиерство и ресторантьорство	793	769	639
Създаване и разпространение на информация и творчески продукти; далекосъобщения	3204	3150	3353
Финансови и застрахователни дейности	2096	2068	2198
Операции с недвижими имоти	1361	1336	1303
Професионални дейности и научни изследвания	1796	1829	1918
Административни и спомагателни дейности	1048	1025	1085
Държавно управление; държавно обществено осигуряване	1605	1412	1468
Образование	1319	1363	1320
Хуманно здравеопазване и социална работа	1329	1344	1306
Култура, спорт и развлечения	1119	1130	994
Други дейности	905	909	858

¹ Предварителни данни.