



НАЕТИ ЛИЦА И СРЕДНА БРУТНА РАБОТНА ЗАПЛАТА ПРЕЗ ВТОРОТО ТРИМЕСЕЧИЕ НА 2019 ГОДИНА

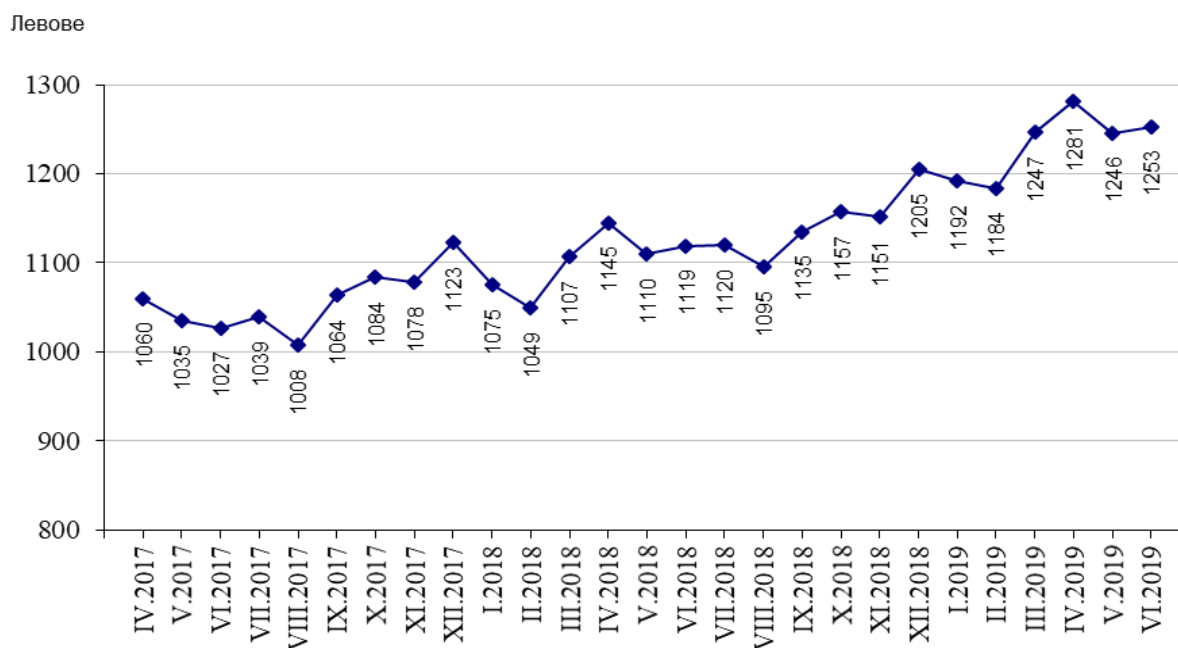
По предварителни данни на Националния статистически институт **наетите лица по трудово и служебно правоотношение** към края на юни 2019 г. нарастват с 33.9 хил., или с 1.5%, спрямо края на март 2019 г., като достигат 2.35 милиона. Спрямо края на първото тримесечие на 2019 г. най-голямо увеличение на наетите лица се наблюдава в икономическите дейности „Хотелиерство и ресторантьорство“ - с 28.4%, „Операции с недвижими имоти“ - със 7.9%, и в „Селско, горско и рибно стопанство“ - с 3.6%. Най-голямо намаление на наетите лица по трудово и служебно правоотношение е регистрирано в дейност „Образование“ - с 2.4%.

В структурата на наетите лица по икономически дейности най-голям е относителният дял на наетите по трудово и служебно правоотношение в дейностите „Преработваща промишленост“ и „Търговия, ремонт на автомобили и мотоциклети“ - съответно 21.3 и 17.0%.

В края на юни 2019 г. в сравнение с края на юни 2018 г. наетите лица по трудово и служебно правоотношение намаляват с 3.0 хил., или с 0.1%. Най-голямо намаление на наетите се наблюдава в икономическите дейности „Преработваща промишленост“ - с 13.0 хил., „Транспорт, складиране и пощи“ - с 2.8 хил., и „Селско, горско и рибно стопанство“ - с 2.6 хил., а най-голямо увеличение - в „Създаване и разпространение на информация и творчески продукти; далекосъобщения“ - с 6.0 хиляди. В процентно изражение намалението е най-значително в икономическите дейности „Добивна промишленост“ и „Други дейности“ - съответно с 5.0 и 4.9%, а най-голямо увеличение е регистрирано в „Операции с недвижими имоти“ - с 5.0%.

Средната брутна месечна работна заплата за април 2019 г. е 1 281 лв., за май - 1 246 лв., и за юни - 1 253 лева.

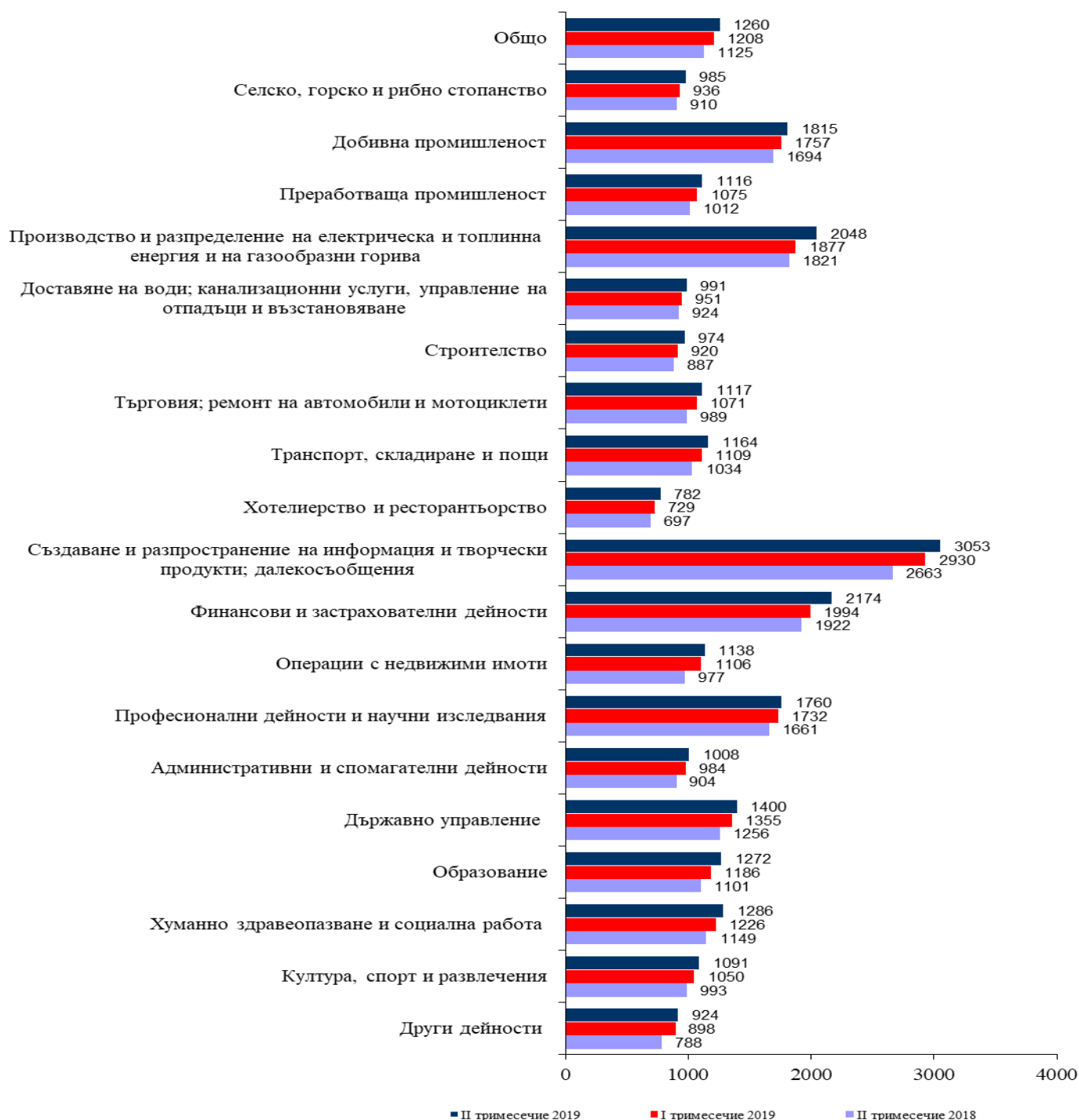
Фиг. 1. Средна брутна работна заплата общо за страната по месеци





През второто тримесечие на 2019 г. средната месечна работна заплата е 1 260 лв. и нараства спрямо първото тримесечие на 2019 г. с 4.3%. Икономическите дейности, в които е регистрирано най-голямо увеличение, са „Производство и разпределение на електрическа и топлинна енергия и на газообразни горива“ - с 9.1%, и „Хотелиерство и ресторантьорство“ и „Образование“ - по 7.3%.

Фиг. 2. Средна брутна месечна работна заплата по икономически дейности - левове





През второто тримесечие на 2019 г. средната месечна работна заплата нараства с 12.0% спрямо второто тримесечие на 2018 г., като най-голямо е увеличението в икономическите дейности „Други дейности“ - със 17.3%, „Операции с недвижими имоти“ - с 16.5%, и „Образование“ - с 15.5%.

Икономическите дейности с най-високо средномесечно трудово възнаграждение на наетите лица по трудово и служебно правоотношение през второто тримесечие на 2019 г. са:

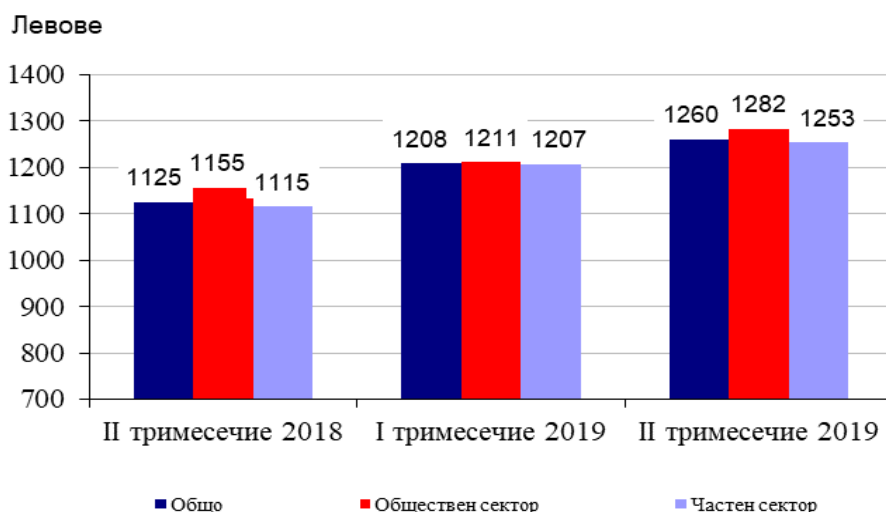
- „Създаване и разпространение на информация и творчески продукти; далекосъобщения“ - 3 053 лева
- „Финансови и застрахователни дейности“ - 2 174 лева
- „Производство и разпределение на електрическа и топлинна енергия и на газообразни горива“ - 2 048 лева.

Най-нископлатени са били наетите лица в икономическите дейности:

- „Хотелиерство и ресторантьорство“ - 782 лева
- „Други дейности“ - 924 лева
- „Строителство“ - 974 лева.

Спрямо същия период на предходната година средната месечна работна заплата през второто тримесечие на 2019 г. в общественния сектор нараства с 11.0%, а в частния - с 12.4%.

Фиг. 3. Средна брутна месечна работна заплата по форми на собственост





Методологични бележки

Данните са получени от тримесечното Наблюдение на наетите лица, отработеното време, средствата за работна заплата и други разходи за труд, което има за цел да изследва текущото състояние и динамика на основни аспекти на пазара на труда. Наблюдението е репрезентативно, като се използва стратифицирана случайна извадка от предприятия. Генералната съвкупност се стратифицира по следните критерии: териториален признак - 28 административни области, икономическа дейност по КИД - 2008, размер на предприятието според броя на наетите лица.

Методологията на тримесечното наблюдение на наетите лица, отработеното време, средствата за работна заплата и други разходи за труд, както и актуални данни, могат да се намерят на сайта на НСИ: <http://www.nsi.bg/sites/методология>; <http://www.nsi.bg/данни>.



Приложение

Таблица 1

Наети лица по трудово и служебно правоотношение по икономически дейности през 2019 година¹

(Списъчен брой в края на месеца)

Икономически дейности	2019		
	април	май	юни
Общо	2327300	2338722	2351423
Селско, горско и рибно стопанство	72588	73192	73404
Добивна промишленост	20783	20784	20739
Преработваща промишленост	505970	503602	500875
Производство и разпределение на електрическа и топлинна енергия и на газообразни горива	29852	29775	29872
Доставяне на води; канализационни услуги, управление на отпадъци и възстановяване	36849	37082	37172
Строителство	131011	131538	131454
Търговия; ремонт на автомобили и мотоциклети	398344	397986	399254
Транспорт, складиране и пощи	142387	142872	142740
Хотелиерство и ресторантьорство	116575	127881	139888
Създаване и разпространение на информация и творчески продукти; далекосъобщения	93541	93592	94209
Финансови и застрахователни дейности	57114	57477	58152
Операции с недвижими имоти	21181	21957	22920
Професионални дейности и научни изследвания	80832	81381	81320
Административни и спомагателни дейности	120498	121168	122537
Държавно управление; държавно обществено осигуряване	113772	114074	114360
Образование	167442	166198	163773
Хуманно здравеопазване и социална работа	146539	146395	146626
Култура, спорт и развлечения	35516	35375	35771
Други дейности	36506	36393	36357

¹ Предварителни данни.



Таблица 2

Средна брутна месечна работна заплата на наетите лица по трудово и служебно правоотношение по икономически дейности през 2019 година¹

Икономически дейности	2019		
	април	май	юни
Общо	1281	1246	1253
Селско, горско и рибно стопанство	966	969	1019
Добивна промишленост	2050	1641	1754
Преработваща промишленост	1122	1111	1116
Производство и разпределение на електрическа и топлинна енергия и на газообразни горива	2010	2063	2072
Доставяне на води; канализационни услуги, управление на отпадъци и възстановяване	994	999	979
Строителство	960	976	986
Търговия; ремонт на автомобили и мотоциклети	1129	1116	1105
Транспорт, складиране и пощи	1158	1163	1171
Хотелиерство и ресторантьорство	790	791	766
Създаване и разпространение на информация и творчески продукти; далекосъобщения	2965	2919	3274
Финансови и застрахователни дейности	2444	1986	2096
Операции с недвижими имоти	1163	1135	1117
Професионални дейности и научни изследвания	1784	1762	1736
Административни и спомагателни дейности	1015	1012	997
Държавно управление; държавно обществено осигуряване	1621	1290	1288
Образование	1255	1332	1229
Хуманно здравеопазване и социална работа	1298	1279	1282
Култура, спорт и развлечения	1123	1094	1056
Други дейности	929	916	927

¹ Предварителни данни.