

## НАЕТИ ЛИЦА И СРЕДНА БРУТНА РАБОТНА ЗАПЛАТА ПРЕЗ ПЪРВОТО ТРИМЕСЕЧИЕ НА 2018 ГОДИНА

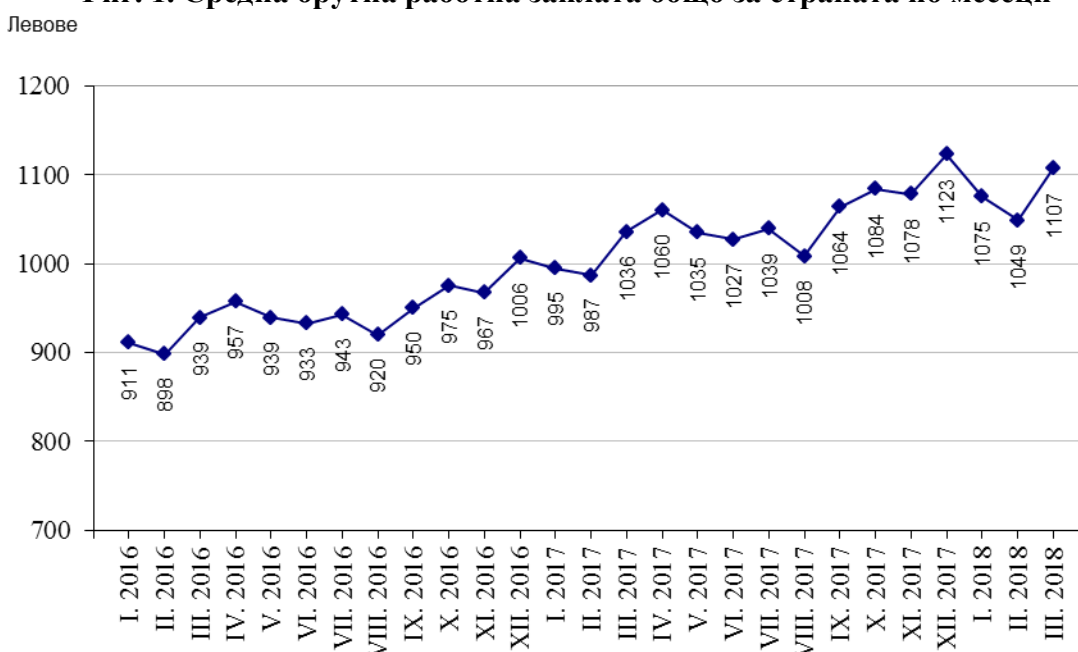
По предварителни данни на Националния статистически институт **наетите лица по трудово и служебно правоотношение** към края на март 2018 г. нарастват с 35.2 хил., или с 1.5%, спрямо края на декември 2017 г., като достигат 2.31 милиона. Спрямо края на четвъртото тримесечие на 2017 г. най-голямо увеличение на наетите лица се наблюдава в икономическите дейности „Култура, спорт и развлечения“ - с 4.8%, „Създаване и разпространение на информация и творчески продукти; далекосъобщения“ - с 4.5%, и „Селско, горско и рибно стопанство“ - с 4.2%. Най-голямо намаление на наетите лица по трудово и служебно правоотношение е регистрирано в дейност „Производство и разпределение на електрическа и топлинна енергия и на газообразни горива“ - с 0.8%.

В структурата на наетите лица по икономически дейности най-голям е относителният дял на наетите по трудово и служебно правоотношение в дейностите „Преработваща промишленост“ и „Търговия, ремонт на автомобили и мотоциклети“ - съответно 22.4 и 17.1%.

В края на март 2018 г. в сравнение с края на март 2017 г. наетите лица по трудово и служебно правоотношение се увеличават с 34.5 хил., или с 1.5%. Най-голямо увеличение на наетите се наблюдава в икономическите дейности „Преработваща промишленост“ - с 6.4 хил., „Хотелиерство и ресторантьорство“ - с 5.2 хил., и „Строителство“ - с 4.9 хил., а най-голямо намаление в „Операции с недвижими имоти“ - с 1.0 хиляди. В процентно изражение увеличението е най-значително в икономическите дейности „Хотелиерство и ресторантьорство“ - с 5.1%, и „Създаване и разпространение на информация и творчески продукти; далекосъобщения“ - с 5.0%, а най-голямо намаление е регистрирано отново в „Операции с недвижими имоти“ - с 4.3%.

**Средната брутна месечна работна заплата** за януари 2018 г. е 1 075 лв., за февруари - 1 049 лв., и за март - 1 107 лева.

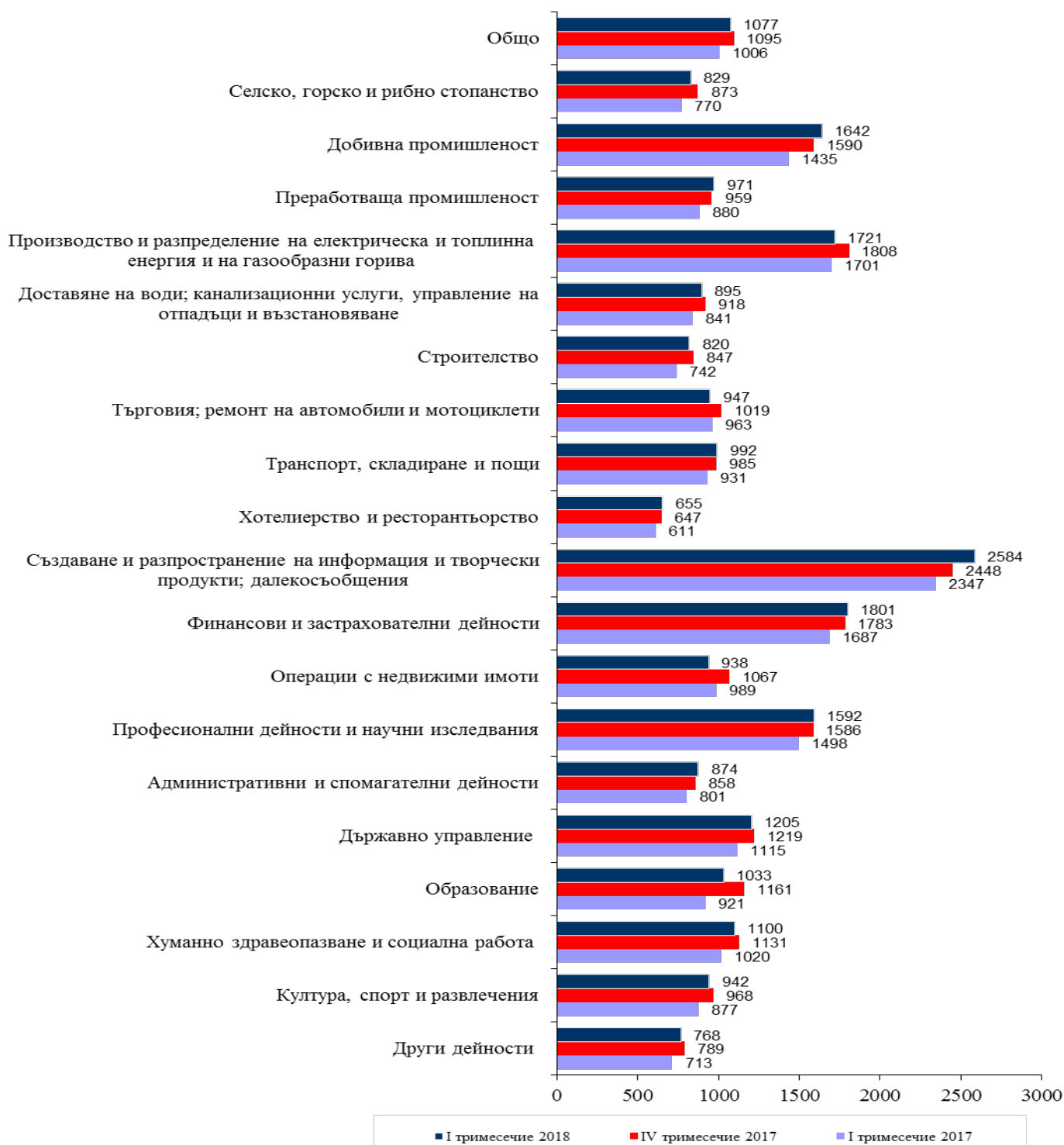
**Фиг. 1. Средна брутна работна заплата общо за страната по месеци**





През първото тримесечие на 2018 г. средната месечна работна заплата е 1 077 лв. и намалява спрямо четвъртото тримесечие на 2017 г. с 1.6%. Икономическите дейности, в които е регистрирано най-голямо намаление, са „Операции с недвижими имоти“ - с 12.1%, „Образование“ - с 11.0%, и „Търговия; ремонт на автомобили и мотоциклети“ - със 7.1%.

**Фиг. 2. Средна брутна месечна работна заплата по икономически дейности - левове**





През първото тримесечие на 2018 г. средната месечна работна заплата нараства със 7.1% спрямо първото тримесечие на 2017 г., като най-голямо е увеличението в икономическите дейности „Добивна промишленост“ - с 14.4%, „Образование“ - с 12.2%, и „Строителство“ - с 10.5%.

Икономическите дейности с най-високо средномесечно трудово възнаграждение на наетите лица по трудово и служебно правоотношение през първото тримесечие на 2018 г. са:

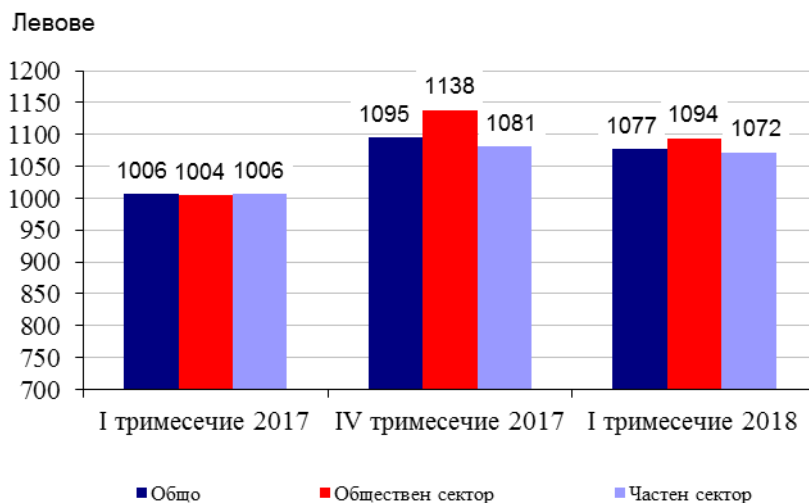
- „Създаване и разпространение на информация и творчески продукти; далекосъобщения“ - 2 584 лева
- „Финансови и застрахователни дейности“ - 1 801 лева
- „Производство и разпределение на електрическа и топлинна енергия и на газообразни горива“ - 1 721 лева.

Най-нископлатени са били наетите лица в икономическите дейности:

- „Хотелиерство и ресторантьорство“ - 655 лева
- „Други дейности“ - 768 лева
- „Строителство“ - 820 лева.

Спрямо същия период на предходната година средната месечна работна заплата през първото тримесечие на 2018 г. в обществения сектор нараства с 9.0%, а в частния - с 6.6%.

**Фиг. 3. Средна брутна месечна работна заплата по форми на собственост**





### Методологични бележки

Данните са получени от тримесечното Наблюдение на наетите лица, отработеното време, средствата за работна заплата и други разходи за труд, което има за цел да изследва текущото състояние и динамика на основни аспекти на пазара на труда. Наблюдението е репрезентативно, като се използва стратифицирана случайна извадка от предприятия. Генералната съвкупност се стратифицира по следните критерии: териториален признак - 28 административни области, икономическа дейност по КИД - 2008, размер на предприятието според броя на наетите лица.

Методологията на тримесечното наблюдение на наетите лица, отработеното време, средствата за работна заплата и други разходи за труд, както и актуални данни, могат да бъдат намерени на сайта на НСИ: <http://www.nsi.bg/sites/методология>; <http://www.nsi.bg/данни>.



## Приложение

Таблица 1

### Наети лица по трудово и служебно правоотношение по икономически дейности през 2018 година<sup>1</sup>

(Списъчен брой в края на месеца)

Икономически дейности	2018		
	януари	февруари	март
<b>Общо</b>	<b>2305111</b>	<b>2308505</b>	<b>2311783</b>
Селско, горско и рибно стопанство	67918	68797	70486
Добивна промишленост	21793	21781	21880
Преработваща промишленост	518737	518652	518600
Производство и разпределение на електрическа и топлинна енергия и на газообразни горива	30073	30041	30020
Доставяне на води; канализационни услуги, управление на отпадъци и възстановяване	36538	36532	36691
Строителство	122034	121946	122001
Търговия; ремонт на автомобили и мотоциклети	394616	395147	395230
Транспорт, складиране и пощи	143041	143369	143657
Хотелиерство и ресторантьорство	107523	107345	106658
Създаване и разпространение на информация и творчески продукти; далекосъобщения	88802	88893	88736
Финансови и застрахователни дейности	58232	57902	57919
Операции с недвижими имоти	21554	21430	21434
Професионални дейности и научни изследвания	80998	81220	81296
Административни и спомагателни дейности	117547	117491	117890
Държавно управление; държавно обществено осигуряване	111575	112242	113204
Образование	167971	168289	168232
Хуманно здравеопазване и социална работа	142866	143786	144314
Култура, спорт и развлечения	35684	36020	35984
Други дейности	37609	37622	37551

<sup>1</sup> Предварителни данни.



Таблица 2

**Средна брутна месечна работна заплата на наетите лица по трудово и служебно правоотношение по икономически дейности през 2018 година<sup>1</sup>**

Икономически дейности	2018		
	януари	февруари	март
	(Левове)		
<b>Общо</b>	<b>1075</b>	<b>1049</b>	<b>1107</b>
Селско, горско и рибно стопанство	813	813	859
Добивна промишленост	1588	1501	1836
Преработваща промишленост	961	945	1007
Производство и разпределение на електрическа и топлинна енергия и на газообразни горива	1656	1675	1832
Доставяне на води; канализационни услуги, управление на отпадъци и възстановяване	892	872	922
Строителство	798	812	848
Търговия; ремонт на автомобили и мотоциклети	943	926	971
Транспорт, складиране и пощи	997	971	1007
Хотелиерство и ресторантьорство	656	643	665
Създаване и разпространение на информация и творчески продукти; далекосъобщения	2562	2500	2689
Финансови и застрахователни дейности	1775	1722	1906
Операции с недвижими имоти	920	923	971
Професионални дейности и научни изследвания	1532	1589	1653
Административни и спомагателни дейности	873	846	902
Държавно управление; държавно обществено осигуряване	1365	1103	1147
Образование	1027	1028	1045
Хуманно здравеопазване и социална работа	1096	1087	1118
Култура, спорт и развлечения	933	927	965
Други дейности	762	767	775

<sup>1</sup> Предварителни данни.