

НАЕТИ ЛИЦА И СРЕДНА БРУТНА РАБОТНА ЗАПЛАТА ПРЕЗ ВТОРОТО ТРИМЕСЕЧИЕ НА 2017 ГОДИНА

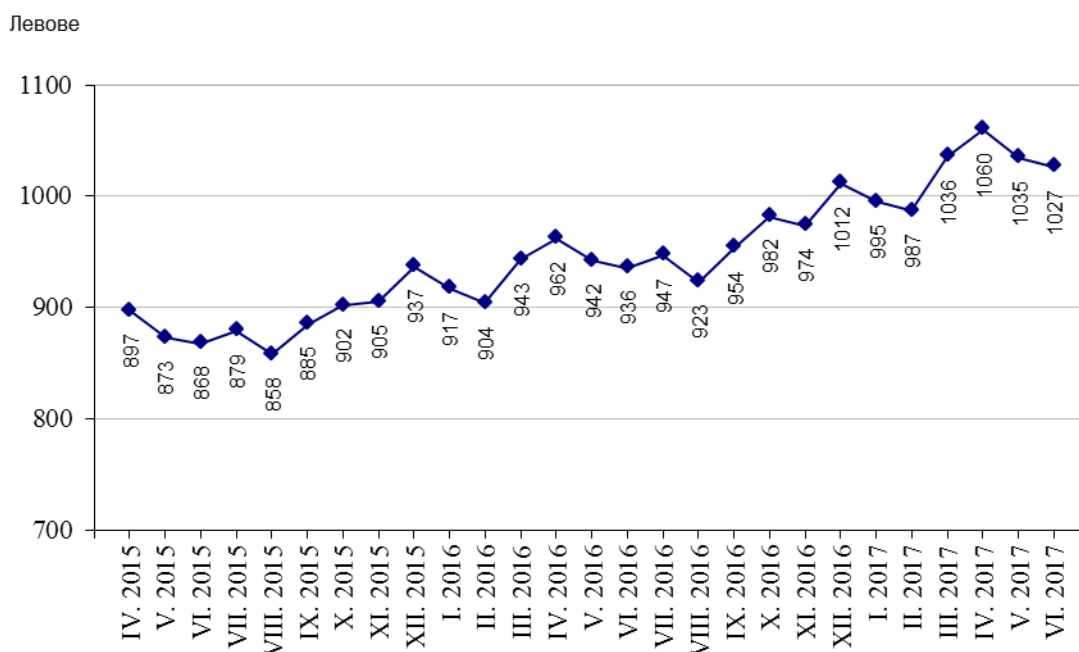
По предварителни данни на Националния статистически институт **наетите лица по трудово и служебно правоотношение** към края на юни 2017 г. нарастват с 63.4 хил., или с 2.8%, спрямо края на март 2017 г., като достигат 2.34 милиона. Спрямо края на първото тримесечие на 2017 г. най-голямо увеличение на наетите лица се наблюдава в икономическите дейности със сезонен характер „Хотелиерство и ресторантьорство” - с 44.9%, „Култура, спорт и развлечения” - с 11.9%, и „Селско, горско и рибно стопанство” - със 7.3%. Най-голямо намаление на наетите лица по трудово и служебно правоотношение е регистрирано в дейност „Образование” - с 3.0%.

В структурата на наетите лица по икономически дейности най-голям е относителният дял на наетите по трудово и служебно правоотношение в дейностите „Преработваща промишленост” и „Търговия, ремонт на автомобили и мотоциклети” - съответно 21.9 и 16.8%.

В края на юни 2017 г. наетите лица по трудово и служебно правоотношение са с 15.9 хил., или с 0.7%, по-малко в сравнение с края на юни 2016 г., като най-голямо намаление на наетите се наблюдава в икономическите дейности „Селско, горско и рибно стопанство” - с 9.7 хил., „Хотелиерство и ресторантьорство” - с 8.3 хил., и „Търговия; ремонт на автомобили и мотоциклети” - с 4.6 хиляди. И в процентно изражение намалението е най-значително в икономическите дейности „Селско, горско и рибно стопанство” - с 11.6%, и „Хотелиерство и ресторантьорство” - с 5.3%. Най-голямото увеличение на наетите лица в края на юни 2017 г. спрямо края на юни 2016 г. в абсолютно изражение е в икономическа дейност „Създаване и разпространение на информация и творчески продукти; далекосъобщения” - с 4.1 хил., а в процентно изражение - в икономическа дейност „Култура, спорт и развлечения” - с 9.0%.

Средната брутна месечна работна заплата за април 2017 г. е 1 060 лв., за май - 1 035 лв., и за юни - 1 027 лева.

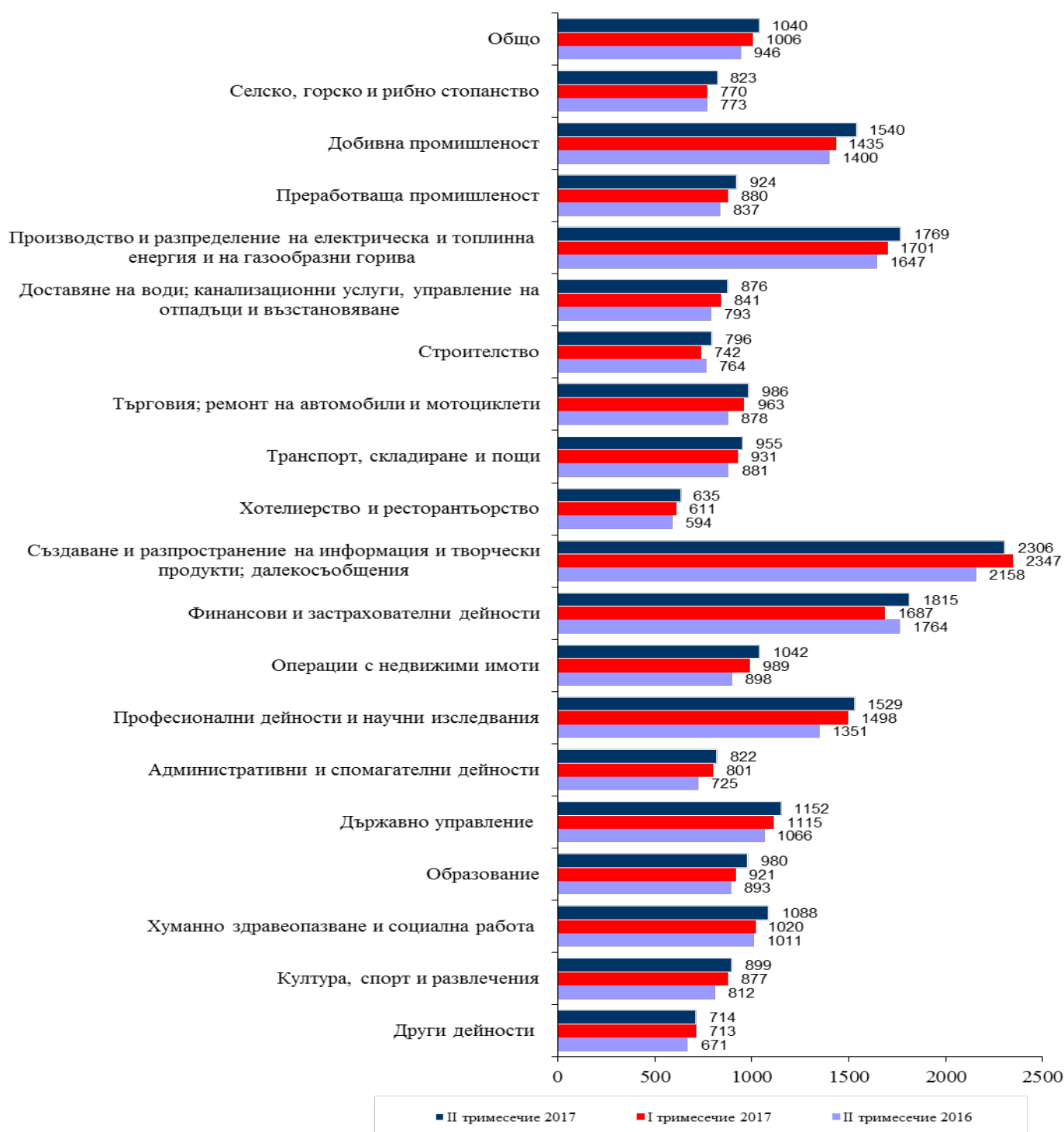
Фиг. 1. Средна брутна работна заплата общо за страната по месеци





През второто тримесечие на 2017 г. средната месечна работна заплата е 1 040 лв. и нараства спрямо първото тримесечие на 2017 г. с 3.4%. Икономическите дейности, в които е регистрирано най-голямо увеличение на средната месечна работна заплата, са: „Финансови и застрахователни дейности” - със 7.6%, и „Строителство” и „Добивна промишленост” - по 7.3%.

Фиг. 2. Средна брутна месечна работна заплата по икономически дейности - левове





През второто тримесечие на 2017 г. средната месечна работна заплата нараства с 9.9% спрямо второто тримесечие на 2016 г., като най-голямо е увеличението в икономическите дейности „Операции с недвижими имоти” - с 16.0%, „Административни и спомагателни дейности” - с 13.4%, и „Професионални дейности и научни изследвания” - с 13.2%.

Икономическите дейности с най-високо средномесечно трудово възнаграждение на наетите лица по трудово и служебно правоотношение през второто тримесечие на 2017 г. са:

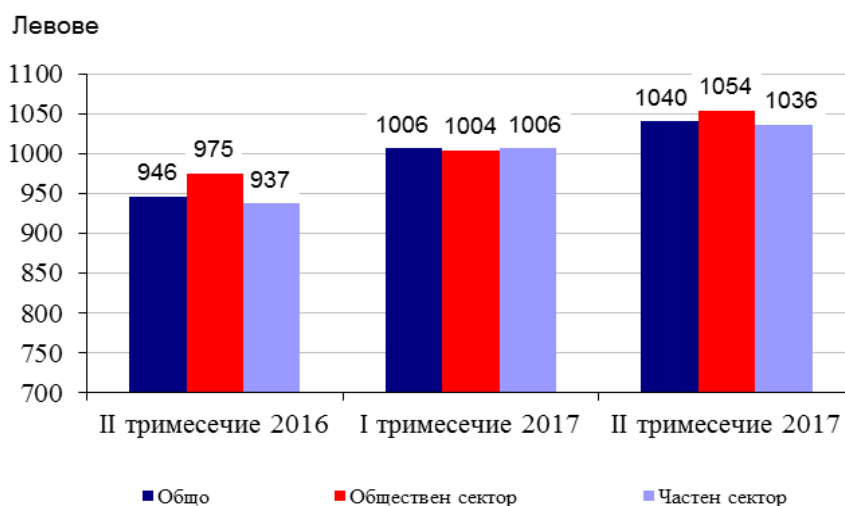
- „Създаване и разпространение на информация и творчески продукти; далекосъобщения” - 2 306 лева
- „Финансови и застрахователни дейности” - 1 815 лева
- „Производство и разпределение на електрическа и топлинна енергия и на газообразни горива” - 1 769 лева.

Най-нископлатени са били наетите лица в икономическите дейности:

- „Хотелиерство и ресторантьорство” - 635 лева
- „Други дейности” - 714 лева
- „Строителство” - 796 лева.

Спрямо същия период на предходната година средната месечна работна заплата през второто тримесечие на 2017 г. в общественния сектор нараства с 8.1%, а в частния - с 10.6%.

Фиг. 3. Средна брутна месечна работна заплата по форми на собственост





Методологични бележки

Данните са получени от тримесечното Наблюдение на наетите лица, отработеното време, средствата за работна заплата и други разходи за труд, което има за цел да изследва текущото състояние и динамика на основни аспекти на пазара на труда. Наблюдението е репрезентативно, като се използва стратифицирана случайна извадка от предприятия. Генералната съвкупност се стратифицира по следните критерии: териториален признак - 28 административни области, икономическа дейност по КИД - 2008, размер на предприятието според броя на наетите лица.

Методологията на тримесечното наблюдение на наетите лица, отработеното време, средствата за работна заплата и други разходи за труд, както и актуални данни, могат да бъдат намерени на сайта на НСИ: <http://www.nsi.bg/sites/методология>; <http://www.nsi.bg/данни>.



Приложение

Таблица 1

Наети лица по трудово и служебно правоотношение по икономически дейности през 2017 година¹

(Списъчен брой в края на месеца)

Икономически дейности	2017		
	април	май	юни
Общо	2290413	2318573	2340682
Селско, горско и рибно стопанство	71224	74362	73949
Добивна промишленост	22377	22307	22232
Преработваща промишленост	511945	512143	511452
Производство и разпределение на електрическа и топлинна енергия и на газообразни горива	29664	29801	29658
Доставяне на води; канализационни услуги, управление на отпадъци и възстановяване	35918	35773	35934
Строителство	118516	118504	120063
Търговия; ремонт на автомобили и мотоциклети	392430	392077	394251
Транспорт, складиране и пощи	140225	141021	142148
Хотелиерство и ресторантьорство	108852	129417	147079
Създаване и разпространение на информация и творчески продукти; далекосъобщения	85138	85150	84929
Финансови и застрахователни дейности	57301	57349	57510
Операции с недвижими имоти	22561	23032	23298
Професионални дейности и научни изследвания	81337	81441	81223
Административни и спомагателни дейности	116138	118456	119696
Държавно управление; държавно обществено осигуряване	112678	112919	113131
Образование	168798	167778	163969
Хуманно здравеопазване и социална работа	142456	142655	142781
Култура, спорт и развлечения	35342	36274	38666
Други дейности	37513	38114	38713

¹ Предварителни данни.



Таблица 2

Средна брутна месечна работна заплата на наетите лица по трудово и служебно правоотношение по икономически дейности през 2017 година¹

Икономически дейности	2017		
	април	май	юни
Общо	1060	1035	1027
Селско, горско и рибно стопанство	812	806	850
Добивна промишленост	1523	1576	1522
Преработваща промишленост	921	926	926
Производство и разпределение на електрическа и топлинна енергия и на газообразни горива	1751	1717	1837
Доставяне на води; канализационни услуги, управление на отпадъци и възстановяване	875	901	854
Строителство	790	797	802
Търговия; ремонт на автомобили и мотоциклети	999	986	974
Транспорт, складиране и пощи	961	950	954
Хотелиерство и ресторантьорство	645	643	622
Създаване и разпространение на информация и творчески продукти; далекосъобщения	2318	2283	2318
Финансови и застрахователни дейности	1984	1707	1754
Операции с недвижими имоти	1022	1041	1061
Професионални дейности и научни изследвания	1539	1491	1555
Административни и спомагателни дейности	832	826	807
Държавно управление; държавно обществено осигуряване	1336	1055	1064
Образование	964	1031	946
Хуманно здравеопазване и социална работа	1102	1080	1081
Култура, спорт и развлечения	916	907	876
Други дейности	737	703	704

¹ Предварителни данни.