

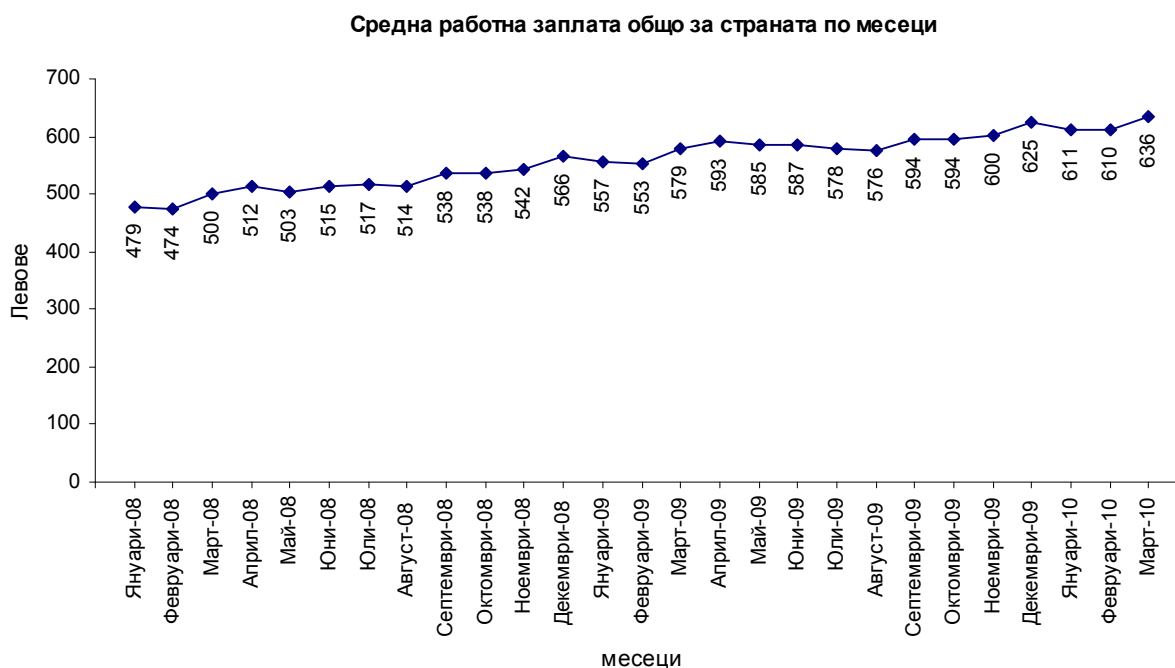
НАЕТИ ЛИЦА И СРЕДНА РАБОТНА ЗАПЛАТА, ПЪРВО ТРИМЕСЕЧИЕ 2010 ГОДИНА

По предварителни данни на Националния статистически институт (НСИ), **наетите лица по трудово и служебно правоотношение** към края на март 2010 г. намаляват с 64 хил. или с 2.8% спрямо края на декември 2009 г. като достигат до 2.19 милиона. Най-голямо намаление е регистрирано в икономическите дейности „Хотелиерство и ресторантьорство” - с 9.4%, „Строителство” - с 7.4% и „Професионални дейности и научни изследвания” - с 6.2%.

В структурата на наетите лица по икономически дейности най-голям е относителният дял на наетите лица по трудово и служебно правоотношение в дейностите „Преработваща промишленост” - 23.2% и „Търговия, ремонт на автомобили, лични вещи и стоки за домакинството” - 18.4%, в които през март 2010 г. броят на наетите спрямо декември 2009 г. намалява съответно с 2.5 и 5.4%.

В края на март 2010 г. наетите лица по трудово и служебно правоотношение са с 222 хил. или с 9.2% по-малко в сравнение със същия месец на предходната година. Най-голямо намаление на наетите лица спрямо март 2009 г. се наблюдава в икономическите дейности: „Преработваща промишленост” - с 65 хил., „Строителство” - с 51 хил. и „Търговия, ремонт на автомобили, лични вещи и стоки за домакинството” - с 36 хиляди. В процентно изражение намалението е най-голямо в икономическите дейности „Строителство” - с 25.5% и „Хотелиерство и ресторантьорство” - със 17.3%.

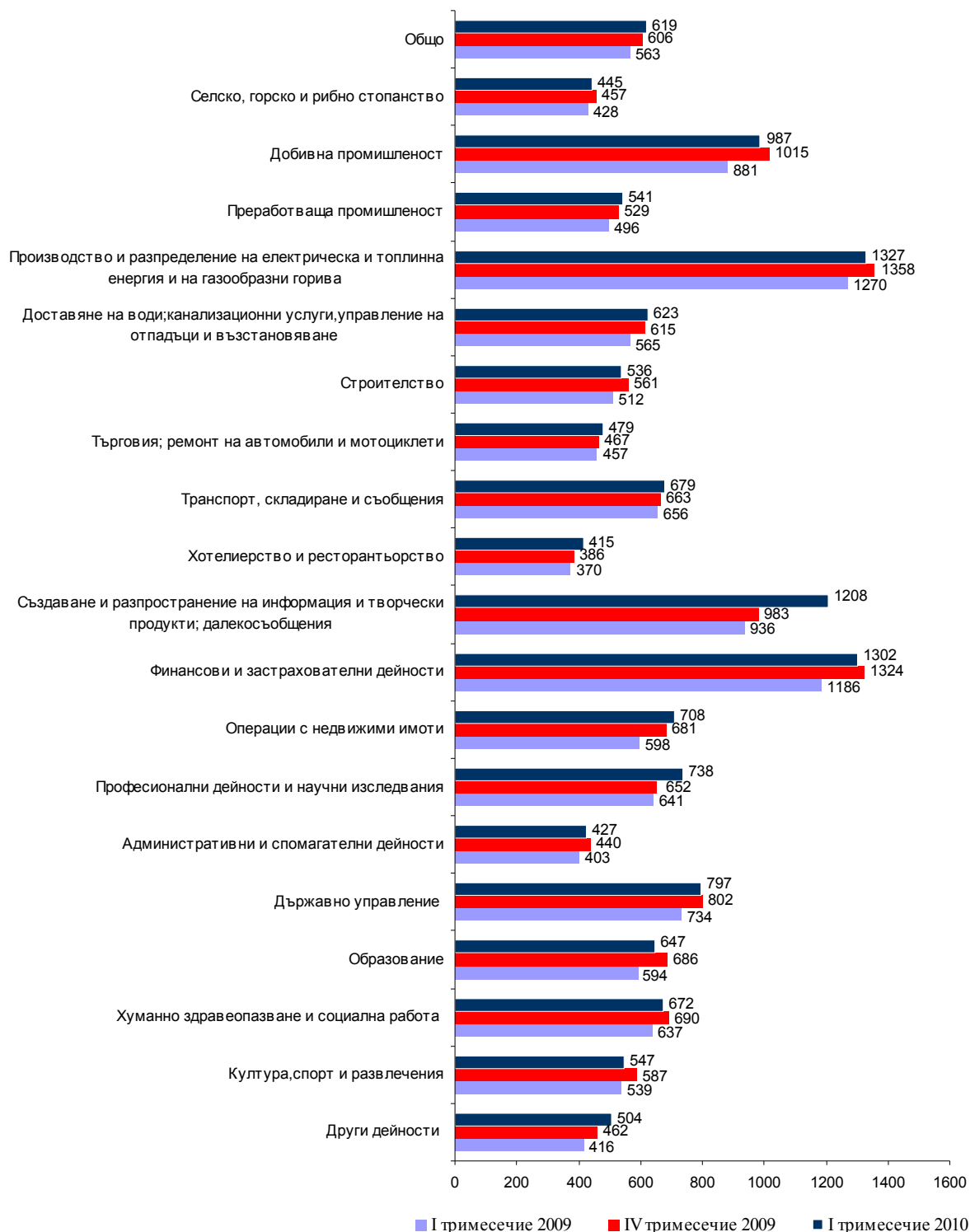
Средната месечна работна заплата в номинално изражение за март 2010 г. е нараснала с 11 лева спрямо месец декември 2009 година.



През първо тримесечие 2010 г. средната месечна работна заплата нараства спрямо четвърто тримесечие 2009 г. с 2.1% до 619 лева. Икономическите дейности, в които е регистрирано най-високо нарастване на средната месечна работна заплата, са: „Създаване и разпространение на информация и творчески продукти; далекосъобщения” - с 22.9%, „Професионални дейности и научни изследвания” - с

13.2% и „Други дейности” - с 9.1%. Най-голям спад на средната работна заплата през първо тримесечие 2010 г. спрямо четвърто тримесечие 2009 г. се наблюдава в дейности: „Култура, спорт и развлечения” - с 6.8%, „Образование” - с 5.7% и „Строителство” - с 4.5%.

Средна месечна работна заплата по икономически дейности (левове)



През първо тримесечие 2010 г. средната месечна работна заплата нараства с 9.9% спрямо същия период на предходната година, като най-голямо е увеличението в

икономическите дейности „Създаване и разпространение на информация и творчески продукти; далекосъобщения” - с 29.1% и „Други дейности” - с 21.2%.

Най-високо средно месечно трудово възнаграждение през първо тримесечие 2010 г. са получили наетите лица по трудово и служебно правоотношение в следните икономически дейности:

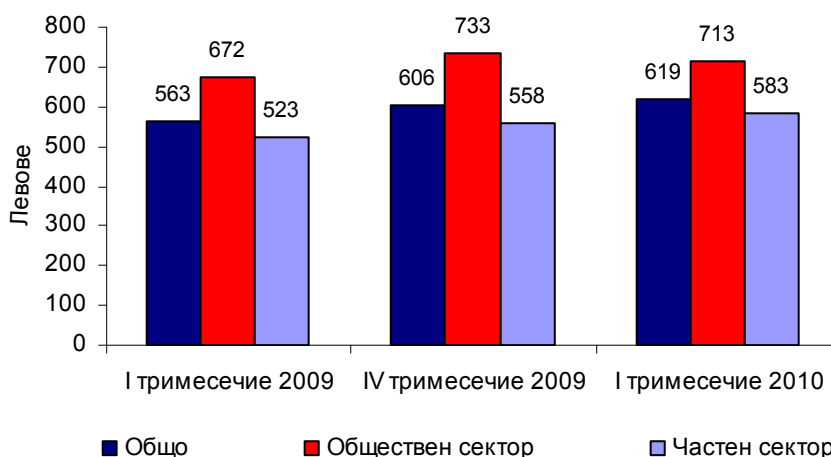
- „Производство и разпределение на електрическа и топлинна енергия и на газообразни горива” - 1 327 лева;
- „Финансови и застрахователни дейности” - 1 302 лева;
- „Създаване и разпространение на информация и творчески продукти; далекосъобщения” - 1 208 лева.

Най-ниско платени са били наетите лица в икономически дейности:

- „Хотелиерство и ресторантьорство” - 415 лева;
- „Административни и спомагателни дейности” - 427 лева;
- „Селско, горско и рибно стопанство” - 445 лева.

Спрямо първо тримесечие 2009 г. средната месечна работна заплата в обществения сектор нараства с 6.1%, а в частния сектор - с 11.5%.

Средна месечна работна заплата по сектори



Методологични бележки

Данните са получени от тримесечното Наблюдение на наетите лица, отработеното време, средствата за работна заплата и други разходи за труд, което има за цел да изследва текущото състояние и динамика на основни аспекти на пазара на труда. Наблюдението е репрезентативно, като се използва стратифицирана случайна извадка от предприятия. Генералната съвкупност се стратифицира по следните критерии: териториален признак – 28 административни области, икономическа дейност по КИД-2008, размер на предприятието според броя на наетите лица.

Методологията на тримесечното наблюдение на наетите лица, отработеното време, средствата за работна заплата и други разходи за труд, както и актуални данни, могат да бъдат намерени на интернет страницата на НСИ – <http://www.nsi.bg/otrasal.php?otr=26>.

Таблица 1

Наети лица по трудово и служебно правоотношение по икономически дейности през 2010 година *

Икономически дейности	(Списъчен брой в края на месеца)		
	Януари	Февруари	Март
Общо	2197461	2184734	2190393
Селско, горско и рибно стопанство	53223	53087	56792
Добивна промишленост	26354	26244	26225
Преработваща промишленост	510574	507365	508574
Производство и разпределение на електрическа и топлинна енергия и на газообразни горива	33131	33265	33191
Доставяне на води; канализационни услуги, управление на отпадъци и възстановяване	31786	31783	31865
Строителство	152708	149396	148223
Търговия; ремонт на автомобили и мотоциклети	407632	404131	403446
Транспорт, складиране и пощи	129775	129017	128771
Хотелиерство и ресторантьорство	85151	84278	84963
Създаване и разпространение на информация и творчески продукти; далекосъобщения	58152	57502	56287
Финансови и застрахователни дейности	52777	52601	52497
Операции с недвижими имоти	18110	18067	18340
Професионални дейности и научни изследвания	64473	64204	64327
Административни и спомагателни дейности	100449	100170	100846
Държавно управление; държавно обществено осигуряване	118985	119010	121538
Образование	168906	169370	169340
Хуманно здравеопазване и социална работа	128244	128217	128289
Култура, спорт и развлечения	28952	28978	28777
Други дейности, неklasифицирани другаде	28079	28049	28102

* Предварителни данни

Таблица 2

Средна месечна работна заплата на наетите по трудово и служебно правоотношение по икономически дейности през 2010 година*

Икономически дейности	Януари	Февруари	(Левове)
			Март
Общо	611	610	636
Селско, горско и рибно стопанство	436	434	465
Добивна промишленост	917	939	1106
Преработваща промишленост	531	530	560
Производство и разпределение на електрическа и топлинна енергия и на газообразни горива	1346	1293	1342
Доставяне на води; канализационни услуги, управление на отпадъци и възстановяване	603	597	668
Строителство	520	531	558
Търговия; ремонт на автомобили и мотоциклети	473	474	490
Транспорт, складиране и пощи	701	661	675
Хотелиерство и ресторантьорство	411	409	425
Създаване и разпространение на информация и творчески продукти; далекосъобщения	1170	1165	1293
Финансови и застрахователни дейности	1297	1252	1355
Операции с недвижими имоти*	715	698	710
Професионални дейности и научни изследвания	733	719	761
Административни и спомагателни дейности	428	420	434
Държавно управление; държавно обществено осигуряване	750	834	805
Образование	655	639	647
Хуманно здравеопазване и социална работа	668	663	683
Култура, спорт и развлечения	546	542	553
Други дейности, неklasифицирани другаде	499	499	513

* Предварителни данни