

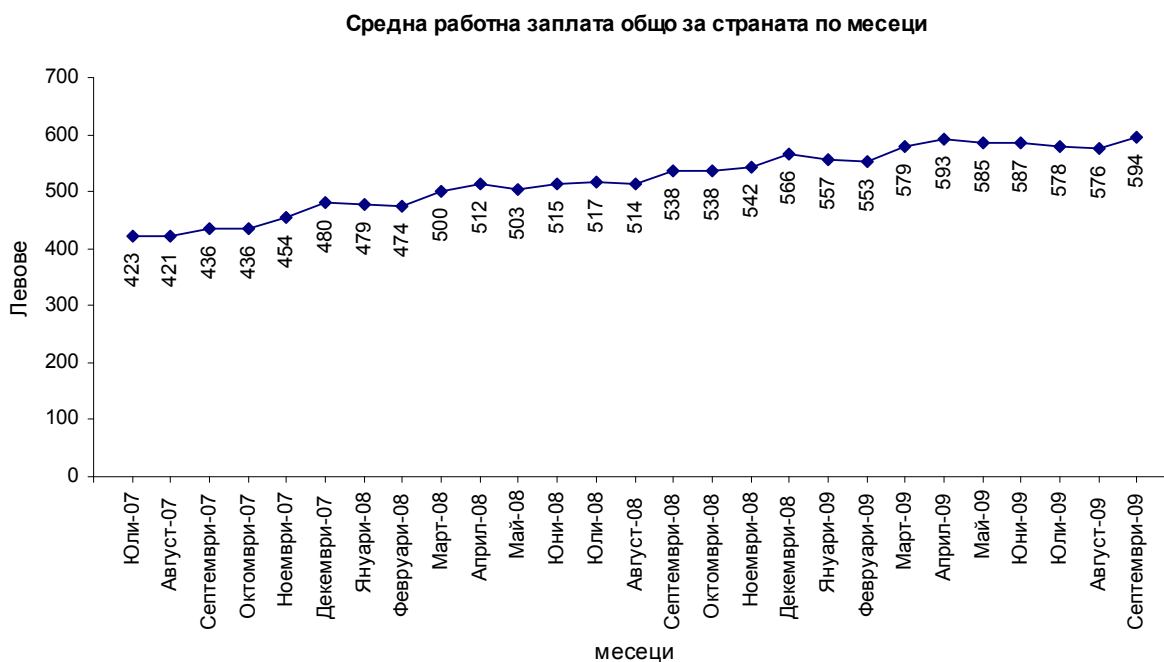
НАЕТИ ЛИЦА И СРЕДНА РАБОТНА ЗАПЛАТА, ТРЕТО ТРИМЕСЕЧИЕ 2009 ГОДИНА¹

По предварителни данни на Националния статистически институт (НСИ), **наетите лица по трудово и служебно правоотношение** в края на септември 2009 г. намаляват с 2.7% спрямо края на юни 2009 г. и достигат до 2.34 милиона. Най-голямо намаление е регистрирано в икономическите дейности „Доставяне на води; канализационни услуги, управление на отпадъци и възстановяване” - 14.0%, „Хотелиерство и ресторантьорство” – 13.0% и „Строителство” - 7.0%. Спрямо юни на 2009 г. увеличение на наетите лица по трудово и служебно правоотношение се наблюдава единствено в икономическа дейност „Създаване и разпространение на информация и творчески продукти; далекосъобщения” – 1.9%.

В структурата на наетите лица по икономически дейности най-голям е относителният дял на наетите лица по трудово и служебно правоотношение в дейностите „Преработваща промишленост” – 23.2% и „Търговия, ремонт на автомобили, лични вещи и стоки за домакинството” – 18.5%, в които броят на наетите спрямо юни 2009 г. намалява съответно с 1.9% и 0.9%.

В края на септември 2009 г. наетите лица по трудово и служебно правоотношение са с 6.3% по-малко в сравнение със същия месец на предходната година, като най-голямо намаление е регистрирано в следните икономическите дейности: „Строителство“ – 16.3% и „Други дейности” - 11.2%.

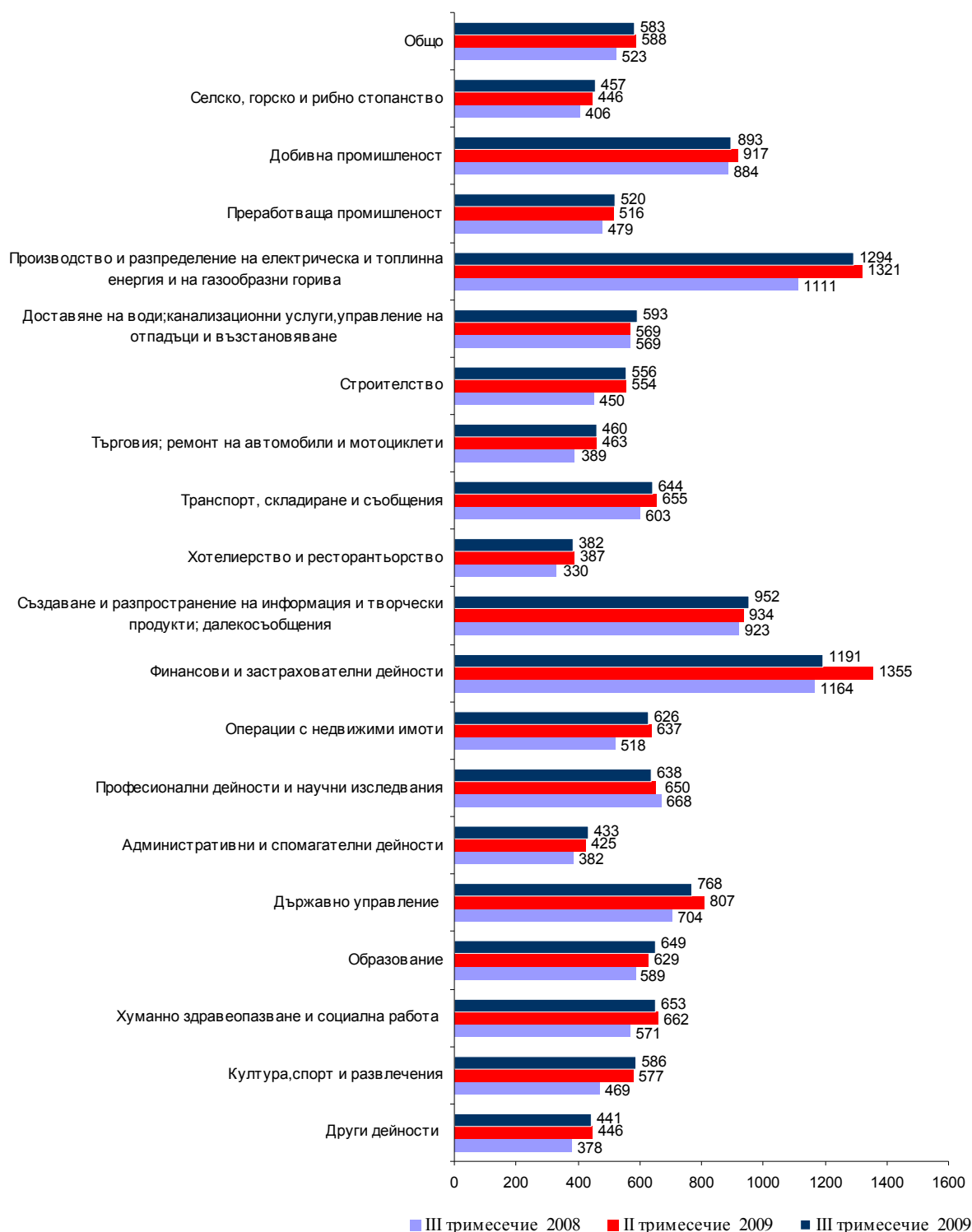
Средната месечна работна заплата за септември 2009 г. е нараснала в номинално изражение със 7 лева спрямо месец юни 2009 година.



¹ От първо тримесечие на 2009 г. се прилага новата класификация на икономическите дейности КИД-2008. Данните за 2008 година са преизчислени по КИД-2008 и са публикувани в страницата на НСИ – (<http://www.nsi.bg/Labour/Labour.htm>)

През трето тримесечие на 2009 г. **средната месечна работна заплата** намалява с 0.9% до 583 лв. спрямо второ тримесечие на 2009 година. Икономическите дейности, в които е регистрирано най-високо намаление на средната месечна работна заплата, са: „Финансови и застрахователни дейности” - 12.1%, и „Държавно управление” - 4.8%. Увеличение на трудовото възнаграждение на наетите през трето тримесечие на 2009 г. спрямо предходното тримесечие се наблюдава в икономически дейности „Доставяне на води; канализационни услуги, управление на отпадъци и възстановяване” и „Образование”, съответно с 4.2% и 3.2%.

Средна месечна работна заплата по икономически дейности (левове)



През трето тримесечие на 2009 г. средната месечна работна заплата нараства с 11.5% спрямо същия период на предходната година. Най-голямо увеличение на средната месечна работна заплата се наблюдава при икономическите дейности „Култура, спорт и развлечения“ - 24.9%, „Строителство“ - 23.6% и „Операции с недвижими имоти“ – 20.8%. Намаление на заплатата с 4.5% е регистрирано в икономическа дейност „Професионални дейности и научни изследвания“.

Най-високо средно месечно трудово възнаграждение през трето тримесечие на 2009 г. са получили наетите лица по трудово и служебно правоотношение в следните икономически дейности:

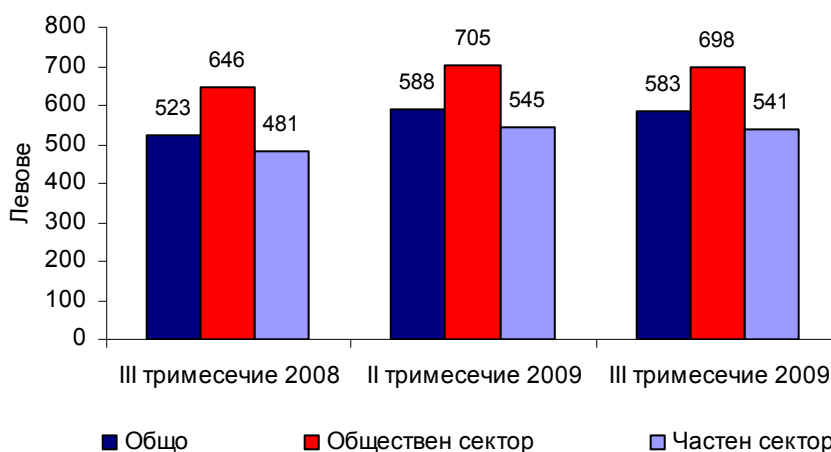
- „Производство и разпределение на електрическата и топлинна енергия и на газообразни горива“ – 1 294 лева
- „Финансови и застрахователни дейности“ - 1 191 лева
- „Създаване и разпространение на информация и творчески продукти, далекосъобщения“ – 952 лева

Най-ниско платени са били наетите лица в икономически дейности:

- „Хотелиерство и ресторантьорство“ - 382 лева
- „Административни и спомагателни дейности“ - 433 лева
- „Други дейности“ - 441 лева.

Спрямо трето тримесечие на 2008 г. средната месечна работна заплата в общественния сектор нараства с 8.0%, а в частния сектор - с 12.5%.

Средна месечна работна заплата по сектори



Методологични бележки

Данните са получени от тримесечното Наблюдение на наетите лица, отработеното време, средствата за работна заплата и други разходи за труд, което има за цел да изследва текущото състояние и динамика на основни аспекти на пазара на труда. Наблюдението е репрезентативно, като се използва стратифицирана случайна извадка от предприятия. Генералната съвкупност се стратифицира по следните критерии: териториален признак – 28 административни области, икономическа дейност по КИД-2008, размер на предприятието според броя на наетите лица.

Методологията на тримесечното наблюдение на наетите лица, отработеното време, средствата за работна заплата и други разходи за труд, както и актуални данни, могат да бъдат намерени на интернет страницата на НСИ – <http://www.nsi.bg/Labour/Labour.htm>.

Таблица 1

Наети лица по трудово и служебно правоотношение по икономически дейности през 2009 година *

Икономически дейности	(Списъчен брой в края на месеца)		
	Юли	Август	Септември
Общо	2398168	2374967	2338296
Селско, горско и рибно стопанство	68390	67514	67480
Добивна промишленост	26698	26641	26438
Преработваща промишленост	550576	546600	542921
Производство и разпределение на електрическа и топлинна енергия и на газообразни горива	32833	32753	32660
Доставяне на води; канализационни услуги, управление на отпадъци и възстановяване	31997	30847	30695
Строителство	185823	182722	175871
Търговия; ремонт на автомобили и мотоциклети	436626	434672	431656
Транспорт, складиране и пощи	136307	135797	134345
Хотелиерство и ресторантьорство	134926	130418	112594
Създаване и разпространение на информация и творчески продукти; далекосъобщения	56145	56281	56158
Финансови и застрахователни дейности	50551	50478	50341
Операции с недвижими имоти	18965	18485	18238
Професионални дейности и научни изследвания	71884	71210	70184
Административни и спомагателни дейности	105202	101612	99545
Държавно управление; държавно обществено осигуряване	132324	131726	129642
Образование	169557	167938	171917
Хуманно здравеопазване и социална работа	130946	130950	130917
Култура, спорт и развлечения	29101	29032	28301
Други дейности, неklasифицирани другаде	29317	29291	28393

* Предварителни данни

Таблица 2

Средна месечна работна заплата на наетите по трудово и служебно правоотношение по икономически дейности през 2009 година*

Икономически дейности	Юли	Август	(Левове)
			Септември
Общо	578	576	594
Селско, горско и рибно стопанство	458	445	467
Добивна промишленост	886	878	916
Преработваща промишленост	519	517	523
Производство и разпределение на електрическа и топлинна енергия и на газообразни горива	1264	1300	1317
Доставяне на води; канализационни услуги, управление на отпадъци и възстановяване	572	594	614
Строителство	551	553	563
Търговия; ремонт на автомобили и мотоциклети	460	459	460
Транспорт, складиране и пощи	638	641	654
Хотелиерство и ресторантьорство	379	379	390
Създаване и разпространение на информация и творчески продукти; далекосъобщения	958	937	962
Финансови и застрахователни дейности	1205	1181	1187
Операции с недвижими имоти*	641	611	627
Професионални дейности и научни изследвания	645	640	629
Административни и спомагателни дейности	427	434	439
Държавно управление; държавно обществено осигуряване	790	778	737
Образование	599	590	757
Хуманно здравеопазване и социална работа	655	641	663
Култура, спорт и развлечения	581	587	591
Други дейности, неklasифицирани другаде	441	440	441

* Предварителни данни