

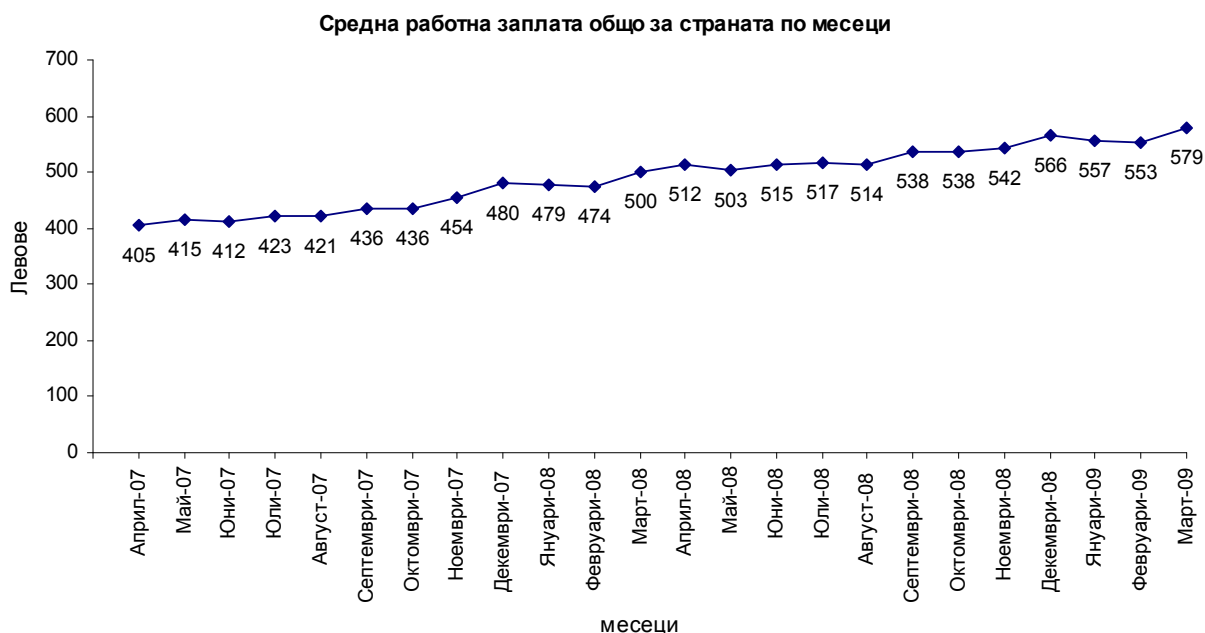
## НАЕТИ ЛИЦА И СРЕДНА РАБОТНА ЗАПЛАТА, ПЪРВО ТРИМЕСЕЧИЕ 2009 ГОДИНА<sup>1</sup>

По предварителни данни на Националния статистически институт (НСИ), **наетите лица по трудово и служебно правоотношение** в края на март 2009 г. намаляват с 1.0% спрямо края на декември 2008 г. и достигат до 2.41 милиона. Най-голямо намаление е регистрирано в икономическите дейности “Други дейности” - 12.6%, “Финансови и застрахователни дейности” - 8.7% и “Хотелиерство и ресторантьорство” - 3.4%. Увеличение на наетите лица по трудово и служебно правоотношение се наблюдава в икономическите дейности “Селско, горско и рибно стопанство”<sup>2</sup> - 10.7%, “Административни и спомагателни дейности” - 8.3%, и „Доставяне на води, канализационни услуги, управление на отпадъци и възстановяване” - 6.5%.

В структурата на наетите лица по икономически дейности най-голям е относителният дял на наетите лица по трудово и служебно правоотношение в дейностите „Преработваща промишленост” – 23.8% и „Търговия, ремонт на автомобили, лични вещи и стоки за домакинството” – 18.2%, в които броят на наетите спрямо декември 2008 г. намалява съответно с 3.3 и 2.0%.

В края на март 2009 г. наетите лица по трудово и служебно правоотношение са с 1.5% по-малко в сравнение със същия месец на предходната година, като най-голямо намаление е регистрирано в следните икономическите дейности: „Други дейности” - 9.3%, „Преработваща промишленост” - 7.4% и „Образование” - 5.7% (Таблица 1).

Средната месечна работна заплата за месец март 2009 г. е нараснала в номинално изражение с 13 лева спрямо месец декември 2008 година.

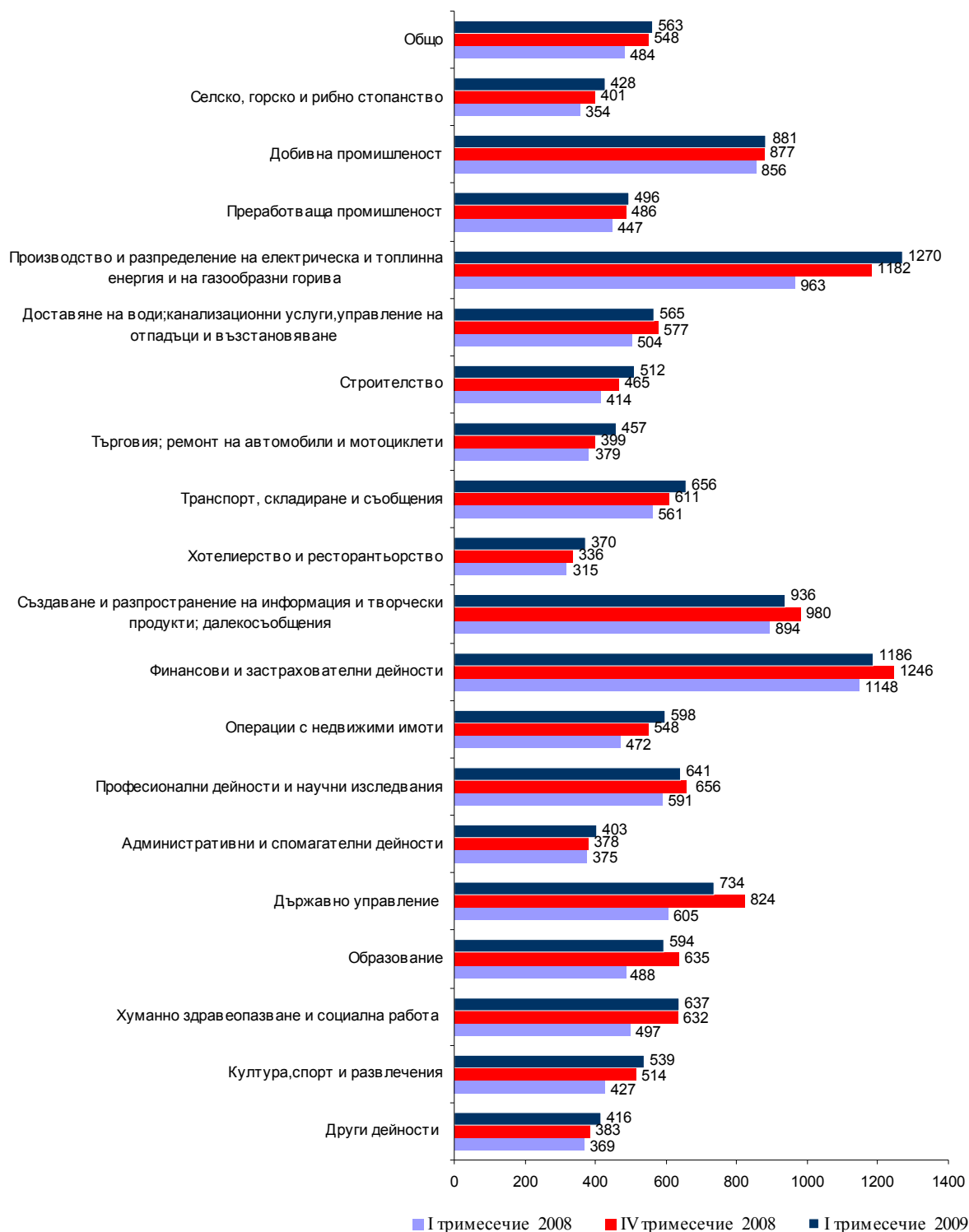


<sup>1</sup> От първо тримесечие на 2009 г. се прилага новата класификация на икономическите дейности КИД-2008. Данните за 2008 година са преизчислени по КИД-2008 и са публикувани в страницата на НСИ – (<http://www.nsi.bg/Labour/Labour.htm>)

<sup>2</sup> Увеличението на наетите лица по трудово и служебно правоотношение в “Селско, горско и рибно стопанство” се дължи на промяна на икономическата дейност на някои предприятия от 2009 година.

През първо тримесечие на 2009 г. **средната месечна работна заплата** нараства с 2.7% спрямо четвърто тримесечие на 2008 г. до 563 лева. Икономическите дейности, в които е регистрирано най-високо увеличение на средната месечна работна заплата, са: “Търговия, ремонт на автомобили и мотоциклети” - 14.5%, “Строителство” - 10.1%, “Хотелиерство и ресторантьорство” - 10.1% и “Операции с недвижими имоти” - 9.1%. Намаление на трудовото възнаграждение на наетите през първо тримесечие на 2009 г. спрямо предходното тримесечие се наблюдава в икономическите дейности “Държавно управление” - 10.9% и „Образование” - 6.5%.

### Средна месечна работна заплата по икономически дейности (левове)



През първо тримесечие на 2009 г. средната месечна работна заплата нараства с 16.3% спрямо същия период на предходната година. Най-голямо увеличение на средната месечна работна заплата се наблюдава при икономическите дейности “Производство и разпределение на електрическата и топлинна енергия и на газообразни горива” - 31.9% и “Хуманно здравеопазване и социална работа” - 28.2%, а най-малко е нарастването на заплата в икономическите дейности “Финансови и застрахователни дейности” - 3.3% и “Добивна промишленост” - 2.9%.

Най-високо средно месечно трудово възнаграждение за първо тримесечие на 2009 г. са получили наетите лица по трудово и служебно правоотношение в следните икономически дейности:

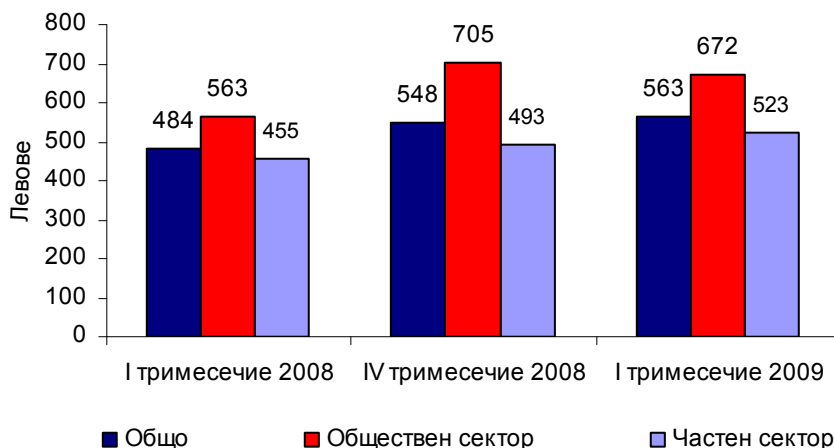
- “Производство и разпределение на електрическата и топлинна енергия и на газообразни горива” – 1 270 лева
- „Финансови и застрахователни дейности” - 1 186 лева
- „Създаване и разпространение на информация и творчески продукти, далекосъобщения” – 936 лева

Най-ниско платени са били наетите лица в икономическите дейности:

- „Хотелиерство и ресторантьорство” - 370 лева
- „Административни и спомагателни дейности” - 403 лева
- „Други дейности” - 416 лева.

Спрямо първо тримесечие на 2008 г. средната месечна работна заплата в обществения сектор нараства с 19.4%, а в частния сектор - с 14.9%.

**Средна месечна работна заплата по сектори**



### **Методологични бележки**

Данните са получени от тримесечното Наблюдение на наетите лица, отработеното време, средствата за работна заплата и други разходи за труд, което има за цел да изследва текущото състояние и динамика на основни аспекти на пазара на труда. Наблюдението е репрезентативно, като извадката от предприятията се формира на принципа на простия случаен подбор. Генералната съвкупност от предприятията се стратифицира по следните критерии: териториален признак – 28 административни области, икономическа дейност по КИД-2008, размер на предприятието според броя на наетите лица.

Методологията на тримесечното наблюдение на наетите лица, отработеното време, средствата за работна заплата и други разходи за труд, както и актуални данни, могат да бъдат намерени на интернет страницата на НСИ – <http://www.nsi.bg/Labour/Labour.htm>.

**Таблица 1**

Наети лица по трудово и служебно правоотношение по икономически дейности през 2009 година \*

Икономически дейности	(Списъчен брой в края на месеца)		
	Януари	Февруари	Март
<b>Общо</b>	<b>2437868</b>	<b>2428217</b>	<b>2412868</b>
Селско, горско и рибно стопанство	57155	57305	61957
Добивна промишленост	27645	27562	27339
Преработваща промишленост	591958	584101	573207
Производство и разпределение на електрическа и топлинна енергия и на газообразни горива	32955	32974	33001
Доставяне на води; канализационни услуги, управление на отпадъци и възстановяване	35715	36093	36019
Строителство	204696	201516	198936
Търговия; ремонт на автомобили и мотоциклети	443782	442432	438983
Транспорт, складиране и пощи	139718	139510	138009
Хотелиерство и ресторантьорство	104573	104421	102728
Създаване и разпространение на информация и творчески продукти; далекосъобщения	57055	56660	56253
Финансови и застрахователни дейности	50556	50246	49905
Операции с недвижими имоти	19171	19057	18949
Професионални дейности и научни изследвания	72823	72603	72118
Административни и спомагателни дейности	106539	107270	108370
Държавно управление; държавно обществено осигуряване	129533	131036	131574
Образование	176618	176838	176947
Хуманно здравеопазване и социална работа	129517	130390	130805
Култура, спорт и развлечения	29456	29691	29562
Други дейности, неklasифицирани другаде	28403	28512	28206

\* Предварителни данни

Таблица 2

Средна месечна работна заплата на наетите по трудово и служебно правоотношение по икономически дейности през 2009 година\*

Икономически дейности	Януари	Февруари	(Левове)
			Март
<b>Общо</b>	<b>557</b>	<b>553</b>	<b>579</b>
Селско, горско и рибно стопанство	416	423	443
Добивна промишленост	820	810	1013
Преработваща промишленост	493	491	504
Производство и разпределение на електрическа и топлинна енергия и на газообразни горива	1172	1184	1453
Доставяне на води; канализационни услуги, управление на отпадъци и възстановяване	542	559	594
Строителство	496	509	531
Търговия; ремонт на автомобили и мотоциклети	460	452	460
Транспорт, складиране и пощи	680	638	650
Хотелиерство и ресторантьорство	370	367	374
Създаване и разпространение на информация и творчески продукти; далекосъобщения	969	885	953
Финансови и застрахователни дейности	1221	1143	1194
Операции с недвижими имоти*	592	598	603
Професионални дейности и научни изследвания	622	651	650
Административни и спомагателни дейности	410	391	408
Държавно управление; държавно обществено осигуряване	689	703	808
Образование	587	592	602
Хуманно здравеопазване и социална работа	619	634	657
Култура, спорт и развлечения	540	528	549
Други дейности, неklasифицирани другаде	409	414	424

\* Предварителни данни