

## СТОПАНСКА КОНЮНКТУРА

### БИЗНЕС АНКЕТИ НА НСИ<sup>1,2</sup>, АПРИЛ 2010 ГОДИНА

През април 2010 г. **общият показател на бизнес климата**<sup>3</sup> се покачва с 4.4 пункта в сравнение с предходния месец (граф. 1). Подобриенето се дължи на по-благоприятните мнения на стопанските ръководители от всички наблюдавани отрасли - промишленост, строителство, търговия на дребно и услуги.

**Промишленост.** Съставният показател „бизнес климат в промишлеността” през април 2010 г. нараства с 5.6 пункта в сравнение с март (граф. 2). Това се дължи на по-оптимистичните оценки и очаквания на мениджърите за бизнес състоянието на предприятията. Оценката за настоящата производствена активност се подобрява (балансовият показател се покачва с 9.6 пункта) (граф. 3), като и очакванията за дейността и за износа през следващите три месеца са в същата посока. По-благоприятно се оценяват също конкурентните позиции на предприятията както на вътрешния пазар, така и на пазарите в страните във и извън Европейския съюз. По отношение на очакванията за персонала все още има намерения за съкращаване сред близо 15% от предприятията.

През април основните проблеми за развитието на бизнеса в отрасъла продължават да бъдат несигурната икономическа среда и недостатъчното търсене както от страната, така и от чужбина (граф. 4).

Средното натоварване на мощностите в промишлеността през април нараства с 4.4 пункта в сравнение с януари и достига 68.9% (граф. 5). Осигуреността на производството с поръчки (измерена в брой месеци) обаче приблизително се запазва и се оценява на 4.5 месеца.

По отношение на продажните цени в промишлеността през следващите три месеца съществуват слаби очаквания за повишение.

**Строителство.** През април съставният показател „бизнес климат в строителството” се покачва с 3.6 пункта (граф. 6). Анкетата отчита, че строителната активност се свива по-бавно в сравнение с предходните месеци (граф. 7). През последния месец има и известно увеличение на броя на клиентите със закъснения в плащанията. Същевременно обаче силно са подобрени очакванията за дейността през следващите три месеца (9.7 пункта увеличение на балансовия показател). През следващите шест месеца предприятията очакват и повишен приток на нови поръчки (граф. 8).

По отношение на факторите, затрудняващи дейността, по-малко предприятия са посочили финансовите проблеми, но те остават първостепенни за тях. Несигурната икономическа среда също е основен проблем за 58.8% от предприятията, следвана от затрудненията с недостатъчното търсене, които се увеличават през април (граф. 9).

Същевременно през следващите три месеца не се очаква повишение на продажните цени на строителната продукция.

**Търговия на дребно.** Съставният показател „бизнес климат в търговията на дребно” през април се повишава с 2.5 пункта в сравнение с предходния месец (граф. 10). Това се дължи на по-оптимистичните очаквания на търговските предприемачи за състоянието на предприятията през следващите шест месеца. Обемът на продажбите през последните три месеца се оценява като намален, но очакванията за продажбите и за поръчките към доставчиците са значително по-оптимистични. По отношение на персонала има слаби очаквания за неговото намаление през следващите три месеца.

Недостатъчното търсене и несигурната икономическа среда продължават да бъдат главните фактори, затрудняващи дейността на предприятията в сектора, като намалява негативното влияние на втория фактор в сравнение с предходния месец (граф. 11).

По мнение на търговците на дребно се очаква известно увеличение на продажните цени през следващите три месеца (граф. 12).

**Услуги<sup>4</sup>.** През април съставният показател „бизнес климат в сектора на услугите“ нараства с 4.4 пункта в сравнение с март (граф. 13) поради по-добрите оценки на мениджърите за настоящото бизнес състояние на предприятията и по-оптимистичните им очаквания за следващите шест месеца (граф. 14). Относително по-благоприятни са оценките за търсенето на услуги (граф. 15), както и за заетите в сектора през последните месеци, или с други думи тяхното намаление е с по-бавно темпо. За следващите три месеца обаче се очаква положителна промяна както по отношение на търсенето, така и по отношение на персонала.

Несигурната икономическа среда продължава да е основен фактор, затрудняващ дейността на предприятията, следван от конкуренцията в бранша (граф. 16).

През април преобладават очакванията за запазване на цените в сектора на услугите през следващите три месеца (граф. 17).

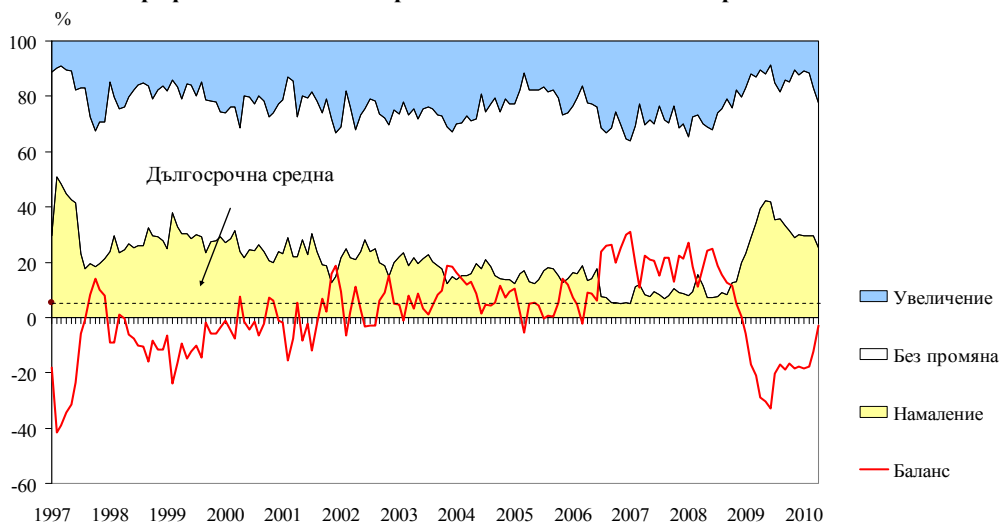
**Графика 1. Бизнес климат - общо**



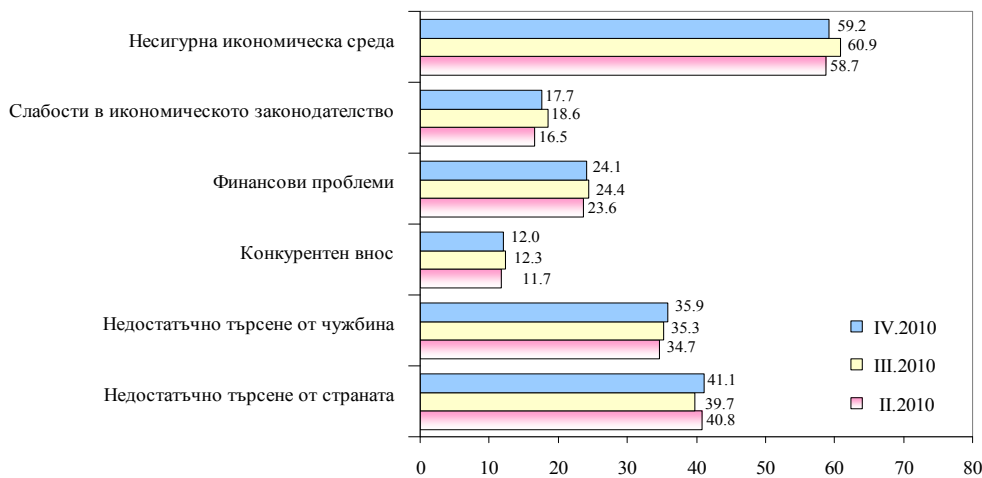
**Графика 2. Бизнес климат в промишлеността**



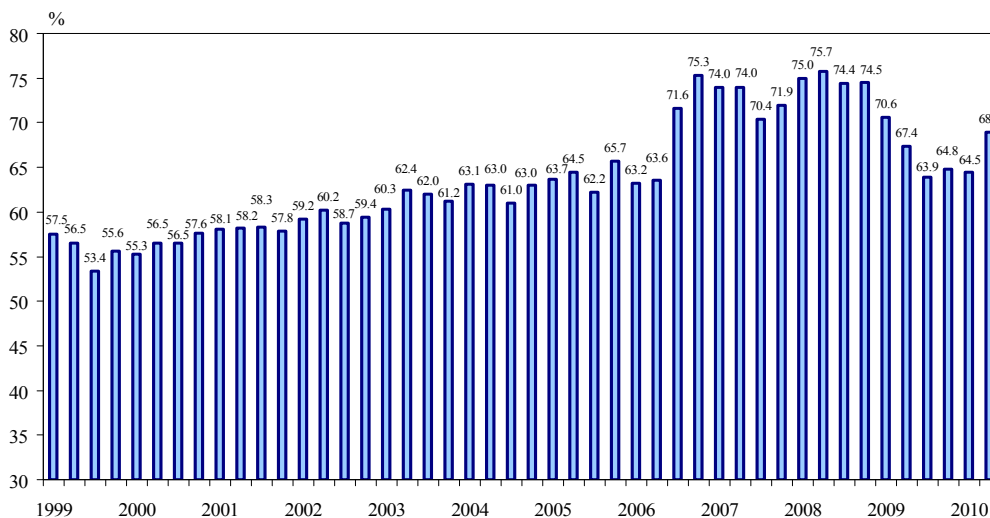
**Графика 3. Настояща производствена активност в промишлеността**



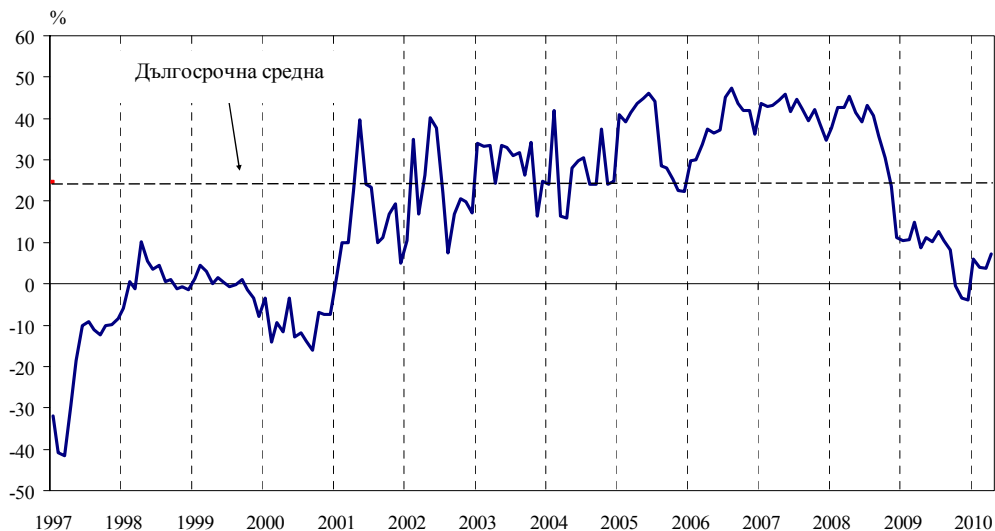
**Графика 4. Затруднения в производствената дейност в промишлеността  
(Относителен дял от предприятията - %)**



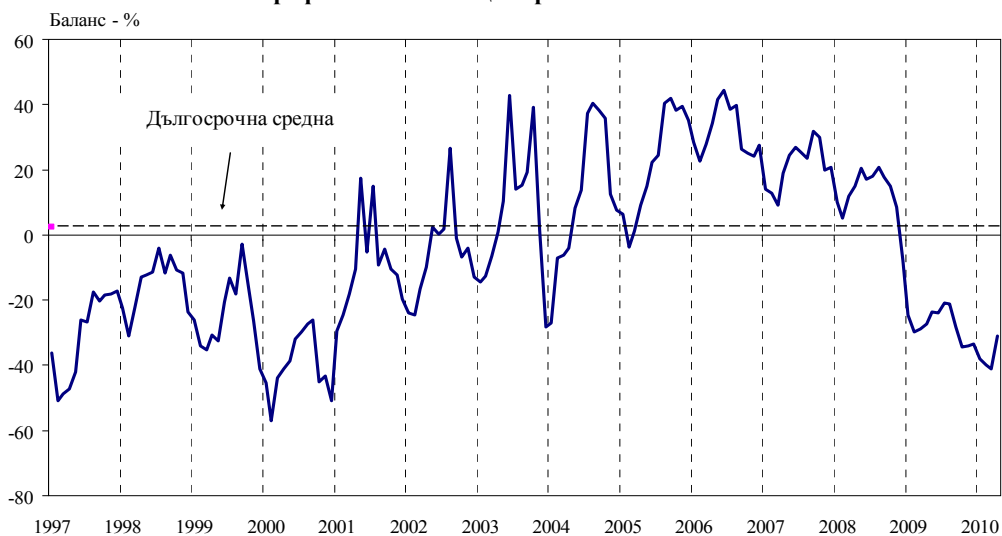
**Графика 5. Средно натоварване на мощности в промишлеността**



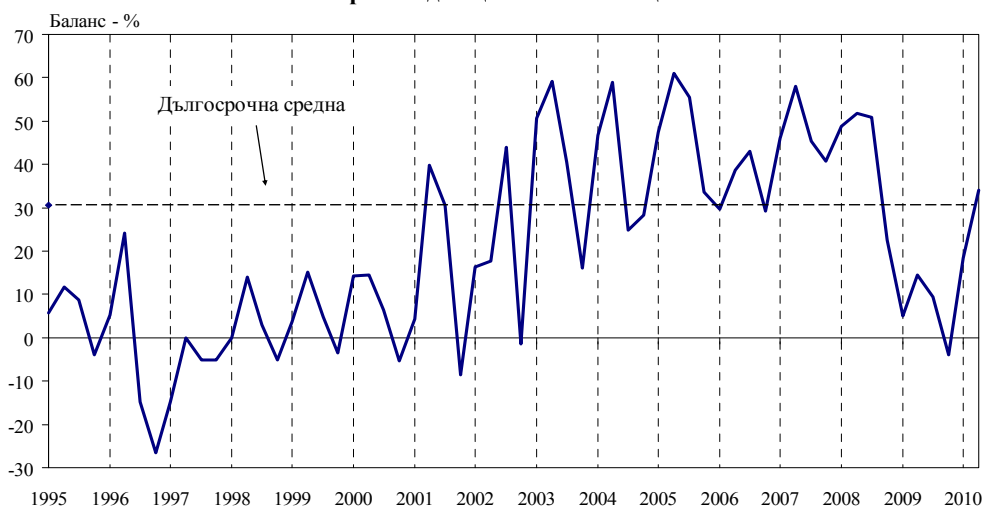
**Графика 6. Бизнес климат в строителството**



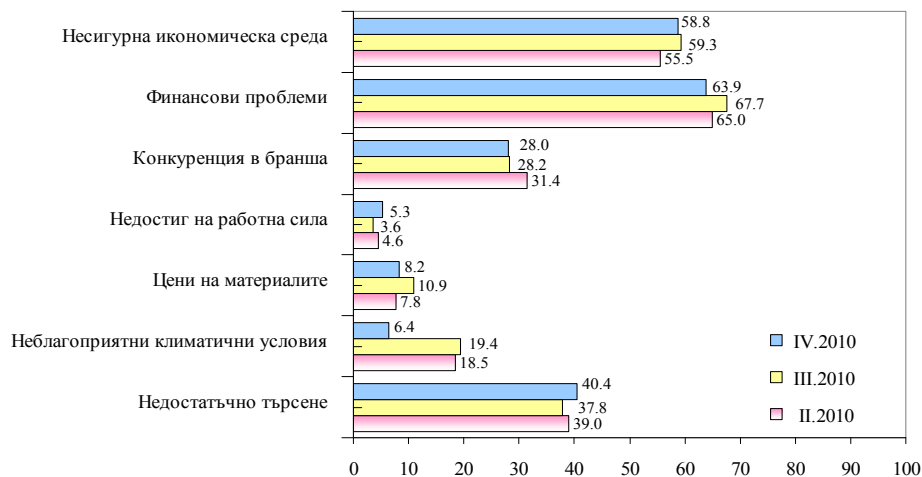
**Графика 7. Настояща строителна активност**



**Графика 8. Очаквания за нови поръчки в строителството през следващите шест месеца**



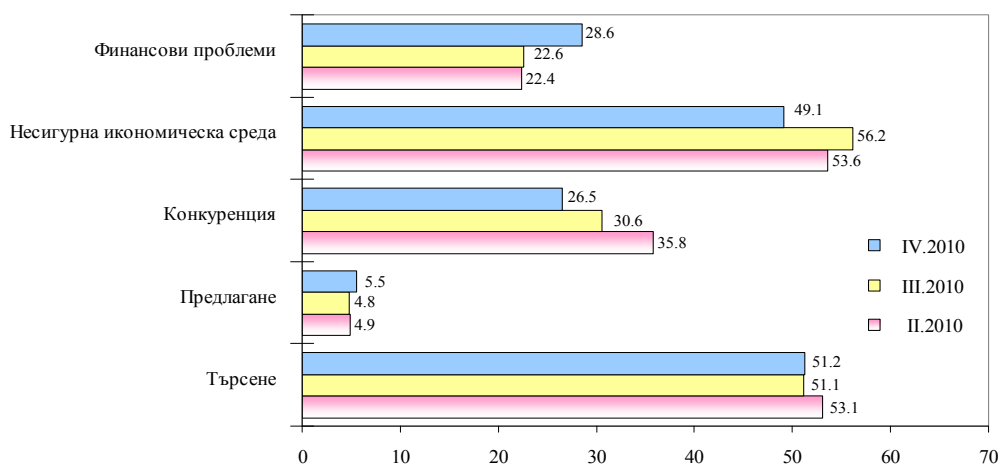
**Графика 9. Затруднения в строителната дейност (Относителен дял от предприятията - %)**



**Графика 10. Бизнес климат в търговията на дребно**



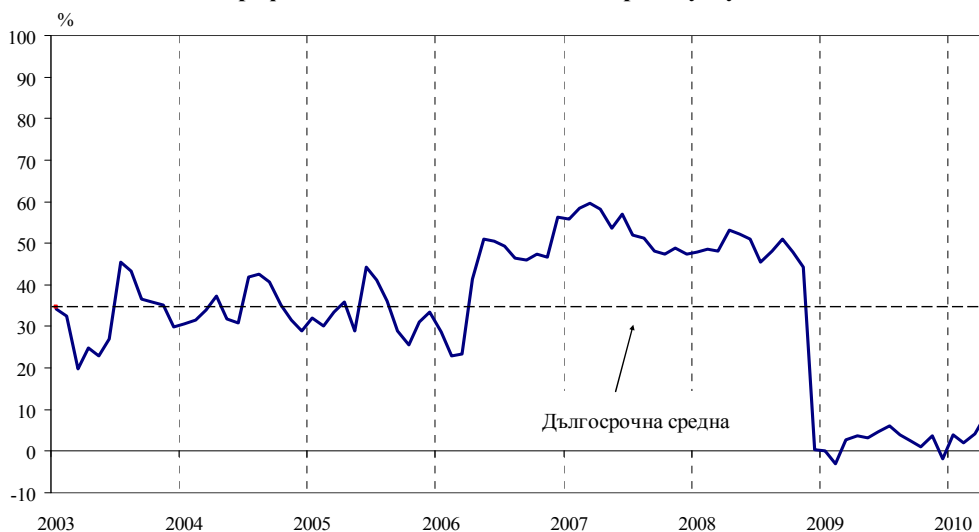
**Графика 11. Фактори, ограничавщи подобряването на бизнес ситуацията в търговията на дребно (Относителен дял от предприятията - %)**



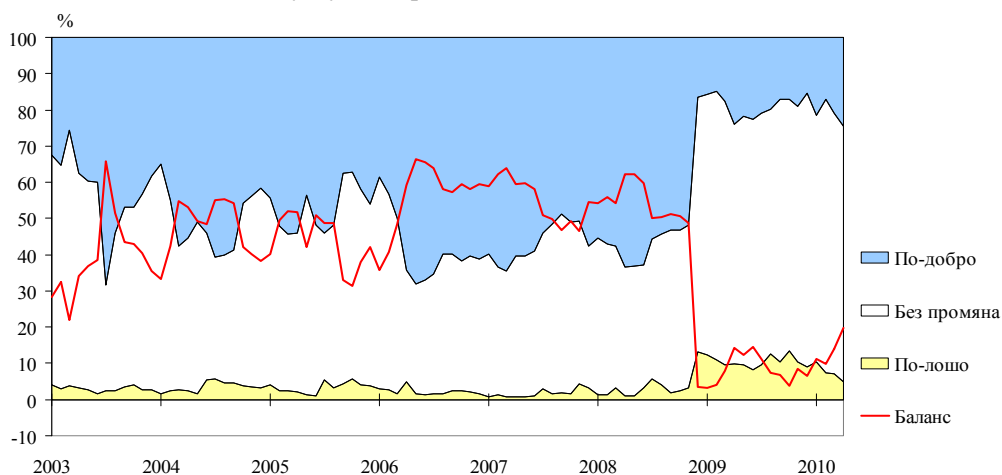
**Графика 12. Очаквания за продажните цени в търговията на дребно през следващите три месеца**



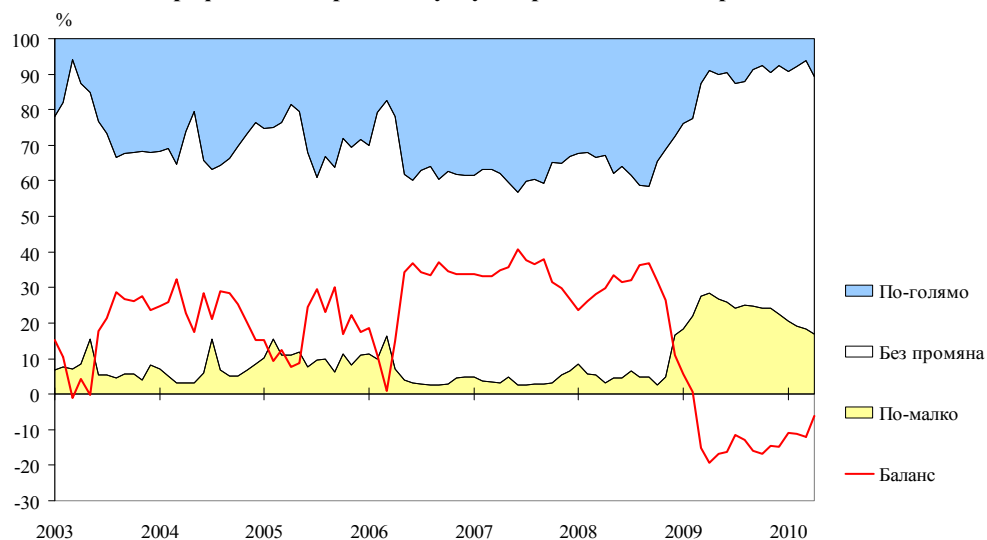
**Графика 13. Бизнес климат в сектора на услугите**



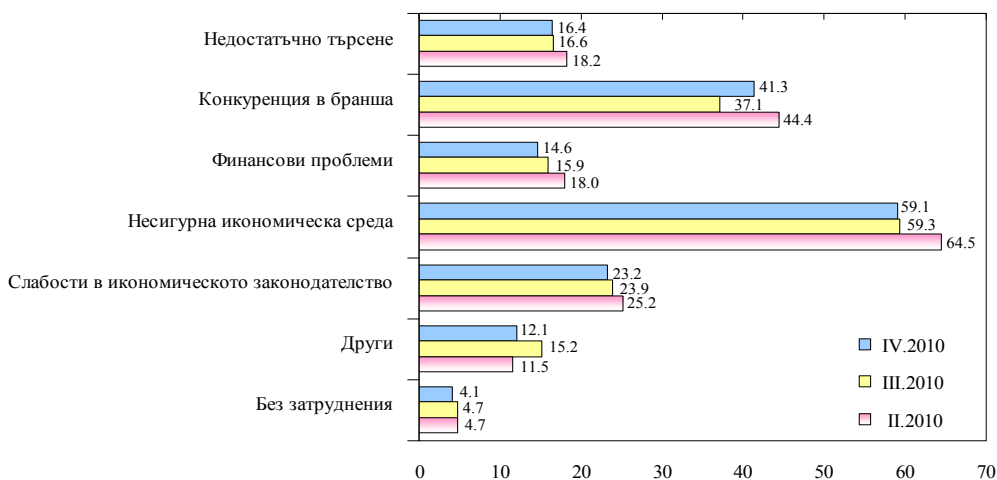
**Графика 14. Очаквано бизнес състояние на предприятията от сектора на услугите през следващите шест месеца**



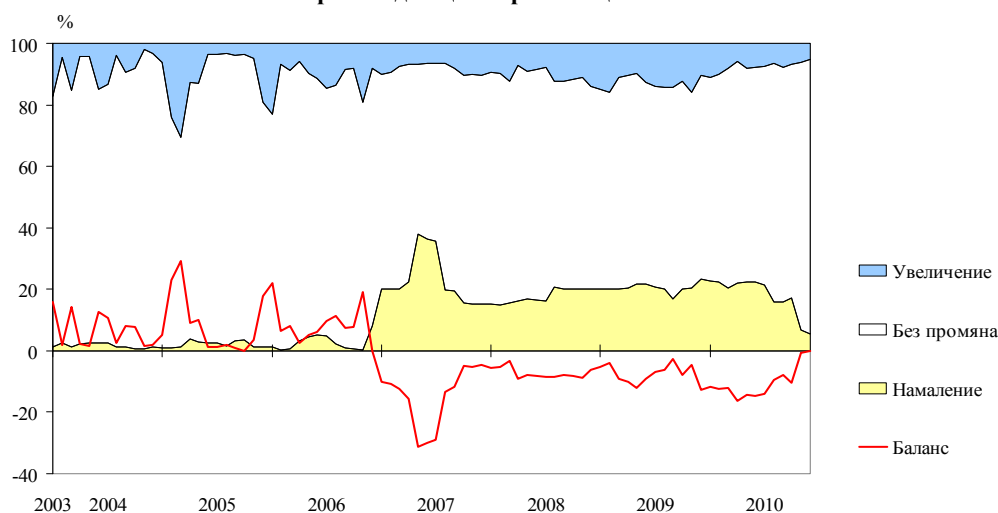
**Графика 15. Търсене на услуги през последните три месеца**



**Графика 16. Фактори, затрудняващи дейността в сектора на услугите  
(Относителен дял от предприятията - %)**



**Графика 17. Очаквания за цените в сектора на услугите  
през следващите три месеца**



<sup>1</sup> От май 2002 г. всички бизнес наблюдения се финансират съвместно от НСИ и Европейската комисия съгласно подписани споразумения между двете институции. НСИ се ангажира да провежда наблюденията съгласно хармонизираната програма на Европейския съюз. Всяко съобщение или публикация на НСИ е с автор НСИ и Комисията не носи отговорност за ползата, която може да бъде извлечена от информацията, съдържаща се в тях.

<sup>2</sup> Отговорите на въпросите от анкетите са представени в тристепенна категорична скала от типа: „увеличение”, „без промяна”, „намаление” или „над нормално”, „нормално”, „под нормално”. Балансите на оценките се изчисляват като разлика на относителните дялове по екстремните варианти на отговор. Показателят „бизнес климат” е средна геометрична на балансите на оценките за настоящата и за очакваната бизнес ситуация в предприятията през следващите шест месеца.

<sup>3</sup> Общият показател на бизнес климата е претеглена средна аритметична на четири отраслови показателя на бизнес климата - в промишлеността, строителството, търговията на дребно и сектора на услугите, като последният показател е включен в общия динамичен ред от май 2002 година.

<sup>4</sup> Без търговия.