



ЕВРОПЕЙСКА СИСТЕМА ЗА ИНТЕГРИРАНА СТАТИСТИКА НА СОЦИАЛНАТА ЗАЩИТА (ESSPROS)

Приходи и разходи на системата през 2017 година

Финансирането на социалната защита в България се осъществява чрез социално-осигурителни вноски на принципа на солидарността или чрез пряко финансиране от държавния бюджет. През 2017 г. отчетените в ESSPROS **приходи** за финансиране на Системата за социална защита в страната са в размер на 18 756.5 млн. лв., от които 7 880.3 млн. лв. са средства от държавния бюджет, 10 531.4 млн. лв. са средства от осигурителни вноски и 344.8 млн. лв. са класифицирани като други приходи (табл. 1). Спрямо предходната година се наблюдава нарастване на приходите от осигурителни вноски с 27.9%, а на вноските от държавния бюджет - намаление с 3.3%.

1. Приходи на Системата за социална защита в България, 2015 - 2017 година

	2015		2016		2017	
	млн. лв.	%	млн. лв.	%	млн. лв.	%
Приходи - общо	16956.6	100.0	16664.7	100.0	18756.5	100.0
Приходи от осигурителни вноски	8610.5	50.8	8233.0	49.4	10531.4	56.1
Вноски от държавния бюджет	8036.5	47.4	8153.4	48.9	7880.3	42.0
Други приходи	309.7	1.8	278.3	1.7	344.8	1.8

През 2017 г. **разходите** за социална защита са 17 195.7 млн. лв., което представлява около 17.0% от brutния вътрешен продукт на страната за същата година (табл. 2). В сравнение с предходната 2016 г. общите разходи за социална защита се увеличават с около 4.5%, а съответният им дял от brutния вътрешен продукт намалява с 0.5 процентни пункта.

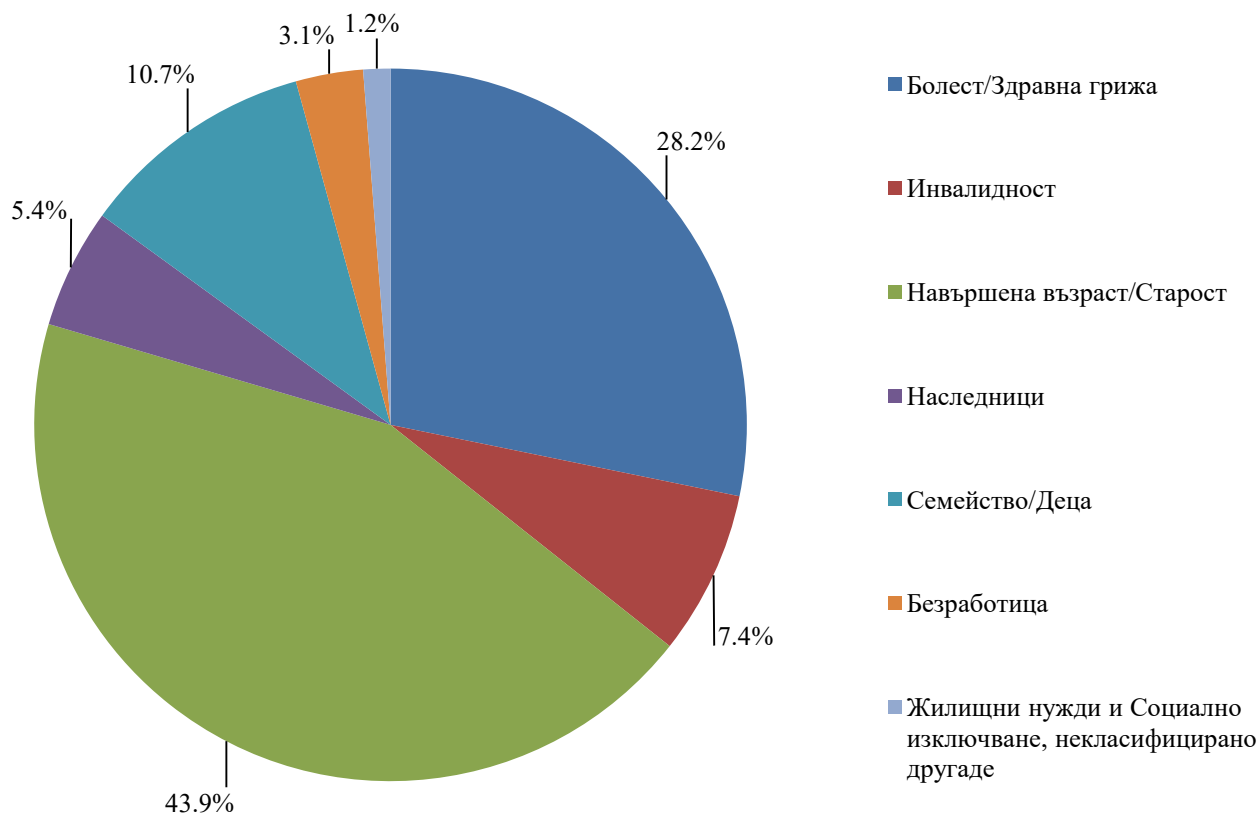
2. Разходи на Системата за социална защита в България и относителен дял от brutния вътрешен продукт, 2015 - 2017 година

	2015	2016	2017
	млн. лв.	млн. лв.	млн. лв.
Разходи - общо	15811.6	16455.2	17195.7
Относителен дял от brutния вътрешен продукт - %	17.9	17.5	17.0

Обезщетения за социална защита

Най-висок относителен дял в обезщетенията за социална защита заемат разходите по функция „Навършена възраст/Старост“ (43.9%) с основен компонент „разходи за пенсии“. Значителен дял заемат и разходите по функция „Болест/Здравна грижа“ (28.2%) и „Семейство/Деца“ (10.7%).

Фиг. 1. Разпределение на обезщетенията за социална защита в България по функции през 2017 година



Преобладаващата форма на получаване на социални обезщетения е изплащането на парични обезщетения (периодични или еднократна сума). През 2017 г. разходите за парични обезщетения са в размер на 11 417.6 млн. лв., или 68.1% от общо изплатените обезщетения за социална защита.

Над 60% от паричните обезщетения се изплащат по функция „Навършена възраст/Старост“ (табл. 3), като основната част от тях не се свързва с изискването за покриване на допълнителни условия при получаването им, тъй като са резултат от участие в социалноосигурителната система. Значителен дял заемат паричните обезщетения, изплащани по функции „Инвалидност“ (9.0%) и „Семейство/Деца“ (9.7%).

През 2017 г. разходите за обезщетения в натура са в размер на 5 346.6 млн. лв., като нарастват с 6.8% спрямо предходната година. С най-висок относителен дял по отношение на обезщетенията в натура са разходите по функцията „Болест/Здравна грижа“ (78.4%).

3. Относителен дял на обезщетенията в България по функции, 2015 - 2017 година

	2015		2016		2017	
	млн. лв.	%	млн. лв.	%	млн. лв.	%
Парични обезщетения						
• Общо	10620.3	100.0	11016.3	100.0	11417.6	100.0
• По функции						
Болест/Здравна грижа	437.2	4.1	485.2	4.4	540.7	4.7
Инвалидност	977.5	9.2	986.8	9.0	1027.5	9.0
Навършена възраст/Старост	6830.2	64.3	7098.7	64.4	7319.9	64.1
Наследници	840.4	7.9	868.9	7.9	910.0	8.0
Семейство/Деца	1071.1	10.1	1051.5	9.5	1106.5	9.7
Безработица	409.1	3.9	480.6	4.4	478.1	4.2
Жилища и социално изключване	54.8	0.5	44.5	0.4	35.1	0.3
Обезщетения в натура						
• Общо	4735.4	100.0	5006.4	100.0	5346.6	100.0
• По функции						
Болест/Здравна грижа	3676.9	77.6	3915.7	78.2	4190.4	78.4
Инвалидност	184.2	3.9	191.4	3.8	220.8	4.1
Навършена възраст/Старост	37.9	0.8	39.3	0.8	39.8	0.7
Наследници	0.4	0.0	0.3	0.0	0.3	0.0
Семейство/Деца	610.0	12.9	619.8	12.4	690.5	12.9
Безработица	36.6	0.8	34.0	0.7	33.7	0.6
Жилища и социално изключване	189.5	4.0	205.8	4.1	171.9	3.2

Настъпилите промени в Системата за социална защита в България през отделните години могат да бъдат проследени по функции и включените в тях видове обезщетения.

Функция „Болест/Здравна грижа“

Функцията „Болест/Здравна грижа“ обхваща „парични обезщетения, които заместват изцяло или частично загубата на доход при временна неработоспособност поради болест или злополука, както и медицинска помощ, предоставяна в рамките на Системата за социална защита за поддържане, възстановяване или подобряване на здравето на защитените срещу този риск лица“¹.

През 2017 г. по функция „Болест/Здравна грижа“ са изплатени 4 731.1 млн. лв., или 28.2% от общо изплатените обезщетения за социална защита. Най-висок е относителният дял на разходите за медицинска и болнична помощ, профилактика и рехабилитация - 43.1% от разходите по функцията, следвани от разходите за фармацевтични продукти - 24.7%.

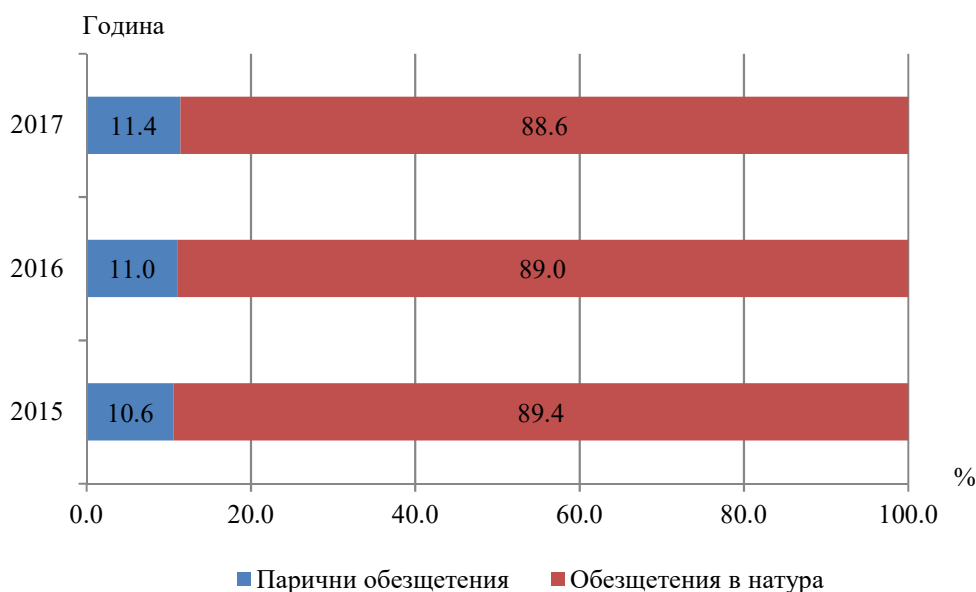
Разходите за парични обезщетения (периодични или еднократна сума) заемат 11.4% от обезщетенията по тази функция и са в размер на 540.7 млн. лева. Периодичните парични обезщетения обхващат платен отпуск поради трудова злополука, професионална болест или общо заболяване. Разходите за обезщетения за временна нетрудоспособност са 10.9% от изплатените обезщетения по функцията. Като еднократни суми се включват предоставените финансови средства за лечение на

¹ „European system of integrated social protection statistics - ESSPROS, Manual and user guidelines“, 2016 edition.

лица под 18 години в чужбина, разходи за лечение на български граждани в чужбина към Комисията за лечение в чужбина (за лица над 18 години), както и финансовото подпомагане на български граждани за извършване на дейности по асистирана репродукция в лечебни заведения в Република България.

Изплатените обезщетения в натура по функцията през 2017 г. са в размер на 4 190.4 млн. лв. и обхващат плащания за болнична, първична и специализирана извънболнична помощ, дентална помощ, медико-диагностична дейност и плащания за лекарствени продукти и медицински изделия, извършвани от Националната здравноосигурителна каса. В разходите за обезщетения в натура се включват и плащания, извършвани от Министерството на здравеопазването за централните за спешна медицинска помощ, домовете за медико-социални грижи и държавните психиатрични болници, както и плащанията по здравни пакети, договорени чрез допълнителното здравно осигуряване. През 2017 г. относителният дял на обезщетенията в натура от общите разходи по функцията е 88.6%.

Фиг. 2. Относителен дял на разходите по видове, функция „Болест/Здравна грижа“, 2015 - 2017 година



Функция „Инвалидност“

Функцията „Инвалидност“ обхваща помощи и обезщетения, които „осигуряват доходи на лица под законово установената пенсионна възраст, чиято способност да работят и печелят е ограничена до ниво, по-ниско от определения със закон минимум поради физическо или умствено заболяване; осигуряват рехабилитационни услуги, специално предназначени за хората с увреждания, и/или предоставят стоки и услуги, различни от медицинска помощ, на хора с увреждания“¹.

През 2017 г. разходите по функция „Инвалидност“ са в размер на 1 248.3 млн. лв., или 7.4% от общо изплатените обезщетения за социална защита. В парична форма те са 82.3% от обезщетенията по функцията. Периодичните парични обезщетения обхващат пенсия за инвалидност поради общо заболяване, трудова злополука и професионална болест, пенсия за военна и гражданска инвалидност,

¹ „European system of integrated social protection statistics - ESSPROS, Manual and user guidelines“, 2016 edition.



социална пенсия за инвалидност, които заемат най-висок относителен дял - 72.3%, или 742.7 млн. лева. Добавката за чужда помощ възлиза на 9.0% от разходите по функцията, или 92.1 млн. лева. Месечната добавка за социална интеграция на хората с увреждания е с най-малък относителен дял - под 1.0%, или 1.1 млн. лева. Плащанията за месечна целева помощ за телефонни услуги за военноинвалиди, месечна добавка за диетично хранене и лекарствени продукти, както и месечна добавка за социална интеграция според индивидуалните потребности съобразно степента на намалена работоспособност или вида и степента на увреждането, заемат 12.6% от направените разходи по функцията и са по-малко от 130 млн. лева. Еднократните суми в размер на 61.7 млн. лв. са предназначени за финансиране на проекти за трудова реализация на хора с увреждания, за целеви помощи за хора с увреден слух или увредено зрение, както и за изработване, покупка и ремонт на помощни средства, приспособления, съоръжения и медицински изделия. Към тези суми се включват и еднократните плащания на 50% от средствата по индивидуалната партида в универсален или професионален пенсионен фонд при пожизнено загубена работоспособност.

Разходите за обезщетения в натура през 2017 г. са в размер на 220.8 млн. лв., или 17.7% от общите разходи по функцията. Основен дял (54.5%) заемат разходите за подпомагане при извършване на ежедневни дейности - домашен социален патронаж, социален и личен асистент. Към обезщетенията в натура се включват още разходите, направени за домове за възрастни хора с увреждания, защитени жилища, класифицирани като разходи по настаняване, както и разходите, свързани с рехабилитация и дневни центрове за лица с увреждания.

4. Разпределение на обезщетенията в натура по функция „Инвалидност“, 2015 - 2017 година

	2015		2016		2017	
	млн. лв.	%	млн. лв.	%	млн. лв.	%
Обезщетения в натура	184.2	100.0	191.4	100.0	220.8	100.0
Настаняване	50.0	27.1	52.2	27.3	55.0	24.9
Подпомагане при извършване на ежедневни дейности	95.3	51.7	97.6	51.0	120.2	54.5
Рехабилитация	16.4	8.9	16.0	8.4	16.9	7.6
Други обезщетения в натура	22.6	12.3	25.5	13.3	28.7	13.0

Функция „Навършена възраст/Старост“

Функцията „Навършена възраст/Старост“ обхваща помощи и обезщетения, които „осигуряват заместване на доходите, когато възрастният човек се оттегли от пазара на труда, гарантират определен доход, когато дадено лице е достигнало определена възраст, и/или предоставят стоки и услуги, чиято необходимост произлиза от личните или социалните обстоятелства при възрастните хора“¹.

Разходите по тази функция заемат най-голям относителен дял от изплатените обезщетения за социална защита (около 44.0% за периода 2015 - 2017 година). Към функцията се включват всички видове пенсии, отпускани след навършване на законово установената възраст за пенсиониране в страната. През 2017 г. по функция „Навършена възраст/Старост“ са изплатени 7 319.9 млн. лв.

¹ „European system of integrated social protection statistics - ESSPROS, Manual and user guidelines“, 2016 edition.

парични обезщетения, от които 7 312.5 млн. лв. за парични обезщетения, свързани с участие в осигурителната система, и 7.4 млн. лв. за парични обезщетения, които се получават след прилагане на подоходен критерий.

През 2017 г. по функция „Навършена възраст/Старост“ са изплатени 39.8 млн. лв. обезщетения в натура (разходи за домове за възрастни хора и дневни центрове за възрастни хора), или 0.5% от общите разходи по функцията.

Функция „Наследници“

Функцията „Наследници“ обхваща помощи и обезщетения, които „осигуряват временни или постоянни доходи на лицата, претърпели загуба на съпруг/а или близък роднина, обикновено когато последният представлява основният източник на доходи за бенефициента, компенсират наследниците за направените разходи за погребение и за всякакви трудности, причинени от смъртта на член на семейството, предоставят стоки и услуги на наследниците, отговарящи на условията“¹.

Наследници могат да бъдат съпругът/ата, бившият/ата съпруг/а на починалото лице, неговите или нейните деца, внуци, родители или други роднини. Обезщетенията, отпускани по тази функция, не зависят от подоходен критерий.

През 2017 г. по функция „Наследници“ са изплатени 910.0 млн. лв., или 5.4% от общо изплатените обезщетения за социална защита. Към функцията се включват наследствените пенсии, които заемат 31.8% от общата сума на разходите. С най-голям относителен дял е добавката към пенсията на починал/а съпруг/а - 65.3% от изплатените обезщетения по функцията „Наследници“. Еднократните суми, изплатени на наследници на починало осигурено лице или пенсионер от Универсален пенсионен фонд/Професионален пенсионен фонд, са 2.0% от изплатените обезщетения, или 18.6 млн. лева.

През 2017 г. разходите за обезщетения в натура по функцията „Наследници“ са в размер на 0.3 млн. лева. Те обхващат изплащането на еднократна целева помощ за погребение по Закона за военноинвалидите и военнопострадалите.

Функция „Семейство/Деца“

Функцията „Семейство/Деца“ обхваща помощи и обезщетения, които „предоставят финансова подкрепа на домакинствата при отглеждане на деца, финансова помощ на лица, които подпомагат роднини, различни от деца и/или социални услуги, специално предназначени да подпомагат и защитават семейството, особено децата“.

През 2017 г. разходите за обезщетения по функция „Семейство/Деца“ заемат 10.7% от всички обезщетения за социална закрила. Общият размер на изплатените обезщетения по функцията е 1 796.9 млн. лв. и спрямо предходната година нараства със 7.5%.

През 2017 г. за парични обезщетения, свързани с определени условия за получаването им, са отделени 357.2 млн. лв., или почти 20.0% от разходите по функцията. Обезщетенията включват:

- месечна помощ за отглеждане на дете до една година за неосигурен родител в размер на 17.9 млн. лв., или 1.0% от изплатените обезщетения по функцията;
- месечна помощ за отглеждане на дете до завършване на средно образование в размер на 302.5 млн. лв., или 16.8% от изплатените обезщетения по функцията;

¹ „European system of integrated social protection statistics - ESSPROS, Manual and user guidelines“, 2016 edition.



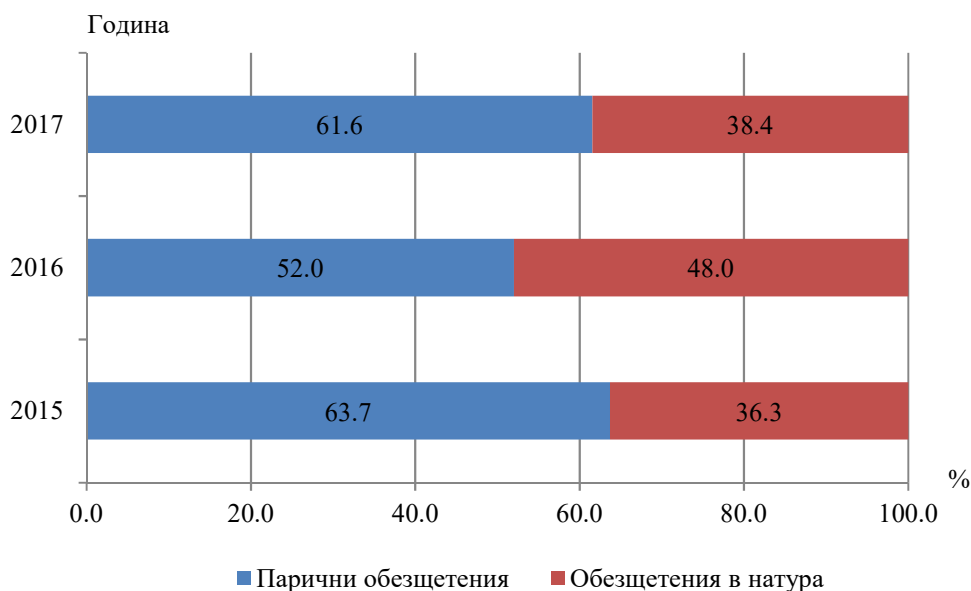
- месечна помощ за отглеждане на деца, настанени в семейства на роднини или близки, и стипендии за подпомагане на достъпа до образование и предотвратяване на отпадането след завършено основно образование в размер на 25.3 млн. лв., или 1.4% от изплатените обезщетения по функцията;
- еднократна помощ при бременност за неосигурени жени и еднократна целева помощ за деца в първи клас в размер на 11.4 млн. лв., или 0.6% от изплатените обезщетения по функцията.

Без условия се отпускат обезщетения за:

- бременност и раждане, обезщетения при трудоустрояване поради бременност и кърмене в размер на 385.6 млн. лв., или 21.5% от изплатените обезщетения по функцията;
- обезщетения по време на отпуск за отглеждане на малко дете, обезщетение при осиновяване на дете от 2 до 5-годишна възраст, месечна помощ за отглеждане на дете с трайни увреждания до 2-годишна възраст, които заемат 8.7% от изплатените обезщетения по функцията, или 156.9 млн. лева;
- обезщетения, свързани с месечни средства за отглеждане и възпитание на деца, настанени за отглеждане в семейство на роднини, близки или в приемно семейство, месечни стипендии за подпомагане на ученици с трайни увреждания и за ученици без родители след завършено основно образование, месечна помощ за деца с един жив родител, които представляват 9.4% от общите разходи по функцията;
- разходи за еднократна помощ при раждане или осиновяване на дете в размер на 25.9 млн. лв., или 1.4% от изплатените обезщетения по функцията;
- разходи за еднократна помощ за отглеждане на дете от майка студентка и еднократна помощ за отглеждане на близнаци, които са в размер на 4.4 млн. лв., или по-малко от 0.5% от общите разходи по функцията.

Обезщетенията в натура се отнасят до разходи за детски ясли, разходи за настаняване, които обхващат звената „Майка и бебе“, центровете за настаняване от семеен тип и домовете за деца, както и целева помощ за пътуване на многодетни майки и социални надбавки в натура, изплащани от работодателя. Изплатените обезщетения в натура през 2017 г. са в размер на 690.5 млн. лв., или 38.4% от разходите по функция „Семейство/Деца“, като спрямо предходната година размерът на обезщетенията в натура е нараснал с 11.4%.

Фиг. 3. Относителен дял на разходите по видове, функция „Семейство/Деца“, 2015 - 2017 година



Функция „Безработица“

Функцията „Безработица“ обхваща помощи и обезщетения, които „заместват изцяло или частично загубата на доход на работник/служител, произлизащи от загубата на платена работа, предоставят средства за съществуване на лица, които влизат или повторно навлизат на пазара на труда, компенсират за загубата на доходи поради частична безработица, заместват изцяло или частично загубата на доход на по-възрастен работник/служител, който се пенсионира преди навършване на законово установената пенсионна възраст поради намаляване на работните места по икономически причини, подпомагат за покриване на разходите за обучение или преквалификация на търсещите работа, подпомагат безработните лица при поемане на разходите за пътуване или преместване с цел получаване на работа, предоставят помощ и облекчение чрез предоставяне на подходящи стоки и услуги“¹.

През 2017 г. по функция „Безработица“ са изплатени обезщетения в размер на 511.8 млн. лв., или 3.1% от общо изплатените обезщетения за социална защита. Спрямо предходната година разходите по функцията намаляват с 0.6%. С най-висок относителен дял (76.7%) са периодичните парични плащания за обезщетения, компенсиращи загубата на доходи, когато дадено лице е в състояние да работи и е на разположение за работа, но не е в състояние да намери подходяща за него/нея заетост, включително лица, които преди това не са били наети.

През 2017 г. относителният дял на еднократните плащания от паричните обезщетения по функцията (15.4%) намаляват с 0.8 процентни пункта спрямо предходната година. Еднократни плащания са суми, изплащани на служители, които са били уволнени без тяхна вина от предприятие,

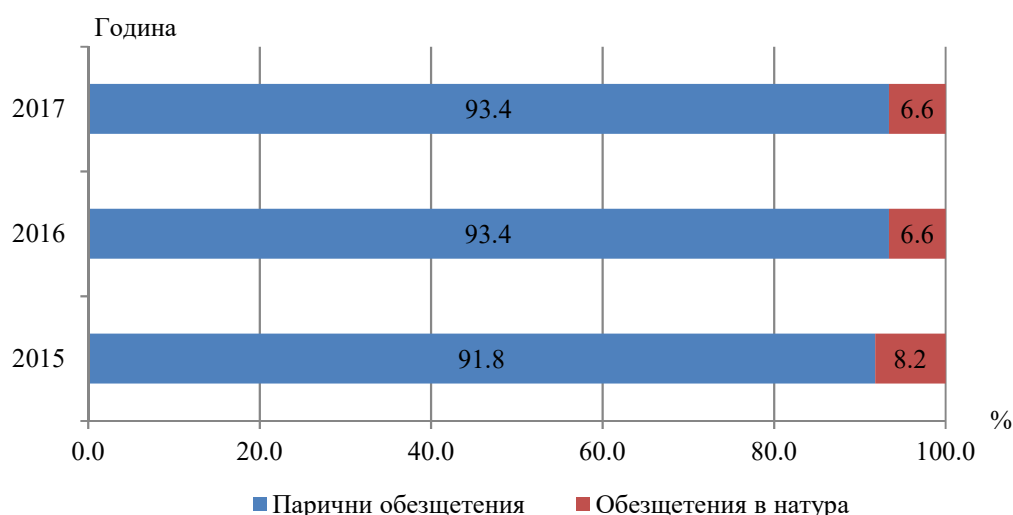
¹ „European system of integrated social protection statistics - ESSPROS, Manual and user guidelines“, 2016 edition.

което преустановява или спира дейността си. Това обезщетение може да бъде изплатено пряко от работодателя или от фонд, създаден специално за тази цел.

В рамките на Национална програма „Асистенти на хора с увреждания“ на Агенцията за хората с увреждания са изплатени 6.0 млн. лв. за заплати и осигуровки на безработни лица, наети като асистенти на хора с увреждания.

Обезщетенията в натура се отнасят към активните мерки на пазара на труда и включват разходи при наемане на безработни извън населеното място по постоянен адрес, разходи за обучение и услуги по търсене и предлагане на работа. Включени са разходите по Оперативна програма „Развитие на човешките ресурси“, схеми: „Младежка заетост“, „Обучения и заетост на младите хора“ и „Обучение и заетост“. Относителният дял на обезщетенията в натура през 2017 г. се запазва на същото ниво както през 2016 г. - 6.6%.

Фиг. 4. Относителен дял на разходите по видове, функция „Безработица“, 2015 - 2017 година



Функция „Жилищни нужди“

Функцията „Жилищни нужди“ се основава на „посредничеството на обществените власти за подпомагане на домакинствата при поемане на разходите за жилище. Основен критерий за определяне на обхвата на функцията е наличието на определящ подоходен критерий“¹.

В България този вид помощ се предоставя като обезщетение в натура. Отчитат се: месечна целева помощ за заплащане на наем на общински жилища, като бенефициенти могат да бъдат сираци до 25-годишна възраст, завършили социален учебно-професионален център, самотни възрастни хора над 70-годишна възраст, както и родител, отглеждащ сам дете/деца. Включват се и разходите за месечна добавка за задоволяване на основни жизнени потребности - наем за общинско жилище, като бенефициенти могат да бъдат самотни лица с трайно намалена работоспособност или с определени вид и степен на увреждане.

През 2017 г. са изразходвани 0.4 млн. лв. за обезщетения по функция „Жилищни нужди“, като се наблюдава нарастване с 3.0% спрямо 2016 година.

¹ „European system of integrated social protection statistics - ESSPROS, Manual and user guidelines“, 2016 edition.

Функция „Социално изключване, некласифицирано другаде“

Докато другите функции се отнасят до лица, които са изложени на ясно определени рискове или нужди (възрастни хора, лица с увреждания, безработни и т.н.), то функция „Социално изключване, некласифицирано другаде“ се отнася за „социално изключените“ или „тези в риск от социално изключване“¹.

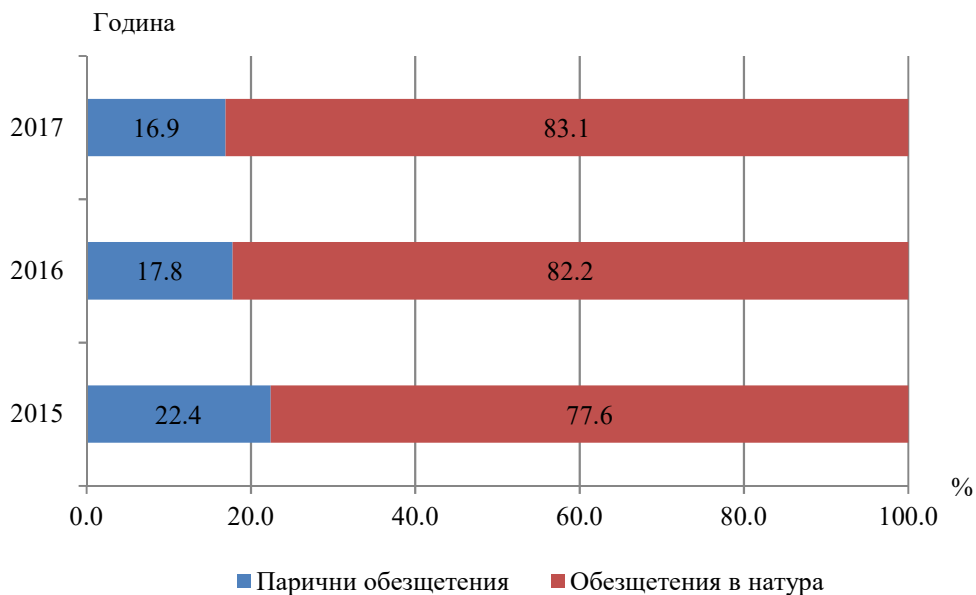
Концепцията за социалното изключване е с много измерения: на първо място тя се отнася до недостатъчно ниво на доходите (бедност), но също и до несигурност по отношение на здравето, образованието и заетостта.

През 2017 г. изплатените обезщетения по функцията са в размер на 206.1 млн. лв., или със 17.5% по-малко спрямо предходната година. За парични обезщетения - месечни и еднократни, са отделени 35.1 млн. лв., или 17.0% от общите разходи по функцията. Спрямо предходната година през 2017 г. средствата, отделени за парични обезщетения по функцията, намаляват с 21.2%, а относителният им дял от общите разходи намалява с 0.8 процентни пункта.

Общият размер на изплатените обезщетения в натура през 2017 г. е 171.0 млн. лв., или с 16.7% по-малко спрямо предходната година. Обезщетенията в натура по функцията обхващат целевите помощи за отопление, еднократна целева помощ за издаване на лична карта, еднократни помощи за покриване на разходите за дневни и квартирни на лицата, получили разрешение за лечение в чужбина от Министерството на здравеопазването, еднократна целева помощ - предоставяне на индивидуални пакети храни, дентална помощ на ветераните от войните, извън обхвата на основния пакет от здравни дейности, гарантиран от НЗОК. За тези обезщетения са изплатени разходи в размер на 75.6 млн. лв., или 36.7% от общите разходи по функцията. По функцията са включени още разходи за настаняване в кризисен център, наблюдавано жилище, преходно жилище, център за временно настаняване или приют, както и разходи за различни социални услуги, предлагани в клубове за пенсионери, хора с увреждания и др., центрове за обществена подкрепа и центрове за работа с деца на улицата. За тези обезщетения са изплатени разходи в размер на 95.5 млн. лв., или 46.3% от изплатените обезщетения по функцията. Относителният дял на изплатените обезщетения в натура в общите разходи по функцията е 83.1%, или с 0.9 процентни пункта повече през 2017 г. спрямо 2016 година.

¹ „European system of integrated social protection statistics - ESSPROS, Manual and user guidelines“, 2016 edition.

Фиг. 5. Относителен дял на разходите по видове, функция „Социално изключване, неклассифицирано другаде“, 2015 - 2017 година





Методологични бележки

Европейската система за интегрирана статистика на социалната защита (ESSPROS) е специфичен инструмент за получаване на сравними, актуални и точни данни за социалните плащания и тяхното финансиране на ниво Европейски съюз.

Статистическата единица в ESSPROS се нарича „схема за социална защита“. Схемите следва да осигуряват закрила срещу определен риск или необходимост и/или да обхващат определени специфични групи бенефициенти. Поддържат се от институционални единици, като самата институционална единица може да оказва съдействие на повече от една схема за социална защита, в случай че административат и осигуряват много различни типове социални обезщетения. Отчитайки особеностите в Системата за социална защита в България и съобразно европейските дефиниции и критерии, са класифицирани следните схеми:

1. Фонд „Пенсии“
2. Фонд „Пенсии, несвързани с трудова дейност“
3. Фонд „Трудова злополука и професионална болест“
4. Фонд „Общо заболяване и майчинство“
5. Фонд „Безработица“
6. Учителски пенсионен фонд
7. Професионални пенсионни фондове
8. Универсални пенсионни фондове
9. Национална здравна каса
10. Допълнително здравно осигуряване
11. Здравни грижи, пряко финансирани от правителството
12. Подпомагане на семейства с деца и закрила на детето
13. Социално подпомагане
14. Социална интеграция на хората с увреждания
15. Активни мерки за заетост
16. Социални стипендии
17. Социални услуги, предоставяни от общините
18. Социални помощи и обезщетения, изплащани от работодателя.

В основния модул социалните обезщетения се класифицират **по функция и тип**.

Функцията на социалното обезщетение се отнася до първоначалната цел, за която се осигурява социална закрила, независимо от законодателните или институционалните постановки. Разграничават се осем функции на социална закрила:

- Болест/Здравна грижа
- Инвалидност
- Навършена възраст/Старост
- Наследници
- Семейство/Деца
- Безработица



www.nsi.bg

- Жилищни нужди
- Социално изключване, което не е класифицирано другаде.

Функционалното разпределение се прилага при плащанията за социална защита, но не и при постъпленията, тъй като един вид приходи могат да бъдат използвани за финансиране на няколко различни функции.

Класификацията на социалните обезщетения по тип е представена на две нива: първо - кратка **обща класификация**, която по принцип се отнася до всички функции, и второ - по-подробна класификация, където точките се отнасят само за една или ограничен брой функции. Общата класификация включва парични обезщетения, които могат да бъдат обезщетения в брой (периодични или еднократна сума) и обезщетения в натура.

Социалните обезщетения са два вида: за които се прилага подоходен критерий и за които не се прилага това условие. Социални обезщетения, за които се прилага подоходен критерий, са тези, които изрично или косвено зависят от дохода и/или състояние под определено ниво на бенефициента. Не е необходимо определеното ниво да е точно дефинирано на национално ниво, то може да бъде различно за отделните схеми и може дори да се различава за различните типове обезщетения, осигурявани от една отделна схема.

Повече информация и данни за приходите и разходите за социална защита могат да бъдат намерени на сайта на Националния статистически институт, раздел „Социална защита“ (<http://www.nsi.bg/bg/node/4061>), както и в Информационна система ИНФОСТАТ (https://infostat.nsi.bg/infostat/pages/module.jsf?x_2=45).