

## ПРЕСТЪПЛЕНИЯ, ОБВИНЯЕМИ И ОСЪДЕНИ ЛИЦА

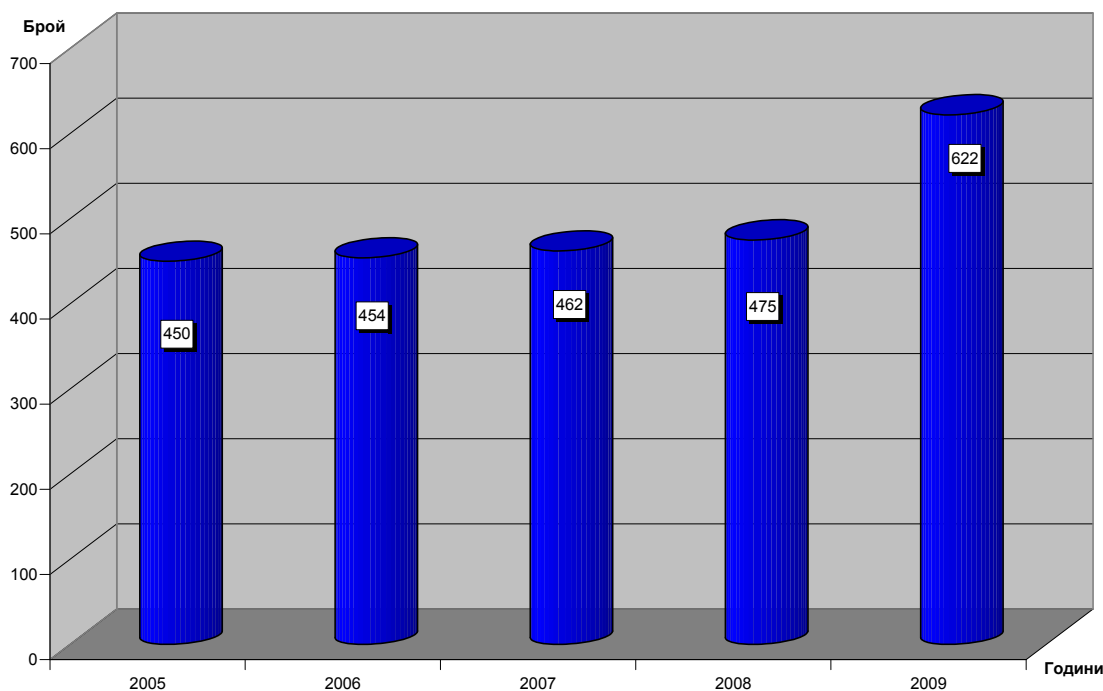
### ПРЕЗ 2009 ГОДИНА<sup>1</sup>

По предварителни данни през 2009 г. броят на осъдените лица с влезли в сила присъди е 41 271. В сравнение с 2008 г. се наблюдава увеличение с 14.2%. С ефективна осъдителна присъда са 27 718 лица (67.2% при 71.2% през предходната година). Условно осъдени са 13 553 лица, като техният дял се увеличава с 30.2% (Приложение).

Осъдените лица на възраст 14 - 17 години съставляват 7.6% от всички осъдени лица и достигат 3 133. Спрямо предходната година те се увеличават с 5.7%.

През 2009 г. с осъдителна присъда са приключили делата за 38 216 извършени престъпления, което е с 16.6% повече спрямо 2008 година.

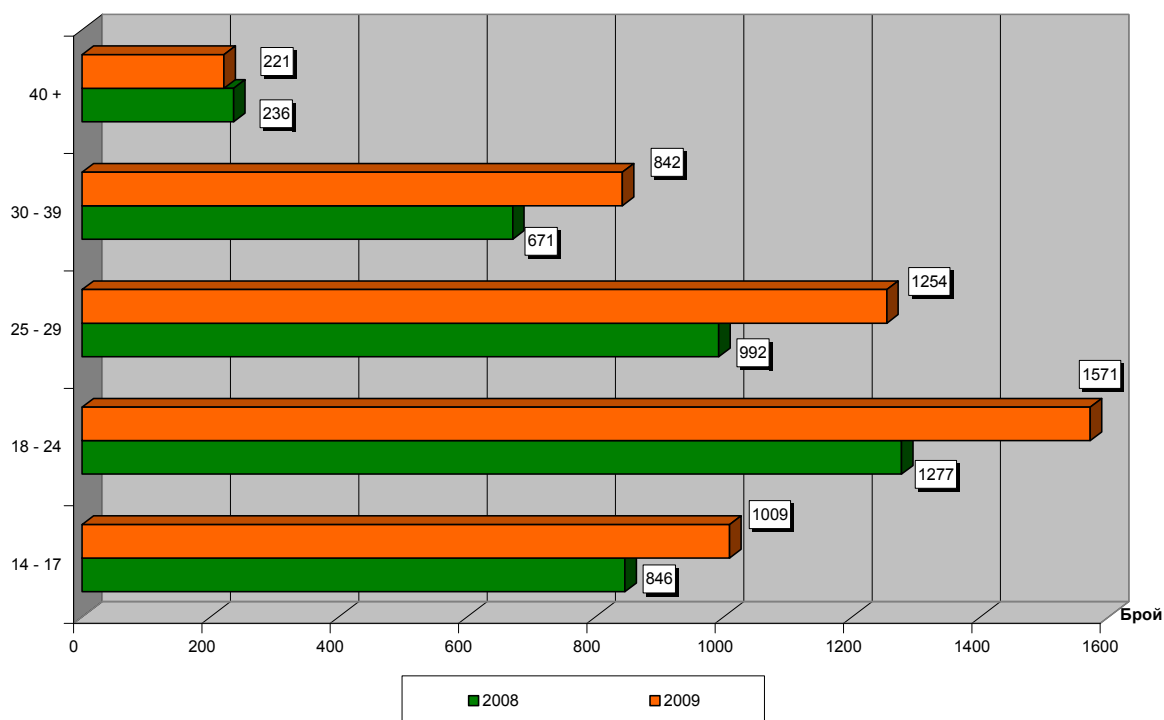
През 2009 г. коефициентът на криминална активност<sup>2</sup> на осъдените лица е 622 при 475 през 2008 година. С най-висока криминална активност са осъдените лица на възраст 18 - 24 години (1 571 осъдени на 100 хил. души от същата възраст при 1 277 през 2008 г.), следвани от групата на осъдените на възраст 25 - 29 години (1 254), на възраст 14 - 17 години (1 009), на възраст 30 - 39 години (842) и от тези на възраст над 40 години (221 на 100 хил. души от населението на съответната възраст).



**Фиг. 1. Коефициенти на криминалната активност на осъдените лица през периода 2005 - 2009 година.**

<sup>1</sup> Предварителни данни

<sup>2</sup> Осъдени лица на 100 хил. души от средногодишното население на възраст 14 и повече години.



**Фиг. 2. Коефициенти на криминалната активност на осъдените лица по възрастови групи през 2008 и 2009 година.**

**Престъпленията против собствеността<sup>3</sup>** са на първо място по брой и относителен дял в съвкупността на наказаната престъпност. Броят на осъдените лица за тези престъпления е 16 598 или те съставляват 40.2% от общия брой на осъдените лица. Спрямо предходната година се наблюдава увеличение с 6.1%.

- Кражбите на имущество са най-разпространените престъпления сред престъпленията против собствеността.. За този вид престъпление са осъдени 12 418 лица, което е с 2.0% повече спрямо предходната година.

- По своята правна и криминологическа характеристика грабежите са едни от най-тежките престъпления против собствеността. През 2009 г. за този вид престъпление са осъдени 1 410 лица, като в сравнение с предходната година се наблюдава увеличение с 25.2%.

**Общопасните престъпления<sup>4</sup>** са на второ място по брой и относителен дял в наказаната престъпност. През 2009 г. броят на осъдените лица за тези престъпления е 15 883. Делът им в наказаната престъпност е 38.5% (при 37.7% през 2008 г.). Спрямо 2008 г. се наблюдава увеличение с 16.6%.

- За престъпления против транспорта и съобщенията са осъдени 13 877 лица. Те съставляват 87.4% от общия брой на лицата осъдени за общопасни престъпления (при 86.7% през 2008 г.). Броят им нараства със 17.6 % спрямо 2008 г., когато за този вид престъпления са осъдени 11 804 лица.

<sup>3</sup> Престъпленията против собствеността включват: кражба и грабеж на имущество, присвояване, измама, изнудване, вещно укривателство, унищожаване и повреждане на имущество, злоупотреба на доверие.

<sup>4</sup> В общопасните престъпления се включват престъпленията, извършени по общопасен начин или с общопасни средства, по транспорта и съобщенията, против народното здраве и против околната среда, при използване на атомната енергия за мирни цели и други общопасни престъпления).

- При противозаконните отнемания на МПС се наблюдава увеличение в броя на осъдените лица (с 24.3%). Техният брой достига 373, докато през 2008 г. за тези престъпления са осъдени 300 лица.

- През 2009 г. се наблюдава увеличение на броя на осъдените лица за престъпления, свързани с наркотични вещества<sup>5</sup> - от 949 през 2008 г. на 1 350 през 2009 г., или с 42.3%.

През 2009 г. са осъдени 2 654 лица за **престъпления против личността**<sup>6</sup>.

- Умишлените убийства са с най-висока степен на обществена опасност сред престъпленията против личността. За убийство и опит за убийство са осъдени 151 лица, което е с 19.7% по-малко спрямо 2008 година.

- Изнасилванията са най-тежките и най-разпространените от престъпленията против половата неприкосновеност. През 2009 г. са осъдени 174 лица, като спрямо предходната година се констатира намаление с 9.8%.

През 2009 г. се наблюдава увеличение в броя на лицата, осъдени за **престъпления против финансовата, данъчната и осигурителната система**. Броят на осъдените лица за този вид престъпления достига 112, което е с 33.3% повече спрямо 2008 година.

Увеличение се констатира и при осъдените лица за извършени **документни престъпления** с 60.7% (1 112 лица), за престъпления против реда и общественото спокойствие с 42.7% (1 019 лица) и за престъпления против стопанството с 33.8% (1 251 лица).

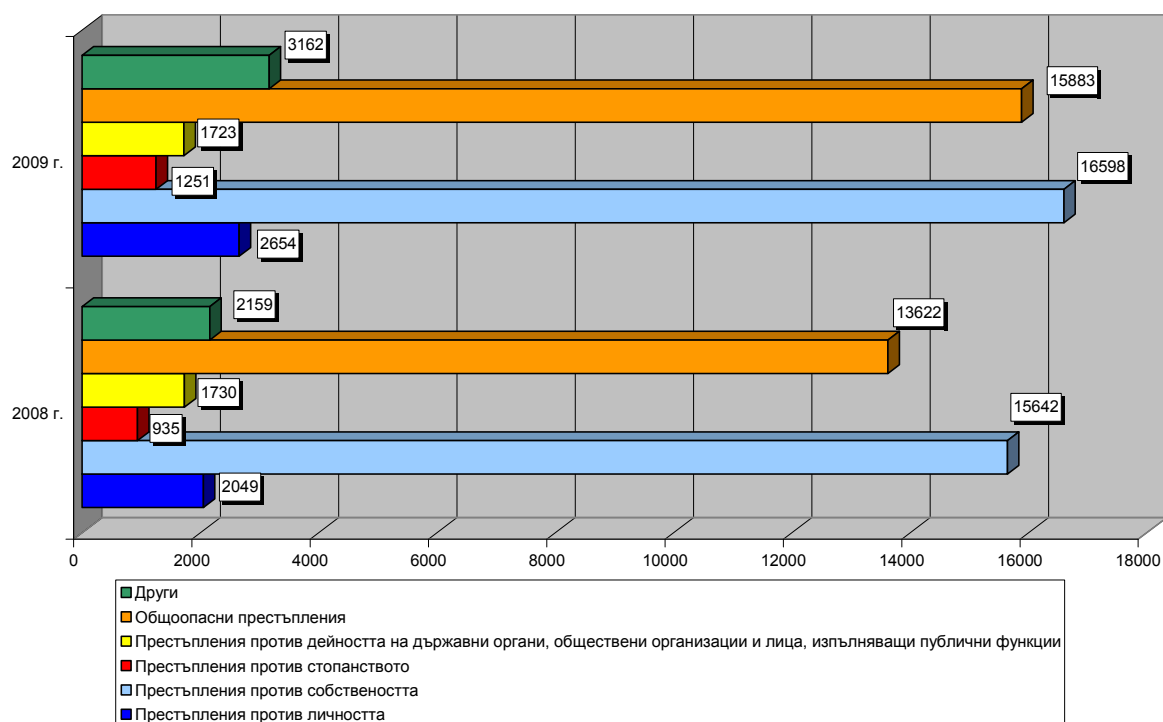
Осъдените лица за извършени престъпления **против дейността на държавни органи, обществени организации и лица, изпълняващи публични функции** се увеличават с 0.4% спрямо 2008 г., като достигат 1 723 лица.

- С 3.4% се намаляват осъдените лица за незаконно преминаване през граница;
- При осъдените за подкупи лица се констатира увеличение с 59.8%.

---

<sup>5</sup> В престъпленията, свързани с наркотици се включват: контрабандата на наркотици, производството, преработването, придобиването, притежаването, разпространението, превозването, държането, пренасянето и други.

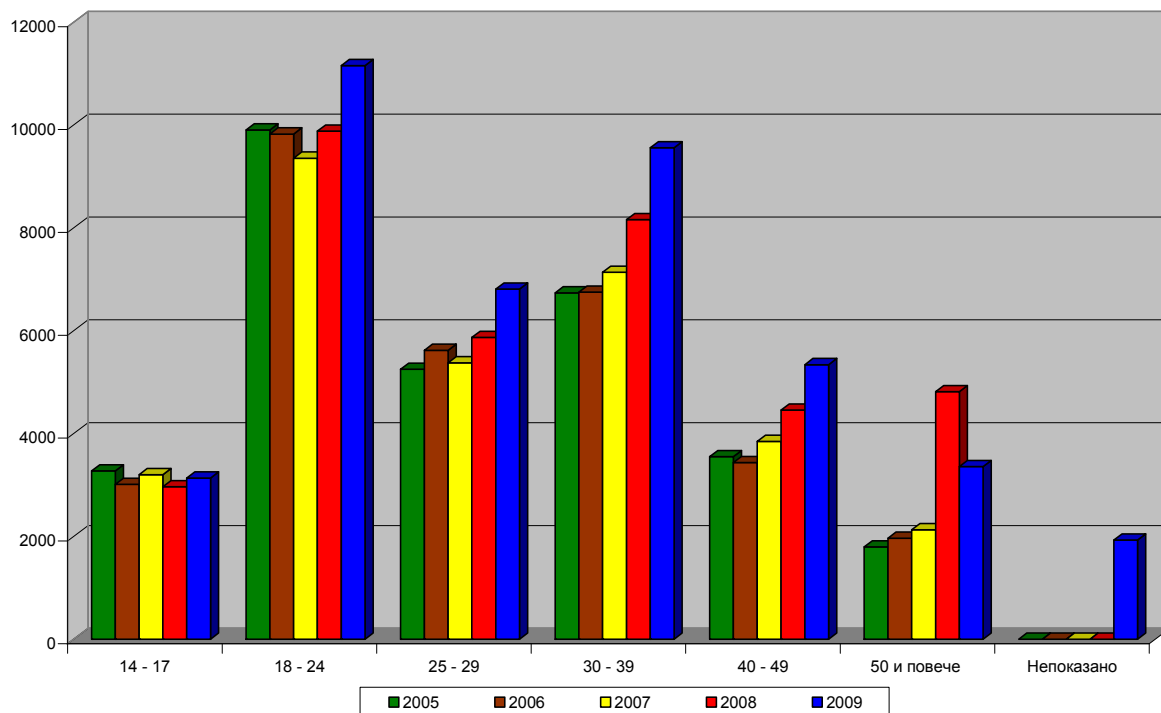
<sup>6</sup> В престъпленията против личността се включват следните престъпления: убийство, телесна повреда, злепоставяне, отвличане и противозаконно лишаване от свобода, принуда, издаване на чужда тайна, обида и клевета, разврат и трафик на хора.



**Фиг. 3. Брой осъдени лица по някои глави от Наказателния кодекс през 2008 и 2009 година.**

Разпределението на осъдените лица през 2009 г. по пол и възраст е както следва:

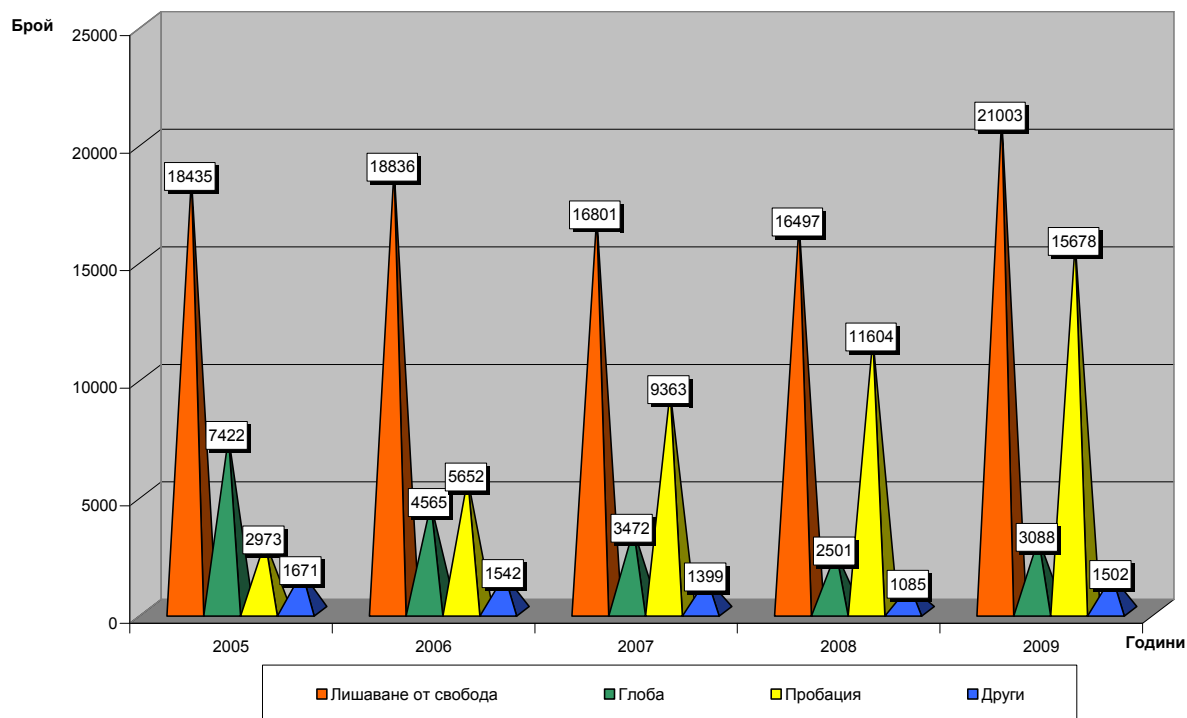
- Броят на осъдените мъже е 38 773, или те съставляват 93.9% от общия брой на осъдените лица. Броят на осъдените жени е 2 498 (6.1%);
- Криминалната активност на осъдените мъже е 1 056 на 100 хил. лица от съответното население, докато при осъдените жени този коефициент е 64 на 100 хил. души от съответното население;
- Осъдените лица на възраст 18 – 24 години са 11 153 с относителен дял 27.0%;
- На второ място са тези на възраст 30 – 39 години – 9 556 лица с относителен дял 23.2%;
- Лицата на възраст над 40 години са 8 694 с относителен дял 21.1%;
- Осъдените на възраст 25 – 29 години са 6 808 с относителен дял 16.4%;
- Лицата на възраст 14 – 17 години са 3 133 като те съставляват 7.6% от общия брой на осъдените лица.



**Фиг. 6. Брой осъдени лица по възрастови групи през периода 2005 - 2009 година.**

#### Осъдени лица по наложени наказания

Лицата осъдени на лишаване от свобода, са 21 003, или те съставляват 50.9% от всички осъдени лица. Наказанието пробация е наложено на 15 678 лица (38.0%). С глоба са наказани 3 088 лица, или 7.5% от общия брой на осъдените лица.



**Фиг. 7. Осъдени лица по наложени наказания през периода 2005 - 2009 година.**

## МЕТОДОЛОГИЧНИ БЕЛЕЖКИ

Статистическите данни за наказаната престъпност са на база годишни данни, получавани от районните, окръжните и военните съдилища.

Обект на наблюдението е дейността на районните и окръжните съдилища по наказателните дела от общ, частен и административен характер. От 1998 г. е включена и информация за дейността на военните съдилища. Не е включена информация за резултатите от дейността на Върховния касационен съд.

Единици на наблюдение са престъпленията, завършили с осъждане и осъдените лица с влезли в сила присъди.

В броя на престъпленията и осъдените лица за дадена отчетна година се включват тези, на които присъдата е влязла в сила през същата година.

В броя на обвиняемите лица се включват осъдените, условно осъдените, оправданите, освободените от наказание и лицата на които делата са прекратени.

В броя на осъдените лица се включват всички осъдени лица на някакво наказание, включително и условно осъдените.

В броя на престъпленията, завършили с осъждане се включват всички престъпления, завършили с осъждане, независимо дали са извършени от едно или повече лица.

Възрастта на осъдените лица е посочена в навършени години. Непълнолетните са навършили 14 години, но не навършили 18 години.

Осъдените непълнолетни лица се включват в общия брой на осъдените лица.

Данните до 2007 г. са получени от наблюдения на Националния статистически институт, а през 2008 и 2009 г. - на основата на информация от изследвания на Националния статистически институт и данни от административен източник (Прокуратура на Република България - Национална следствена служба).

Повече информация и данни за наказаната престъпност могат да бъдат намерени в интернет страницата на НСИ - <http://www.nsi.bg/otrasal.php?otr=25> .

**ОСЪДЕНИ ЛИЦА ПО ГЛАВИ И НЯКОИ ВИДОВЕ ПРЕСТЪПЛЕНИЯ<sup>1</sup>**

(Брой)

|  | 2005         | 2006         | 2007         | 2008         | 2009 <sup>3</sup> |
|--|--------------|--------------|--------------|--------------|-------------------|
| <b>Общо<sup>2</sup></b>  | <b>30501</b> | <b>30595</b> | <b>31035</b> | <b>36137</b> | <b>41271</b>      |
| в това число:  |              |              |              |              |                   |
| <b>Престъпления против личността</b>   | <b>2 006</b> | <b>2226</b>  | <b>2120</b>  | <b>2049</b>  | <b>2654</b>       |
| в това число:  |              |              |              |              |                   |
| Умишлени убийства (довършени и опити)  | 216          | 197          | 269          | 188          | 151               |
| Причинени телесни повреди  | 1032         | 1076         | 969          | 1109         | 1209              |
| Разврат  | 411          | 531          | 505          | 395          | 423               |
| от тях изнасилване (довършено и опит)  | 195          | 258          | 261          | 193          | 174               |
| <b>Престъпления против брака, семейството и младежта</b>   | <b>289</b>   | <b>369</b>   | <b>401</b>   | <b>417</b>   | <b>648</b>        |
| <b>Престъпления против собствеността</b>   | <b>16977</b> | <b>16836</b> | <b>15305</b> | <b>15642</b> | <b>16598</b>      |
| в това число:  |              |              |              |              |                   |
| Кражби   | 13348        | 12766        | 11505        | 12179        | 12418             |
| Грабежи  | 1199         | 1437         | 1378         | 1126         | 1410              |
| Присвоявания   | 228          | 225          | 214          | 218          | 234               |
| <b>Престъпления против стопанството</b>  | <b>1006</b>  | <b>860</b>   | <b>813</b>   | <b>935</b>   | <b>1251</b>       |
| <b>Престъпления против финансовата, данъчната и осигурителната система</b>   | <b>25</b>    | <b>71</b>    | <b>103</b>   | <b>84</b>    | <b>112</b>        |
| в това число:  |              |              |              |              |                   |
| Незаконно преминаване през граница   | 2551         | 1963         | 1609         | 1066         | 1030              |
| Подкуп   | 66           | 83           | 92           | 82           | 131               |
| <b>Престъпления против дейността на държавни органи, обществени организации и лица, изпълняващи публични функции</b> | <b>2950</b>  | <b>2520</b>  | <b>2236</b>  | <b>1730</b>  | <b>1723</b>       |
| Документни престъпления  | 708          | 569          | 427          | 692          | 1112              |
| <b>Престъпления против реда и общественото спокойствие</b>   | <b>786</b>   | <b>718</b>   | <b>696</b>   | <b>714</b>   | <b>1019</b>       |
| в т.ч. хулиганство   | 664          | 620          | 580          | 559          | 751               |
| <b>Общопасни престъпления</b>  | <b>5438</b>  | <b>6202</b>  | <b>8756</b>  | <b>13622</b> | <b>15883</b>      |
| в това число:  |              |              |              |              |                   |
| Престъпления по транспорта и съобщенията   | 3561         | 3547         | 6757         | 11804        | 13877             |
| Противозаконно отнемане на МПС   | 293          | 356          | 333          | 300          | 373               |
| Престъпления, свързани с наркотици   | 913          | 1557         | 1061         | 949          | 1350              |
| <b>Военни престъпления</b>   | <b>109</b>   | <b>59</b>    | <b>55</b>    | <b>81</b>    | <b>102</b>        |

<sup>1</sup> Според влезлите в сила присъди.<sup>2</sup> Вкл. осъдените за престъпления, извършени в чужбина.<sup>3</sup> Предварителни данни.

Таблица 2

**ОСЪДЕНИ ЛИЦА ПО ПОЛ<sup>1</sup>**

| Пол                     | 2005          | 2006         | 2007         | 2008         | 2009 <sup>3</sup> |
|-------------------------|---------------|--------------|--------------|--------------|-------------------|
|                         | Брой          |              |              |              |                   |
| <b>Общо<sup>2</sup></b> | <b>30501</b>  | <b>30595</b> | <b>31035</b> | <b>36137</b> | <b>41271</b>      |
| Мъже                    | 27991         | 28098        | 28920        | 34004        | 38773             |
| Жени                    | 2510          | 2497         | 2115         | 2133         | 2498              |
|                         | Структура - % |              |              |              |                   |
| <b>Общо</b>             | <b>100.0</b>  | <b>100.0</b> | <b>100.0</b> | <b>100.0</b> | <b>100.0</b>      |
| Мъже                    | 91.8          | 91.8         | 93.2         | 94.1         | 93.9              |
| Жени                    | 8.2           | 8.2          | 6.8          | 5.9          | 6.1               |

<sup>1</sup> Според влезлите в сила присъди.

<sup>2</sup> Вкл. осъдените за престъпления, извършени в чужбина.

<sup>3</sup> Предварителни данни.



Таблица 3

**ОСЪДЕНИ ЛИЦА ПО ВЪЗРАСТ<sup>1</sup>**

| Възраст                 | 2005          | 2006         | 2007         | 2008         | 2009 <sup>3</sup> |
|-------------------------|---------------|--------------|--------------|--------------|-------------------|
|                         | Брой          |              |              |              |                   |
| <b>Общо<sup>2</sup></b> | <b>30501</b>  | <b>30595</b> | <b>31035</b> | <b>36137</b> | <b>41271</b>      |
| 14 - 17                 | 3273          | 3009         | 3198         | 2964         | 3133              |
| 18 - 24                 | 9902          | 9824         | 9354         | 9880         | 11153             |
| 25 - 29                 | 5248          | 5617         | 5375         | 5868         | 6808              |
| 30 - 39                 | 6734          | 6749         | 7133         | 8159         | 9556              |
| 40 - 49                 | 3550          | 3432         | 3847         | 4455         | 5338              |
| 50 и повече             | 1794          | 1964         | 2128         | 4811         | 3356              |
| Непоказано              | .             | .            | .            | .            | 1927              |
|                         | Структура - % |              |              |              |                   |
| <b>Общо</b>             | <b>100.0</b>  | <b>100.0</b> | <b>100.0</b> | <b>100.0</b> | <b>100.0</b>      |
| 14 - 17                 | 10.7          | 9.8          | 10.3         | 8.2          | 7.6               |
| 18 - 24                 | 32.5          | 32.1         | 30.1         | 27.4         | 27.0              |
| 25 - 29                 | 17.2          | 18.4         | 17.3         | 16.2         | 16.5              |
| 30 - 39                 | 22.1          | 22.1         | 23.0         | 22.6         | 23.2              |
| 40 - 49                 | 11.6          | 11.2         | 12.4         | 12.3         | 12.9              |
| 50 и повече             | 5.9           | 6.4          | 6.9          | 13.3         | 8.1               |
| Непоказано              | .             | .            | .            | .            | 4.7               |

<sup>1</sup> Според влезлите в сила присъди.<sup>2</sup> Вкл. осъдените за престъпления, извършени в чужбина.<sup>3</sup> Предварителни данни.

Таблица 4

**ОСЪДЕНИ ЛИЦА ПО НАЛОЖЕНИ НАКАЗАНИЯ <sup>1</sup>**

(Брой)

| Наложени наказания          | 2005         | 2006         | 2007         | 2008         | 2009 <sup>3</sup> |
|-----------------------------|--------------|--------------|--------------|--------------|-------------------|
| <b>Общо<sup>2</sup></b>     | <b>30501</b> | <b>30595</b> | <b>31035</b> | <b>36137</b> | <b>41271</b>      |
| в т.ч. условно осъдени      | 11501        | 11091        | 9690         | 10409        | 13553             |
| Лишаване от свобода         | 18435        | 18836        | 16801        | 18454        | 21003             |
| Доживотен затвор            | 4            | 4            | 1            | 4            | -                 |
| Доживотен затвор без замяна | 13           | 7            | 12           | 6            | 4                 |
| Глоба                       | 7422         | 4565         | 3472         | 3202         | 3088              |
| Пробация                    | 2973         | 5652         | 9363         | 13249        | 15678             |
| Други                       | 1654         | 1531         | 1386         | 1222         | 1498              |

---

<sup>1</sup> С влезли в сила присъди.

<sup>2</sup> Вкл. осъдените за престъпления, извършени в чужбина.

<sup>3</sup> Предварителни данни.