



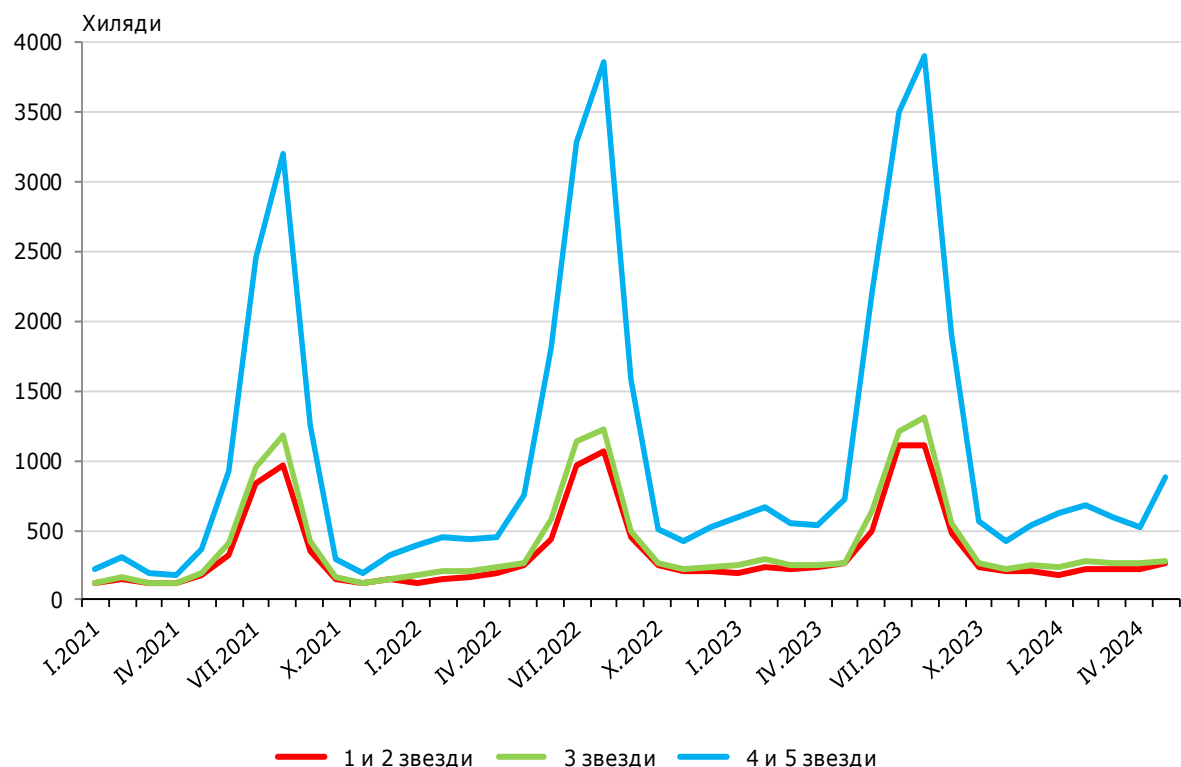
ДЕЙНОСТ НА МЕСТАТА ЗА НАСТАНЯВАНЕ ПРЕЗ МАЙ 2024 ГОДИНА

През май 2024 г. в страната са функционирали 2 613 обекта с 10 или повече легла - хотели, мотели, къмпинги, хижи и други места за краткосрочно настаняване (виж табл. 1 от приложението), със 105.6 хил. стаи и 233.5 хил. легла в тях. В сравнение със същия месец на предходната година местата за настаняване се увеличават с 4.9%, а броят на леглата в тях - с 4.4%.

Общият брой на нощувките е 1 426.9 хил., или с 14.4% повече в сравнение с година по-рано. Българските граждани са реализирали 740.6 хил. нощувки, а чуждите - 686.2 хиляди.

В местата за настаняване с 4 и 5 звезди са реализирани 82.0% от общия брой нощувки на чужди и 43.7% - на български граждани. В 3-звездните са осъществени 10.5% от нощувките на чужди и 27.5% - на български граждани, докато в 1 и 2 звезди те са съответно 7.5 и 28.8%.

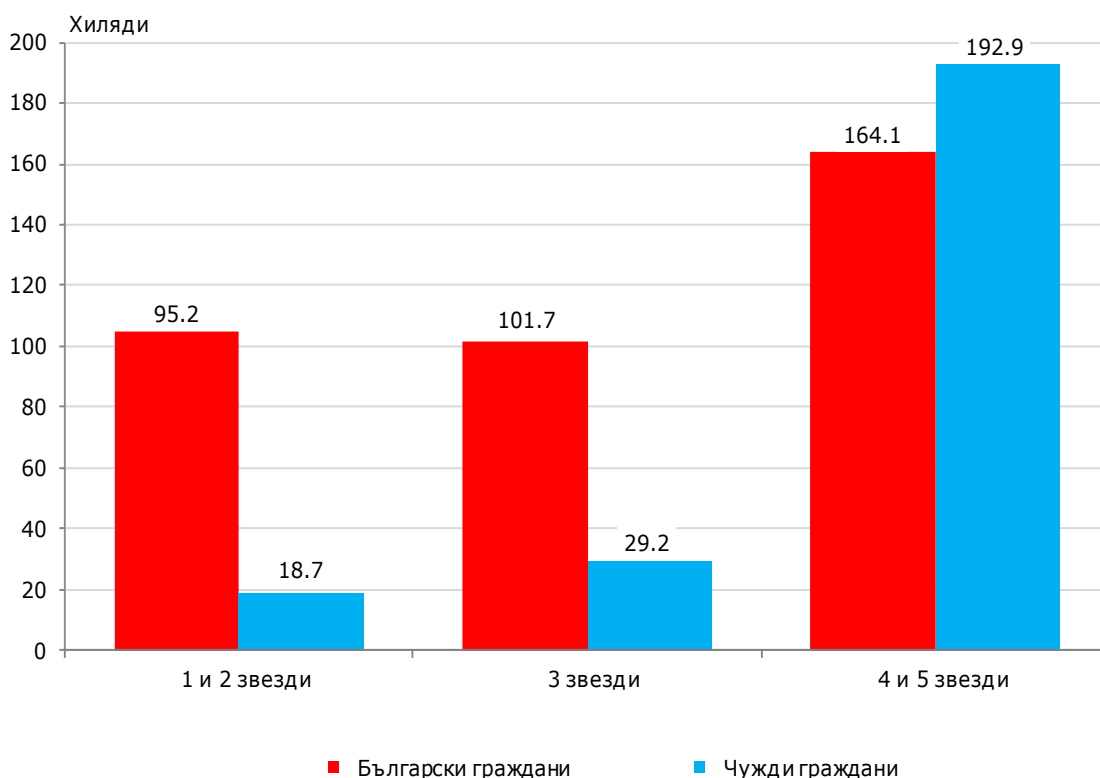
Фиг. 1. Реализирани нощувки по категории на местата за настаняване и по месеци



ДЕЙНОСТ НА МЕСТАТА ЗА НАСТАНЯВАНЕ ПРЕЗ МАЙ 2024 ГОДИНА

Броят на пренощуващите лица¹ се увеличава с 15.9% в сравнение със същия месец на 2023 г. и достига 611.1 хил., като е отчетено увеличение както при чуждите граждани - с 29.0%, така и при българските - с 8.7%. Нощуващите български граждани са 370.4 хил. и са реализирали средно по 2.0 нощувки. Чуждите граждани са 240.7 хил. със средно по 2.9 нощувки, като 80.1% от тях са пребивавали в местата за настаняване с 4 и 5 звезди.

Фиг. 2. Пренощували лица по категории на местата за настаняване през май 2024 година

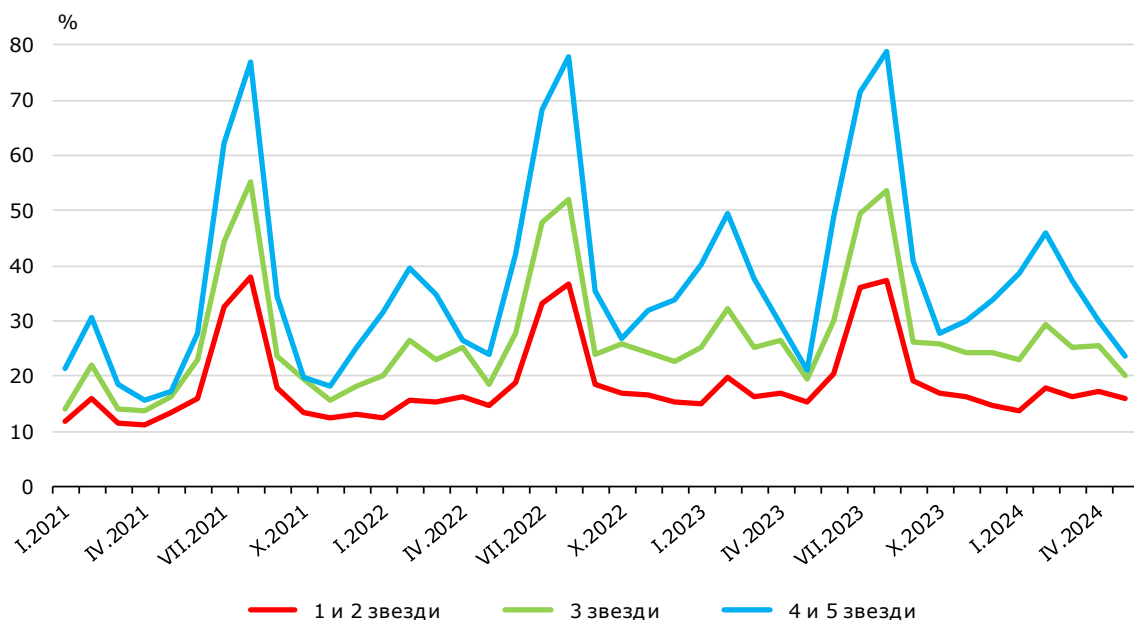


Общата заетост на леглата е 20.9%, като се увеличава с 1.7 процентни пункта в сравнение с година по-рано. Най-висока е заетостта на леглата в местата за настаняване с 4 и 5 звезди - 23.5%, следват тези с 3 звезди - 20.1%, и с 1 и 2 звезди - 15.9%.

¹ Съгласно указания на Евростат бежанците от Украйна не са включени в изследването.

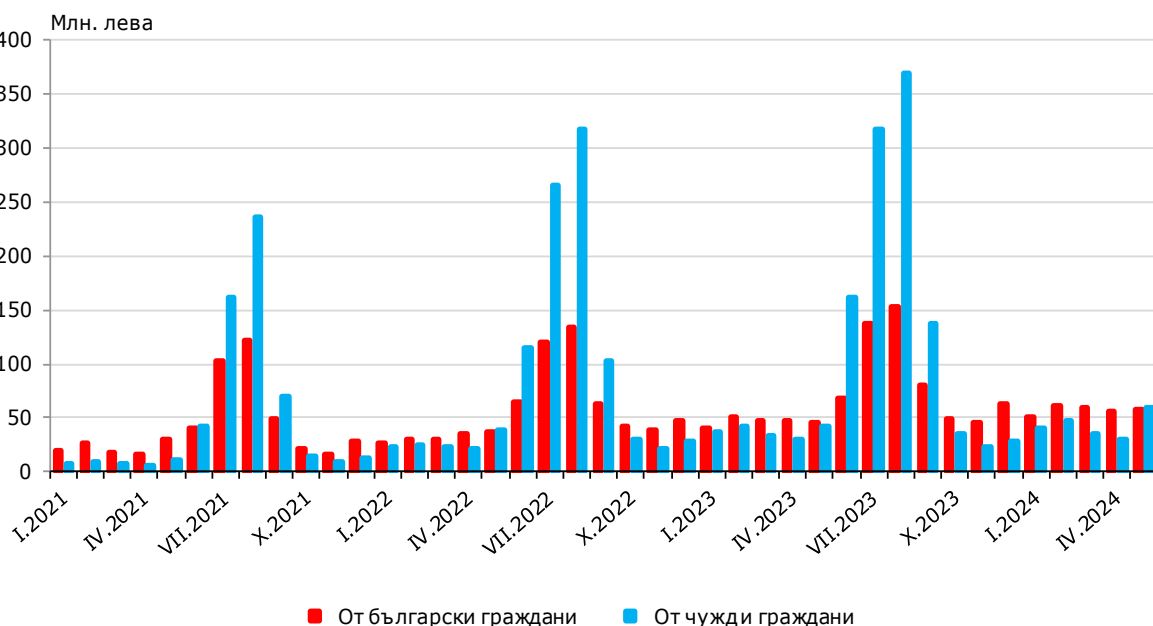
ДЕЙНОСТ НА МЕСТАТА ЗА НАСТАНЯВАНЕ ПРЕЗ МАЙ 2024 ГОДИНА

Фиг. 3. Заетост на леглата по категории на местата за настаняване и по месеци



Приходите от нощувки се увеличават с 32.2% спрямо същия месец на предходната година и достигат 115.9 млн. лв., като 58.8 млн. лв. са от чужди, а 57.1 млн. лв. - от български граждани.

Фиг. 4. Приходи от нощувки в местата за настаняване по месеци



ДЕЙНОСТ НА МЕСТАТА ЗА НАСТАНЯВАНЕ ПРЕЗ МАЙ 2024 ГОДИНА

Методологични бележки

От 2012 г. статистическото изследване на **дейността на местата за настаняване** се провежда месечно в съответствие с Регламент № 692/2011 на Европейския парламент и на Съвета относно европейската статистика на туризма и Регламент № 1051/2011 на Европейската комисия за прилагане на Регламент № 692/2011 на Европейския парламент и на Съвета относно европейската статистика на туризма по отношение на структурата на отчетите за качеството и предаването на данните.

В наблюдението се включват категоризираните хотели, къмпинги и други места за краткосрочно настаняване с 10 или повече легла, функционирали през съответния отчетен период.

В показателя **други места за краткосрочно настаняване** са обхванати вилни и туристически селища, хостели, къщи за гости, бунгала, почивни домове, хижи, частни квартири и апартаменти и други места за краткосрочно настаняване.

Легладенонощия в експлоатация е максималният капацитет на разкритите легла за всеки ден от отчетния месец.

В **приходите от нощувки** в местата за настаняване са включени сумите, заплатени от гостите, без стойността на допълнителните услуги.

ДЕЙНОСТ НА МЕСТАТА ЗА НАСТАНЯВАНЕ ПРЕЗ МАЙ 2024 ГОДИНА

Приложение

Таблица 1

Дейност на местата за настаняване през май 2024 година¹

Области	Места за настаняване - бр.	Легла - бр.	Легладе-ноноция - бр.	Реализирани нощувки - бр.		Пренощували лица - бр.		Приходи от нощувки - хил. лв.	
				общо	в т.ч. от чужди граждани	общо	в т.ч. чужди граждани	общо	в т.ч. от чужди граждани
Общо за страната	2613	233497	6820421	1426868	686223	611141	240754	115928	58793
Благоевград	182	15307	457290	94454	14212	43248	6256	9557	1539
Бургас	265	69965	1993216	326476	245290	92446	56459	21943	14652
Варна	225	42695	1210311	234052	173465	82714	51988	19717	14592
Велико									
Търново	165	5379	165569	35407	9627	21744	6606	2150	733
Видин	30	1021	31968	7468	1113	5084	704	420	67
Враца	40	1336	40195	13377	1695	5452	431	650	111
Габрово	73	3409	103229	17148	993	9785	564	924	60
Добрич	91	14824	422052	61358	40894	24050	14076	5526	3973
Кърджали	80	2475	73278	13052	1461	7514	774	766	88
Кюстендил	83	2860	85421	15669	1450	9149	891	1213	127
Ловеч	104	4322	127867	22982	1431	11907	799	1821	76
Монтана	32	1501	44808	7890	552	3998	301	425	39
Пазарджик	108	7445	222767	68017	4098	28597	1384	5658	466
Перник	12	549	17019	2988	634	1904	276	170	43
Плевен	29	1438	43879	12662	2496	7503	1099	720	172
Пловдив	247	12544	378894	111024	25847	55656	14143	8404	2221
Разград	18	625	18724	4280	653	2388	298	298	44
Русе	59	2249	69550	15804	3558	10460	2508	1059	289
Силистра	27	814	25234	3667	537	2625	365	211	38
Сливен	52	1696	51190	8885	2031	5511	705	592	201
Смолян	189	7756	238956	39265	1397	18533	773	2447	96
София	87	6659	202019	27146	4523	14485	2241	2431	527
София									
(столица)	149	15188	465918	196036	133259	105917	69978	22658	17406
Стара Загора	61	4993	141982	52590	6567	20693	2581	3727	500
Търговище	15	648	19738	3516	663	2187	240	256	59
Хасково	102	3505	98795	20793	6452	10963	3582	1529	578
Шумен	69	1577	48887	7301	742	4651	458	444	54
Ямбол	19	717	21665	3561	583	1977	274	212	42

¹ Функционирали през съответния период.