



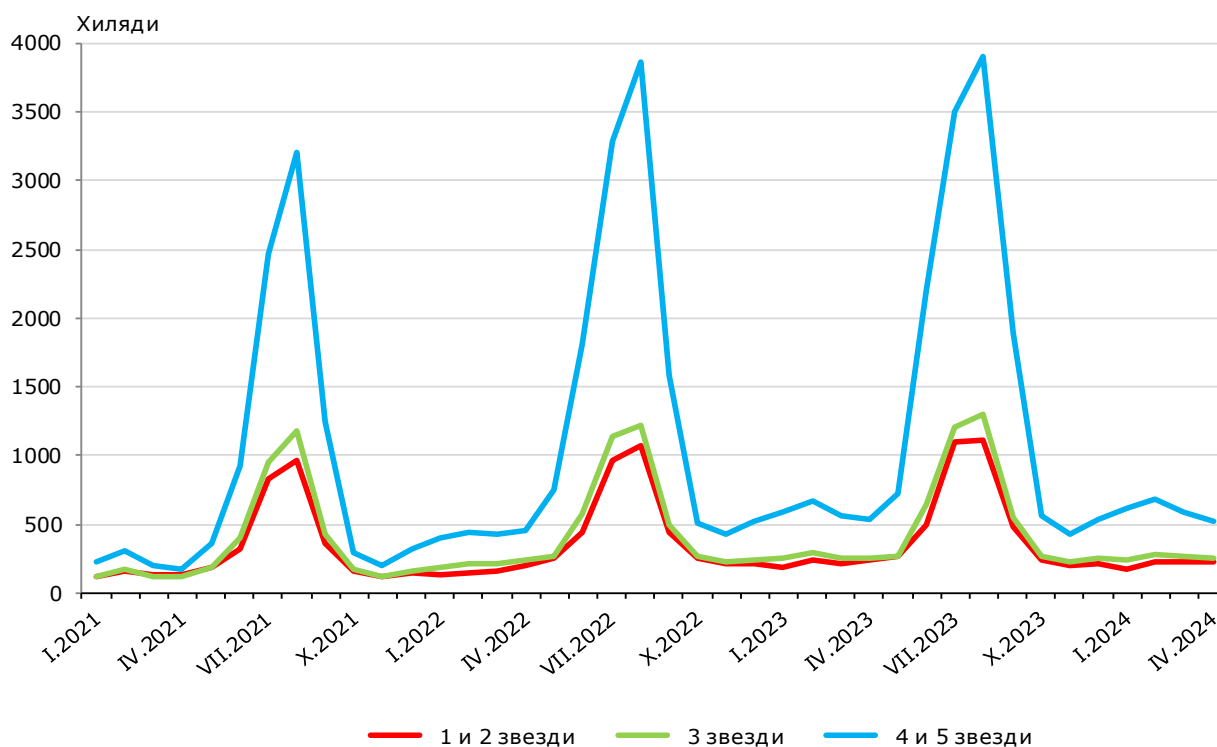
## ДЕЙНОСТ НА МЕСТАТА ЗА НАСТАНЯВАНЕ ПРЕЗ АПРИЛ 2024 ГОДИНА

През април 2024 г. в страната са функционирали 2 267 обекта с 10 или повече легла - хотели, мотели, къмпинги, хижи и други места за краткосрочно настаняване (виж табл. 1 от приложението), с 68.5 хил. стаи и 143.6 хил. легла в тях. В сравнение със същия месец на предходната година местата за настаняване се увеличават с 1.3%, а броят на леглата в тях намалява с 0.5%.

Общият брой на нощувките е 1 012.4 хил., или с 2.0% по-малко в сравнение с година по-рано. Българските граждани са реализирали 727.5 хил. нощувки, а чуждите - 284.9 хиляди.

В местата за настаняване с 4 и 5 звезди са реализирани 71.8% от общия брой нощувки на чужди и 44.3% - на български граждани. В 3-звездните са осъществени 19.1% от нощувките на чужди и 28.0% - на български граждани, докато в 1 и 2 звезди те са съответно 9.1 и 27.7%.

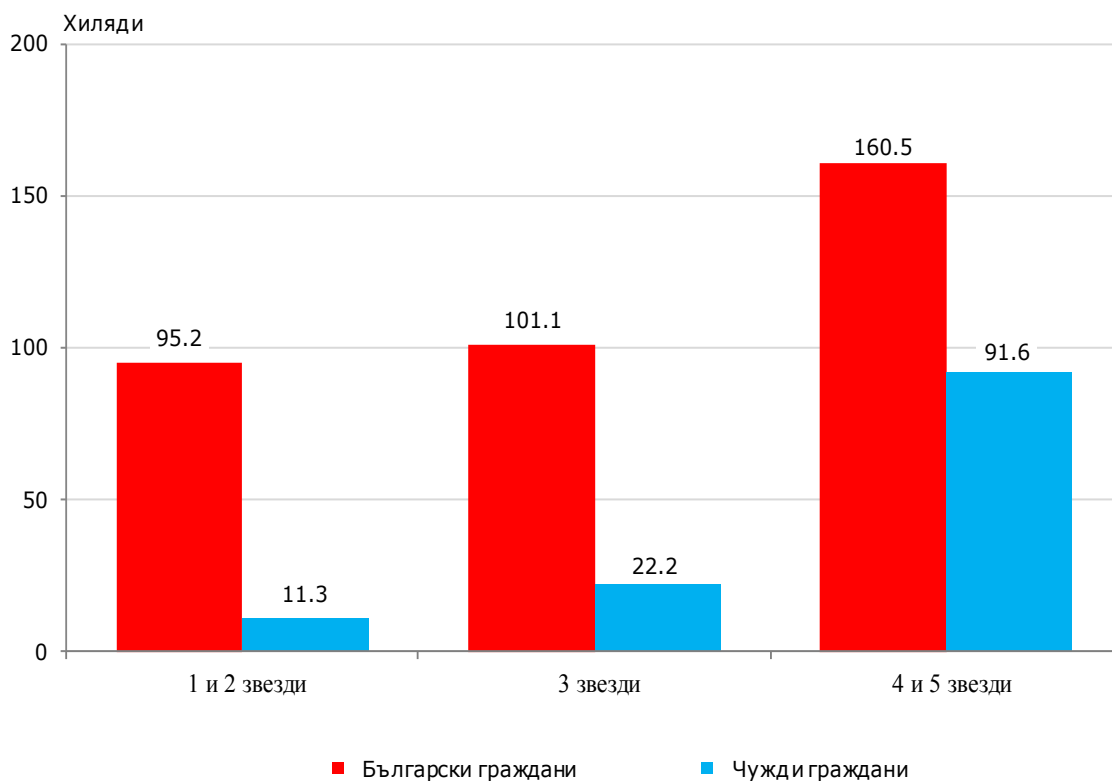
**Фиг. 1. Реализирани нощувки по категории на местата за настаняване и по месеци**



## ДЕЙНОСТ НА МЕСТАТА ЗА НАСТАНЯВАНЕ ПРЕЗ АПРИЛ 2024 ГОДИНА

Броят на пренощуващите лица<sup>1</sup> се увеличава с 2.3% в сравнение със същия месец на 2023 г. и достига 481.9 хил., като е отчетено увеличение при българските граждани с 5.8% и намаление при чуждите граждани с 6.5%. Нощувалите български граждани са 356.8 хил. и са реализирали средно по 2.0 нощувки. Чуждите граждани са 125.1 хил. със средно по 2.3 нощувки, като 73.2% от тях са пребивавали в местата за настаняване с 4 и 5 звезди.

**Фиг. 2. Пренощували лица по категории на местата за настаняване през април 2024 година**

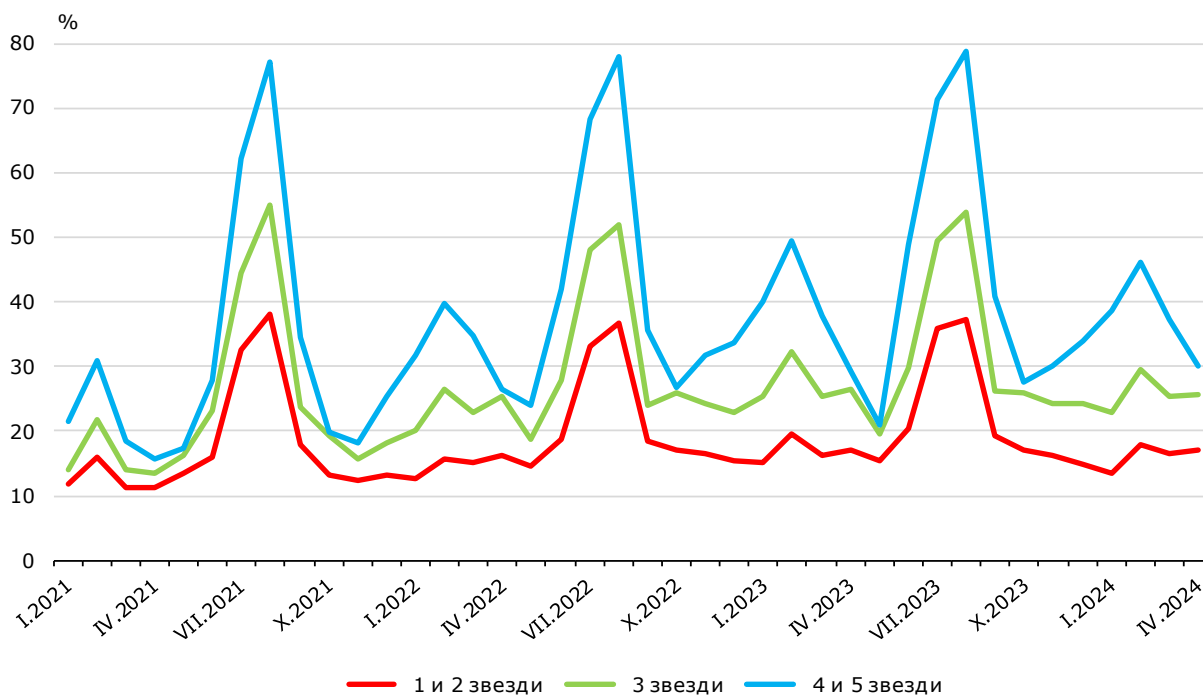


Общата заетост на леглата е 24.7%, като се увеличава с 0.2 процентни пункта в сравнение с година по-рано. Най-висока е заетостта на леглата в местата за настаняване с 4 и 5 звезди - 30.0%, следват тези с 3 звезди - 25.6%, и с 1 и 2 звезди - 17.0%.

<sup>1</sup> Съгласно указания на Евростат бежанците от Украйна не са включени в изследването.

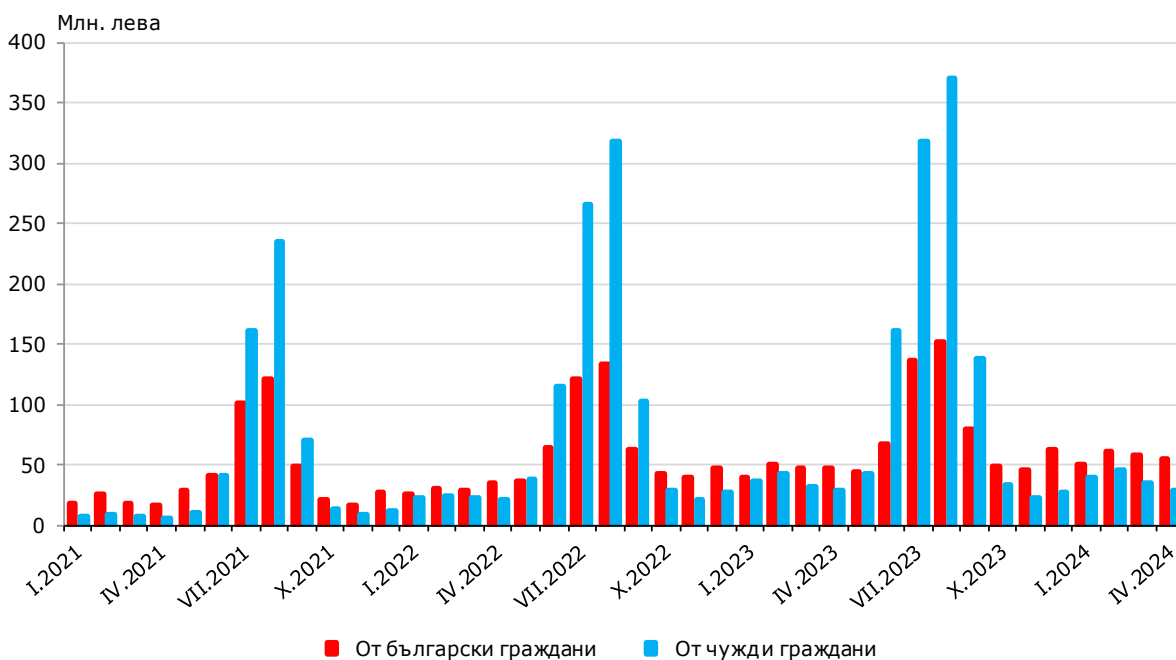
## ДЕЙНОСТ НА МЕСТАТА ЗА НАСТАНЯВАНЕ ПРЕЗ АПРИЛ 2024 ГОДИНА

**Фиг. 3. Заетост на леглата по категории на местата за настаняване и по месеци**



Приходите от нощувки се увеличават с 11.6% спрямо същия месец на предходната година и достигат 85.6 млн. лв., като 55.9 млн. лв. са от български граждани, а 29.7 млн. лв. - от чужди граждани.

**Фиг. 4. Приходи от нощувки в местата за настаняване по месеци**



## ДЕЙНОСТ НА МЕСТАТА ЗА НАСТАНЯВАНЕ ПРЕЗ АПРИЛ 2024 ГОДИНА

---

### Методологични бележки

От 2012 г. статистическото изследване на **дейността на местата за настаняване** се провежда месечно в съответствие с Регламент № 692/2011 на Европейския парламент и на Съвета относно европейската статистика на туризма и Регламент № 1051/2011 на Европейската комисия за прилагане на Регламент № 692/2011 на Европейския парламент и на Съвета относно европейската статистика на туризма по отношение на структурата на отчетите за качеството и предаването на данните.

В наблюдението се включват категоризираните хотели, къмпинги и други места за краткосрочно настаняване с 10 или повече легла, функционирали през съответния отчетен период.

В показателя **други места за краткосрочно настаняване** са обхванати вилни и туристически селища, хостели, къщи за гости, бунгала, почивни домове, хижи, частни квартири и апартаменти и други места за краткосрочно настаняване.

**Легладенонощия в експлоатация** е максималният капацитет на разкритите легла за всеки ден от отчетния месец.

В **приходите от нощувки** в местата за настаняване са включени сумите, заплатени от гостите, без стойността на допълнителните услуги.

# ДЕЙНОСТ НА МЕСТАТА ЗА НАСТАНЯВАНЕ ПРЕЗ АПРИЛ 2024 ГОДИНА

## Приложение

Таблица 1

### Дейност на местата за настаняване през април 2024 година<sup>1</sup>

Области	Места за настаняване - бр.	Легла - бр.	Легладе-нонощия - бр.	Реализирани нощувки - бр.		Пренощували лица - бр.		Приходи от нощувки - хил. лв.	
				общо	в т.ч. от чужди граждани	общо	в т.ч. чужди граждани	общо	в т.ч. от чужди граждани
<b>Общо за страната</b>	<b>2267</b>	<b>143626</b>	<b>4106710</b>	<b>1012373</b>	<b>284915</b>	<b>481874</b>	<b>125051</b>	<b>85596</b>	<b>29717</b>
Благоевград	182	15398	438744	114169	16707	48831	6317	11380	1690
Бургас	100	11416	297764	50534	14997	22047	4921	4409	1578
Варна	163	18696	494597	87152	45503	35949	13765	6955	3763
Велико									
Търново	144	4965	147390	28276	5530	16846	3529	1800	410
Видин	30	1020	29763	6771	904	4630	647	399	64
Враца	40	1331	39234	11253	1328	4820	328	517	69
Габрово	69	3344	98020	18307	888	9269	438	1025	70
Добрич	64	9337	280110	35226	14465	15253	5952	3324	1512
Кърджали	72	2378	68902	9362	1124	5765	577	616	80
Кюстендил	79	2667	79635	16222	1547	8935	768	1547	122
Ловеч	91	3814	109613	22160	1118	10785	433	1772	67
Монтана	31	1468	43620	8160	497	3849	236	425	33
Пазарджик	110	7679	221599	80648	3485	33711	1255	6805	373
Перник	11	497	14910	3238	708	1877	296	179	52
Плевен	30	1455	43650	12572	1431	7276	619	738	107
Пловдив	239	12354	364429	121404	23546	59984	12237	8660	1868
Разград	18	625	18750	3715	492	2017	236	233	38
Русе	57	2157	63773	16009	3651	9758	2376	1098	316
Силистра	25	788	23640	3486	439	2303	227	213	32
Сливен	53	1686	49432	7260	2394	3885	517	541	242
Смолян	163	7279	217673	42337	1574	17227	613	2677	110
София	86	6939	203238	36272	3947	17873	1708	3281	462
София (столица)	144	14957	433707	191384	125419	99469	61121	20944	15631
Стара									
Загора	62	4949	140454	50975	4908	19110	1398	3580	309
Търговище	14	601	17614	2811	460	1993	221	208	42
Хасково	101	3472	97119	21827	6596	11523	3584	1601	579
Шумен	70	1637	48363	7256	804	4753	468	434	64
Ямбол	19	717	20967	3587	453	2136	264	235	34

<sup>1</sup> Функционирали през съответния период.