

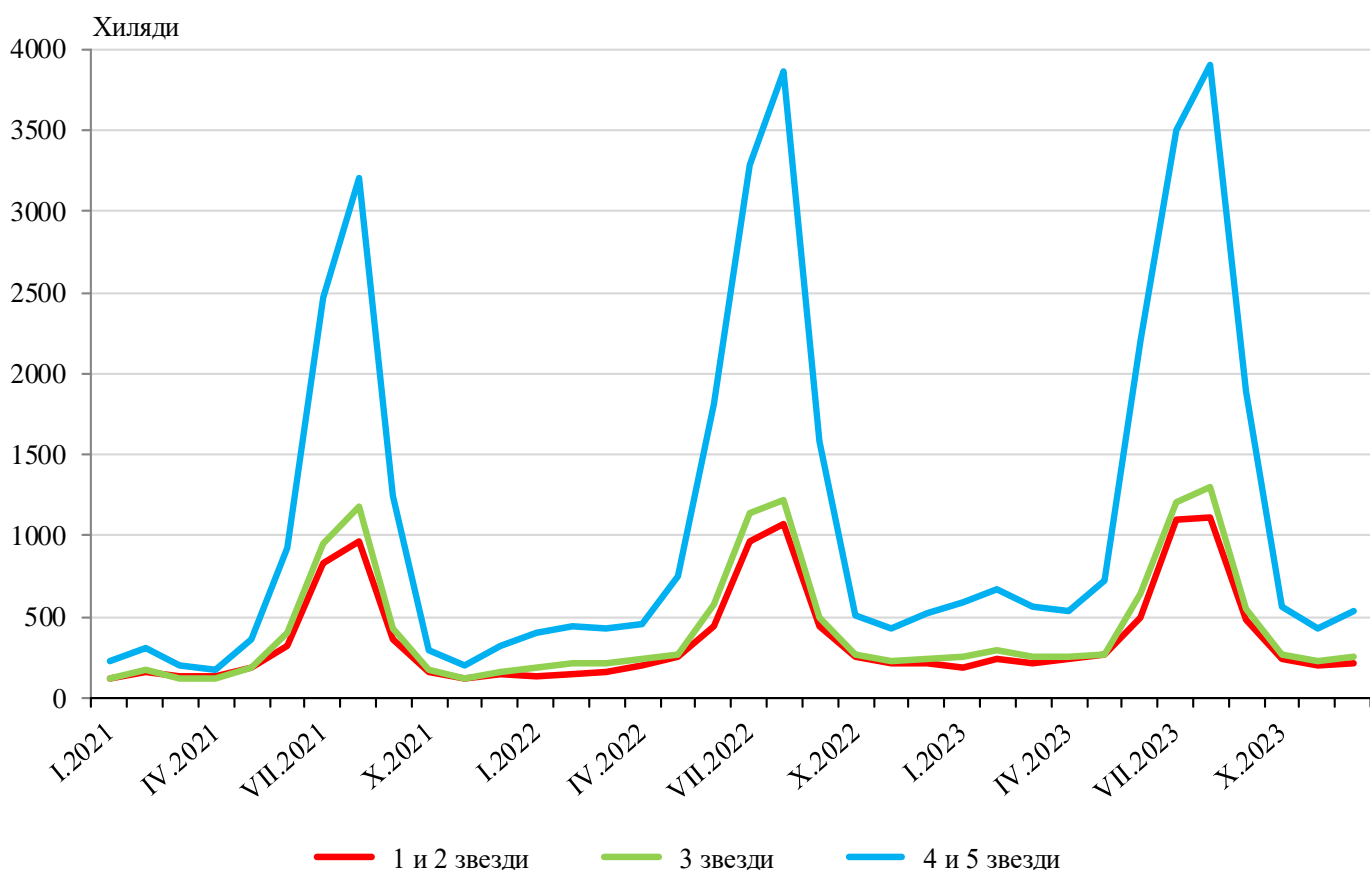
ДЕЙНОСТ НА МЕСТАТА ЗА НАСТАНЯВАНЕ¹ ПРЕЗ ДЕКЕМВРИ 2023 ГОДИНА

През декември 2023 г. в страната са функционирали 2 229 обекта с 10 или повече легла - хотели, мотели, къмпинги, хижи и други места за краткосрочно настаняване (табл. 1 от приложението), с 63.6 хил. стаи и 132.0 хил. легла в тях. В сравнение със същия месец на предходната година местата за настаняване се увеличават с 0.2%, а броят на леглата в тях - с 3.0%.

Общият брой на нощувките е 995.8 хил., или с 2.9% повече в сравнение с година по-рано, като най-голямо увеличение - със 7.3%, се наблюдава в местата за настаняване с 3 звезди.

В местата за настаняване с 4 и 5 звезди са реализирани 76.0% от общия брой нощувки на чужди и 46.1% - на български граждани. В 3-звездните са осъществени 16.4% от нощувките на чужди и 28.4% - на български граждани, докато в 1 и 2 звезди те са съответно 7.6 и 25.5%.

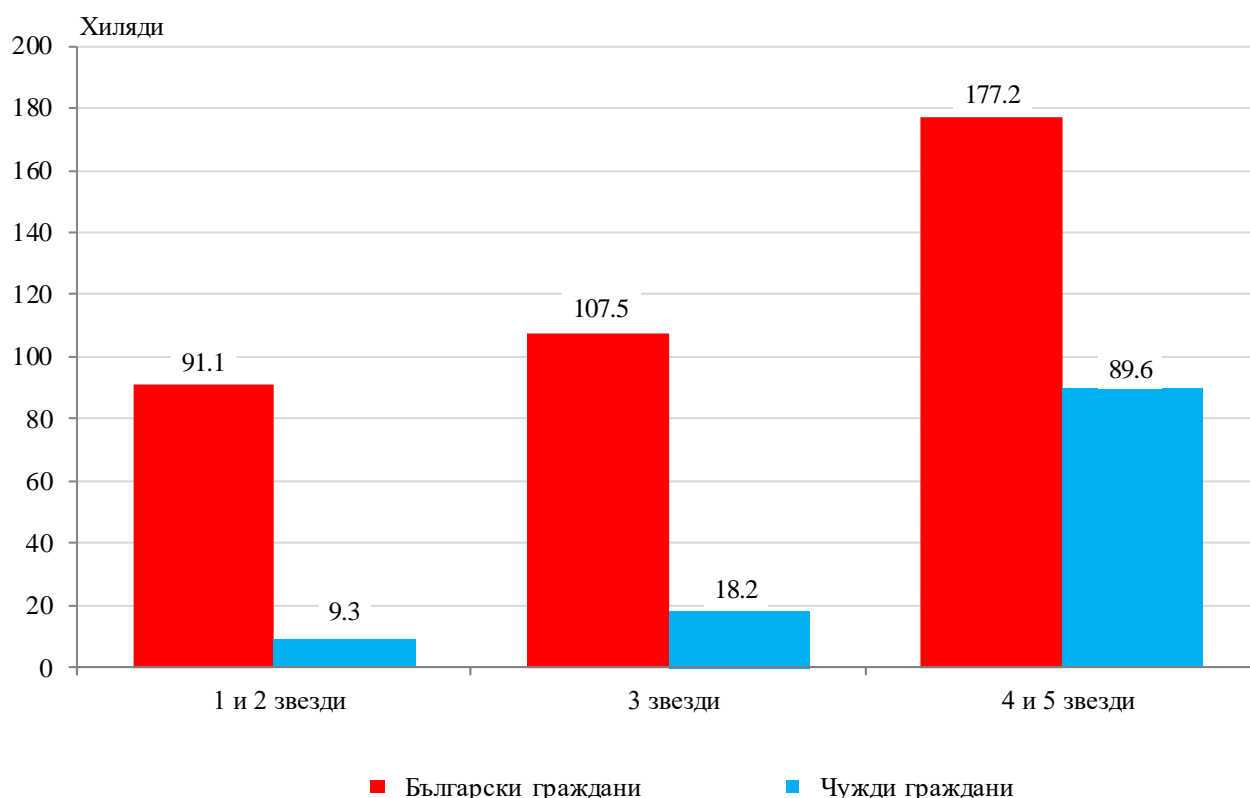
Фиг. 1. Реализирани нощувки по категории на местата за настаняване и месеци



¹ Съгласно указания на Евростат бежанците от Украйна не са включени в изследването.

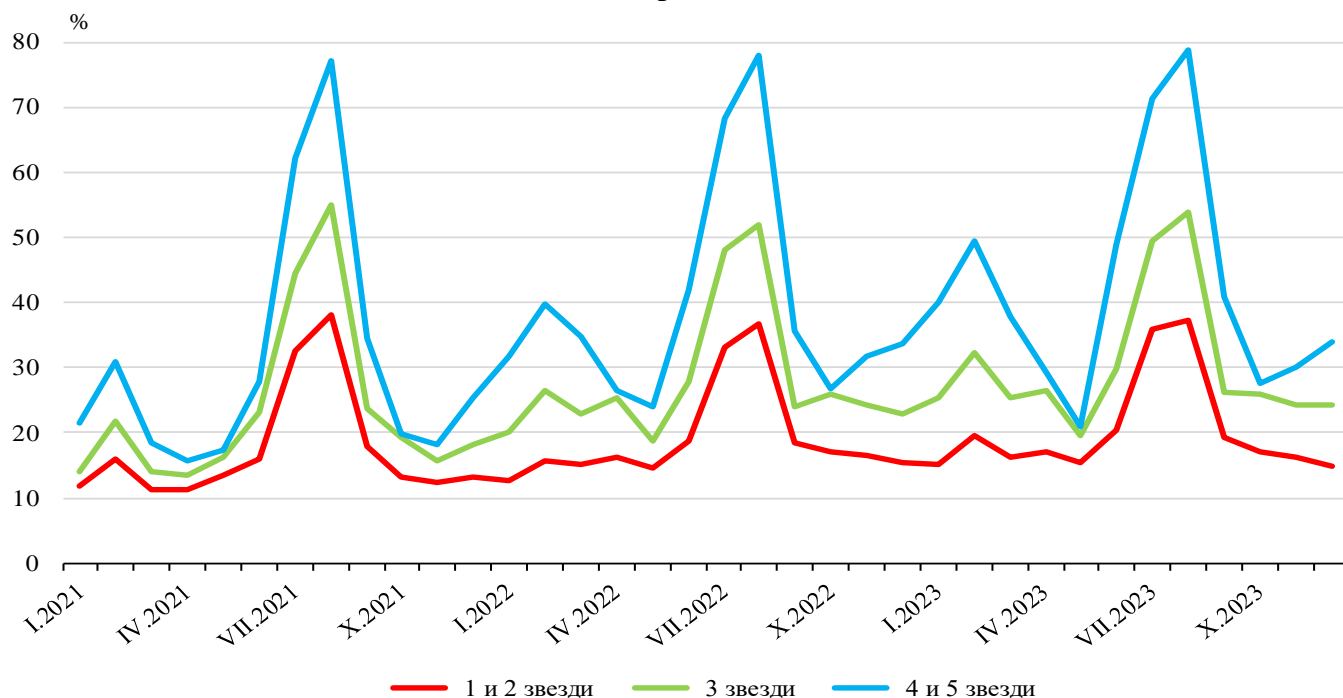
Броят на пренощуващите лица се увеличава с 4.3% в сравнение със същия месец на 2022 г. и достига 493.0 хил., като е отчетено увеличение при българските граждани със 7.5% и намаление при чуждите граждани с 4.6%. Нощуващите български граждани са 375.8 хил. и са реализирали средно по 1.9 нощувки. Чуждите граждани са 117.2 хил., със средно по 2.3 нощувки, като 76.5% от тях са пребивавали в местата за настаняване с 4 и 5 звезди.

Фиг. 2. Пренощували лица по категории на местата за настаняване през декември 2023 година



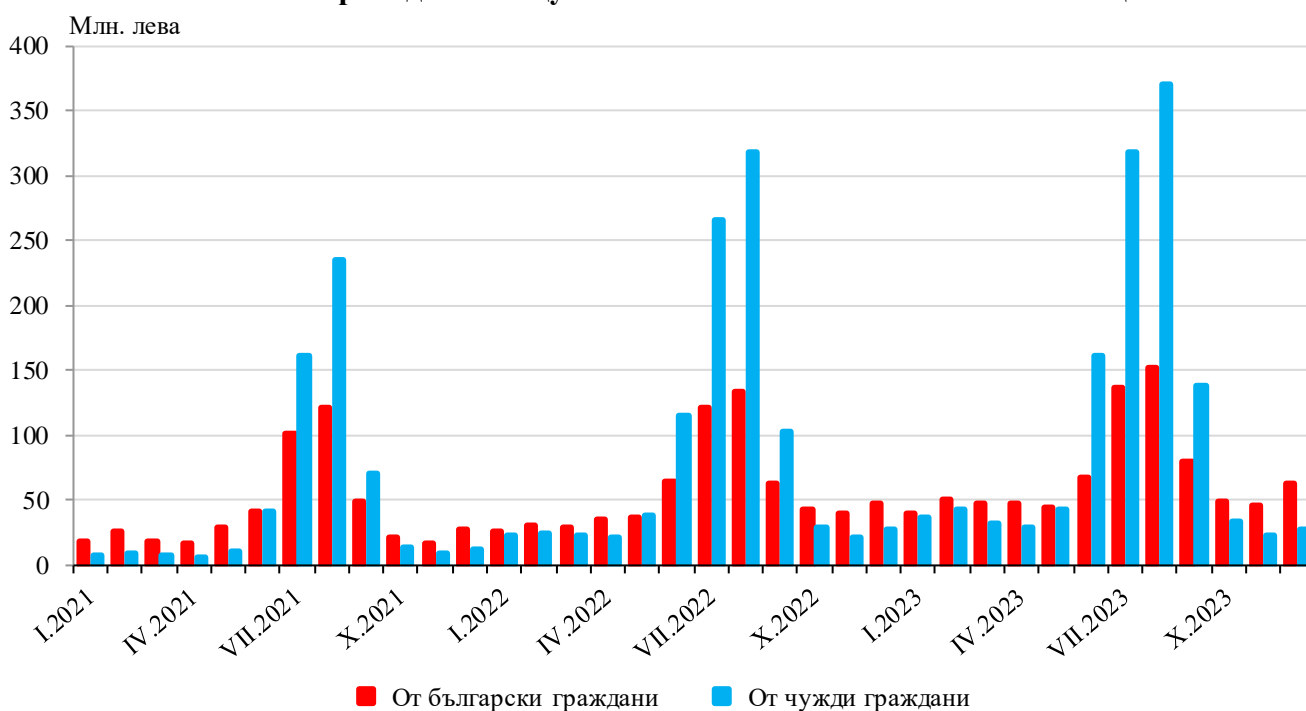
Общата заетост на леглата е 24.9%, като се увеличава с 0.3 процентни пункта в сравнение с година по-рано. Най-висока е заетостта на леглата в местата за настаняване с 4 и 5 звезди - 33.9%, следват тези с 3 звезди - 24.4%, и с 1 и 2 звезди - 14.8%.

Фиг. 3. Заетост на леглата по категории на местата за настаняване и месеци



Приходите от нощувки се увеличават с 19.8% спрямо същият месец на предходната година и достигат 89.7 млн. лв., като 62.2 млн. лв. са от български граждани, а 27.5 млн. лв. - от чужди граждани.

Фиг. 4. Приходи от нощувки в местата за настаняване по месеци





Методологични бележки

От 2012 г. статистическото изследване на **дейността на местата за настаняване** се провежда месечно в съответствие с Регламент № 692/2011 на Европейския парламент и на Съвета относно европейската статистика на туризма и Регламент № 1051/2011 на Европейската комисия за прилагане на Регламент № 692/2011 на Европейския парламент и на Съвета относно европейската статистика на туризма по отношение на структурата на отчетите за качеството и предаването на данните.

В наблюдението се включват категоризираните хотели, къмпинги и други места за краткосрочно настаняване с 10 или повече легла, функционирали през съответния отчетен период.

В показателя **други места за краткосрочно настаняване** са обхванати вилни и туристически селища, хостели, къщи за гости, бунгала, почивни домове, хижи, частни квартири и апартаменти и други места за краткосрочно настаняване.

Легладеноноция в експлоатация е максималният капацитет на разкритите легла за всеки ден от отчетния месец.

В **приходите от нощувки** в местата за настаняване са включени сумите, заплатени от гостите, без стойността на допълнителните услуги.

Приложение

Таблица 1

Дейност на местата за настаняване през декември 2023 година¹

Области	Места за настаняване - бр.	Легла - бр.	Легладе-нонощия - бр.	Реализирани нощувки - бр.		Пренощували лица - бр.		Приходи от нощувки - хил. лв.	
				общо	в т.ч. от чужди граждани	общо	в т.ч. чужди граждани	общо	в т.ч. от чужди граждани
Общо за страната	2229	131970	4004548	995790	271487	493024	117183	89741	27522
Благоевград	226	18959	581500	173843	60851	75371	22045	20288	6327
Бургас	92	7386	227473	40763	6014	19623	2592	3703	608
Варна	136	11969	370283	55560	23671	28681	8868	4648	2149
Велико									
Търново	120	4241	131471	20732	2941	12127	1751	1325	240
Видин	25	928	27858	3799	449	2667	333	230	28
Враца	36	1258	38614	8402	586	4059	236	421	35
Габрово	66	3027	93279	12794	676	7532	332	815	52
Добрич	44	4905	149657	20626	6364	9516	2711	2767	942
Кърджали	72	2329	70295	6436	847	4505	479	374	52
Кюстендил	78	2976	91411	18191	832	9903	444	1344	..
Ловеч	109	4471	133635	23495	1015	12267	397	2020	52
Монтана	32	1516	46916	6832	356	3895	160	373	21
Пазарджик	110	7370	223074	85026	2956	38205	1129	8461	373
Перник	10	441	13671	3060	548	1714	235	190	..
Плевен	21	1198	36203	8663	3426	4037	563	445	138
Пловдив	228	12018	364628	105595	17884	57075	8860	8019	1367
Разград	16	648	20088	2579	400	1160	115	157	26
Русе	57	2249	69299	12581	2948	7413	1496	777	219
Силистра	21	690	21320	2717	376	1617	167	137	23
Сливен	49	1559	47515	7545	1502	3623	419	464	140
Смолян	213	9365	289499	70478	5712	27618	1805	4429	463
София	97	7287	223269	59993	17466	28684	5414	6054	1999
София (столица)	145	14897	429387	170607	101953	95776	51266	16972	11228
Стара Загора	60	4900	144080	47570	3888	19656	1074	3449	274
Търговище	12	485	14919	2104	386	1424	151	172	38
Хасково	65	2667	77525	16642	6208	9681	3753	1176	529
Шумен	71	1579	48049	6260	582	3748	244	367	45
Ямбол	18	652	19630	2897	650	1447	144	164	35

¹ Функционирали през съответния период.
„..“ - конфиденциални данни.